

## 第 2 編

# 県税調定収入状況

# 1 県税決算額

## (1) 税目別

区 分		調 定 額		収 入 済 額	
		税 額	件 数	税 額	件 数
普 通 税	計課税	936,094,415,946	4,028,159	902,953,999,991	3,897,577
	現年納	907,342,851,990	3,911,202	896,941,641,740	3,866,570
	滞納	28,751,563,956	116,957	6,012,358,251	31,007
個人県民税	計課税	235,115,039,299	-	214,060,500,372	-
	現年納	215,434,226,063	-	210,459,267,656	-
	滞納	19,680,813,236	-	3,601,232,716	-
法人県民税	計課税	47,091,931,479	240,616	46,862,167,851	231,967
	現年納	46,784,064,800	233,093	46,741,321,384	229,246
	滞納	307,866,679	7,523	120,846,467	2,721
県民税利子割	計課税	68,203,865,656	49,791	68,203,879,977	49,794
	現年納	68,203,865,656	49,791	68,203,879,977	49,794
	滞納	-	-	-	-
個人事業税	計課税	20,497,330,251	186,444	19,028,583,695	168,545
	現年納	19,171,761,200	169,492	18,704,478,674	164,470
	滞納	1,325,569,051	16,952	324,105,021	4,075
法人事業税	計課税	236,913,694,764	88,071	235,874,371,517	86,543
	現年納	235,517,099,700	86,192	235,523,500,414	85,804
	滞納	1,396,595,064	1,879	350,871,103	739
地方消費税	計課税	150,406,086,638	-	150,406,086,638	-
	現年納	150,406,086,638	-	150,406,086,638	-
	滞納	-	-	-	-
不動産取得税	計課税	44,875,496,140	95,857	38,791,259,477	86,173
	現年納	41,749,295,300	88,406	37,959,760,887	84,022
	滞納	3,126,200,840	7,451	831,498,590	2,151
県たばこ税	計課税	17,575,437,442	280	17,571,719,713	209
	現年納	17,572,487,022	222	17,571,719,713	209
	滞納	2,950,420	58	-	-
ゴルフ場利用税	計課税	2,688,638,200	616	2,688,638,200	616
	現年納	2,688,638,200	616	2,688,638,200	616
	滞納	-	-	-	-
特別地方消費税	計課税	873,622,012	23,558	607,761,904	15,617
	現年納	516,808,111	13,496	503,095,758	13,100
	滞納	356,813,901	10,062	104,666,146	2,517
自動車税	計課税	111,652,294,465	3,339,568	108,658,051,047	3,254,755
	現年納	109,097,539,700	3,266,536	107,978,912,839	3,235,951
	滞納	2,554,754,765	73,032	679,138,208	18,804
鉾 区 税	計課税	10,600	3	10,600	3
	現年納	10,600	3	10,600	3
	滞納	-	-	-	-
狩猟者登録税	計課税	30,840,800	3,339	30,840,800	3,339
	現年納	30,840,800	3,339	30,840,800	3,339
	滞納	-	-	-	-
固定資産税	計課税	170,128,200	16	170,128,200	16
	現年納	170,128,200	16	170,128,200	16
	滞納	-	-	-	-
目 的 税	計課税	89,054,633,596	380,204	84,251,866,358	379,865
	現年納	86,036,477,423	379,925	82,231,365,835	379,701
	滞納	3,018,156,173	279	2,020,500,523	164
自動車取得税	計課税	31,100,018,800	369,036	31,094,384,100	368,954
	現年納	31,096,419,500	368,986	31,094,250,000	368,952
	滞納	3,599,300	50	134,100	2
軽油引取税	計課税	57,934,399,096	7,829	53,137,266,558	7,572
	現年納	54,919,842,223	7,600	51,116,900,135	7,410
	滞納	3,014,556,873	229	2,020,366,423	162
入 猟 税	計課税	20,215,700	3,339	20,215,700	3,339
	現年納	20,215,700	3,339	20,215,700	3,339
	滞納	-	-	-	-
合 計	計課税	1,025,149,049,542	4,408,363	987,205,866,349	4,277,442
	現年納	993,379,329,413	4,291,127	979,173,007,575	4,246,271
	滞納	31,769,720,129	117,236	8,032,858,774	31,171

## (平成12年度)

(単位 円)

欠 損 額		収 入 未 済 額		収入歩合 %	計 現 滞	区 分
税 額	件 数	税 額	件 数			
2,782,034,704 11,958,254 2,770,076,450	11,967 — 11,967	31,215,537,751 11,244,639,901 19,970,897,850	119,466 45,454 74,012	96.5 98.9 20.9	計 現 滞	普 通 税
1,940,819,719 11,958,254 1,928,861,465	— — —	19,113,719,208 4,963,000,153 14,150,719,055	— — —	91.0 97.7 18.3	計 現 滞	個 人 県 民 税
35,150,214 — 35,150,214	995 — 995	333,156,954 181,151,784 152,005,170	7,684 3,872 3,812	99.5 99.9 39.3	計 現 滞	法 人 県 民 税
— — —	— — —	0 0 —	0 0 —	100.0 100.0 —	計 現 滞	県 民 税 利 子 割
86,254,496 — 86,254,496	1,102 — 1,102	1,385,755,460 470,455,426 915,300,034	16,831 5,051 11,780	92.8 97.6 24.5	計 現 滞	個 人 事 業 税
199,856,365 — 199,856,365	176 — 176	1,512,935,383 666,691,587 846,243,796	1,974 1,009 965	99.6 99.9 25.1	計 現 滞	法 人 事 業 税
— — —	— — —	0 0 —	— — —	100.0 100.0 —	計 現 滞	地 方 消 費 税
213,906,428 — 213,906,428	557 — 557	5,906,212,022 3,824,688,000 2,081,524,022	9,162 4,417 4,745	86.4 90.9 26.6	計 現 滞	不 動 産 取 得 税
— — —	— — —	3,717,729 767,309 2,950,420	71 13 58	99.9 99.9 —	計 現 滞	県 た ば こ 税
— — —	— — —	0 0 —	0 0 —	100.0 100.0 —	計 現 滞	ゴ ル フ 場 利 用 税
33,077,065 — 33,077,065	895 — 895	232,808,594 13,737,904 219,070,690	7,047 397 6,650	69.6 97.3 29.3	計 現 滞	特 別 地 方 消 費 税
272,970,417 — 272,970,417	8,242 — 8,242	2,727,232,401 1,124,147,738 1,603,084,663	76,697 30,695 46,002	97.3 99.0 26.6	計 現 滞	自 動 車 税
— — —	— — —	0 0 —	0 0 —	100.0 100.0 —	計 現 滞	鉾 区 税
— — —	— — —	0 0 —	0 0 —	100.0 100.0 —	計 現 滞	狩 猟 者 登 録 税
— — —	— — —	0 0 —	0 0 —	100.0 100.0 —	計 現 滞	固 定 資 産 税
176,141,336 — 176,141,336	26 — 26	4,627,070,808 3,805,556,494 821,514,314	313 224 89	94.6 95.6 66.9	計 現 滞	目 的 税
92,800 — 92,800	2 — 2	5,541,900 2,169,500 3,372,400	80 34 46	99.9 99.9 3.7	計 現 滞	自 動 車 取 得 税
176,048,536 — 176,048,536	24 — 24	4,621,528,908 3,803,386,994 818,141,914	233 190 43	91.7 93.1 67.0	計 現 滞	軽 油 引 取 税
— — —	— — —	0 0 —	0 0 —	100.0 100.0 —	計 現 滞	入 猟 税
2,958,176,040 11,958,254 2,946,217,786	11,993 — 11,993	35,842,608,559 15,050,196,395 20,792,412,164	119,779 45,678 74,101	96.3 98.6 25.3	計 現 滞	合 計

(2) 事務所別

区 分	調 定 額				収 入 済 額			
	現 滞	年 納	計 課 税 分	税 額	現 滞	年 納	計 課 税 分	件 数
横 浜 県 税 事 務 所	現 滞	年 納	計 課 税 分	430,399,950,731	現 滞	年 納	計 課 税 分	56,113
				420,530,790,111				54,838
				9,869,160,620				1,275
神 奈 川 "	現 滞	年 納	計 課 税 分	45,211,702,974	現 滞	年 納	計 課 税 分	49,158
				44,445,392,393				48,344
				766,310,581				814
緑 "	現 滞	年 納	計 課 税 分	17,998,537,270	現 滞	年 納	計 課 税 分	40,129
				17,563,429,593				39,564
				435,107,677				565
鶴 見 "	現 滞	年 納	計 課 税 分	13,315,912,909	現 滞	年 納	計 課 税 分	21,913
				13,011,767,211				21,481
				304,145,698				432
南 "	現 滞	年 納	計 課 税 分	12,683,412,883	現 滞	年 納	計 課 税 分	49,625
				12,108,576,049				48,526
				574,836,834				1,099
保 土 ケ 谷 "	現 滞	年 納	計 課 税 分	10,989,957,167	現 滞	年 納	計 課 税 分	33,661
				10,662,661,968				32,988
				327,295,199				673
戸 塚 "	現 滞	年 納	計 課 税 分	12,932,166,521	現 滞	年 納	計 課 税 分	29,016
				12,690,133,905				28,580
				242,032,616				436
川 崎 "	現 滞	年 納	計 課 税 分	67,540,894,524	現 滞	年 納	計 課 税 分	36,126
				63,990,932,376				35,329
				3,549,962,148				797
高 津 "	現 滞	年 納	計 課 税 分	23,627,479,824	現 滞	年 納	計 課 税 分	43,452
				23,253,543,184				42,680
				373,936,640				772
麻 生 "	現 滞	年 納	計 課 税 分	5,156,688,260	現 滞	年 納	計 課 税 分	21,393
				4,962,175,684				21,015
				194,512,576				378
横 須 賀 "	現 滞	年 納	計 課 税 分	26,007,533,243	現 滞	年 納	計 課 税 分	26,793
				24,937,262,896				26,299
				1,070,270,347				494
平 塚 "	現 滞	年 納	計 課 税 分	33,766,854,805	現 滞	年 納	計 課 税 分	39,075
				31,989,703,887				38,424
				1,777,150,918				651
鎌 倉 "	現 滞	年 納	計 課 税 分	19,022,580,650	現 滞	年 納	計 課 税 分	19,994
				18,111,280,451				19,623
				911,300,199				371
藤 沢 "	現 滞	年 納	計 課 税 分	40,101,067,168	現 滞	年 納	計 課 税 分	43,100
				37,381,994,250				42,288
				2,719,072,918				812
小 田 原 "	現 滞	年 納	計 課 税 分	14,655,384,635	現 滞	年 納	計 課 税 分	24,803
				13,759,426,925				24,339
				895,957,710				464
相 模 原 "	現 滞	年 納	計 課 税 分	33,716,657,343	現 滞	年 納	計 課 税 分	41,041
				32,122,786,946				40,000
				1,593,870,397				1,041
三 浦 "	現 滞	年 納	計 課 税 分	1,795,844,121	現 滞	年 納	計 課 税 分	3,925
				1,583,352,188				3,892
				212,491,933				33
厚 木 "	現 滞	年 納	計 課 税 分	28,241,084,762	現 滞	年 納	計 課 税 分	24,614
				27,266,755,003				24,221
				974,329,759				393
大 和 "	現 滞	年 納	計 課 税 分	29,471,930,079	現 滞	年 納	計 課 税 分	36,032
				27,326,925,995				35,296
				2,145,004,084				736
足 柄 上 "	現 滞	年 納	計 課 税 分	12,929,200,593	現 滞	年 納	計 課 税 分	8,232
				12,821,325,377				8,163
				107,875,216				69
津 久 井 "	現 滞	年 納	計 課 税 分	2,831,895,815	現 滞	年 納	計 課 税 分	5,538
				2,665,153,821				5,478
				166,741,994				60
自動車税管理事務所	現 滞	年 納	計 課 税 分	142,752,313,265	現 滞	年 納	計 課 税 分	3,623,709
				140,193,959,200				3,604,903
				2,558,354,065				18,806
合 計	現 滞	年 納	計 課 税 分	1,025,149,049,542	現 滞	年 納	計 課 税 分	4,277,442
				993,379,329,413				4,246,271
				31,769,720,129				31,171

(単位 円)

欠 損 額		収 入 未 済 額		収入歩合 %	計 現 滞	区 分
税 額	件 数	税 額	件 数			
1,225,563,202 10,584,400 1,214,978,802	730 — 730	9,654,257,136 3,735,806,850 5,918,450,286	5,032 1,221 3,811	97.5 99.1 27.7	計 現 滞	横 浜
20,929,500 — 20,929,500	194 — 194	926,260,653 586,949,422 339,311,231	2,525 882 1,643	98.2 99.0 53.0	計 現 滞	神 奈 川
17,500,078 — 17,500,078	213 — 213	1,135,451,122 811,263,011 324,188,111	2,502 950 1,552	93.7 95.5 21.5	計 現 滞	緑
6,584,443 — 6,584,443	98 — 98	441,187,864 337,472,371 103,715,493	1,213 519 694	97.2 98.0 63.7	計 現 滞	鶴 見
50,002,360 — 50,002,360	513 — 513	564,076,171 248,982,064 315,094,107	3,471 1,118 2,353	95.4 98.2 36.6	計 現 滞	南
12,761,066 — 12,761,066	135 — 135	433,471,515 228,058,799 205,412,716	2,446 836 1,610	96.1 98.1 33.3	計 現 滞	保 土 ケ 谷
23,535,154 — 23,535,154	121 — 121	394,618,506 238,003,786 156,614,720	1,600 632 968	97.0 98.3 25.6	計 現 滞	戸 塚
282,458,445 — 282,458,445	86 — 86	3,606,663,886 1,168,747,688 2,437,916,198	2,342 638 1,704	94.3 98.2 23.4	計 現 滞	川 崎
21,219,544 — 21,219,544	140 — 140	1,219,586,334 958,853,184 260,733,150	2,468 917 1,551	95.0 96.1 24.6	計 現 滞	高 津
13,489,408 — 13,489,408	57 — 57	337,038,461 205,255,257 131,783,204	1,099 491 608	93.4 96.1 25.3	計 現 滞	麻 生
76,878,391 236,684 76,641,707	102 — 102	1,158,586,868 382,204,929 776,381,939	1,650 604 1,046	95.3 98.5 20.3	計 現 滞	横 須 賀
108,153,243 643,808 107,509,435	204 — 204	1,903,992,110 656,583,881 1,247,408,229	2,309 853 1,456	94.1 98.1 23.8	計 現 滞	平 塚
67,084,665 181,470 66,903,195	143 — 143	1,050,968,875 383,961,418 667,007,457	1,394 565 829	94.2 97.9 19.5	計 現 滞	鎌 倉
134,346,988 — 134,346,988	274 — 274	2,892,375,877 769,713,173 2,122,662,704	3,507 1,161 2,346	92.6 98.0 17.0	計 現 滞	藤 沢
96,511,420 — 96,511,420	92 — 92	844,667,004 285,039,317 559,627,687	1,111 400 711	93.7 98.1 26.8	計 現 滞	小 田 原
102,922,738 249,219 102,673,519	210 — 210	1,745,582,910 651,877,183 1,093,705,727	3,770 1,189 2,581	94.6 98.1 24.9	計 現 滞	相 模 原
22,145,609 — 22,145,609	10 — 10	195,303,734 52,914,988 142,388,746	165 69 96	87.9 96.7 22.6	計 現 滞	三 浦
90,899,591 — 90,899,591	175 — 175	1,103,480,940 397,955,385 705,525,555	1,295 530 765	95.9 98.6 18.3	計 現 滞	厚 木
285,787,705 — 285,787,705	210 — 210	3,170,052,041 1,673,400,874 1,496,651,167	2,613 1,123 1,490	88.4 94.1 16.9	計 現 滞	大 和
7,393,834 62,673 7,331,161	25 — 25	159,984,849 93,772,408 66,212,441	203 117 86	98.9 99.4 31.8	計 現 滞	足 柄 上
18,945,439 — 18,945,439	17 — 17	172,227,402 57,063,169 115,164,233	287 134 153	93.3 97.9 19.6	計 現 滞	津 久 井
273,063,217 — 273,063,217	8,244 — 8,244	2,732,774,301 1,126,317,238 1,606,457,063	76,777 30,729 46,048	97.9 99.2 26.6	計 現 滞	自動車税管理
2,958,176,040 11,958,254 2,946,217,786	11,993 — 11,993	35,842,608,559 15,050,196,395 20,792,412,164	119,779 45,678 74,101	96.3 98.6 25.3	計 現 滞	合 計

(3) 税目別・事務所別 (その1)

区 分				横 浜	神 奈 川	緑	鶴 見	南
個 人 県 民 税	調 収 収	定	額 合	92,931,536,632 90,821,726,377 97.7	-	-	-	-
		入 入						
法 人 県 民 税	調 収 収	定	額 合	11,228,530,500 11,236,487,507 99.9	5,233,990,200 5,246,853,310 99.9	2,066,011,800 2,011,763,079 97.4	1,419,093,200 1,421,118,674 99.9	1,405,169,700 1,400,180,314 99.6
		入 入						
県 民 税 利 子 割	調 収 収	定	額 合	61,799,098,122 61,799,100,754 100.0	395,825,765 395,825,811 100.0	418,215,288 418,217,949 100.0	201,223,931 201,225,099 100.0	528,269,568 528,269,568 100.0
		入 入						
個 人 事 業 税	調 収 収	定	額 合	769,092,500 755,955,980 98.3	1,544,395,300 1,527,269,035 98.9	1,980,615,200 1,871,028,650 94.5	576,513,200 560,037,138 97.1	1,411,703,800 1,384,702,682 98.1
		入 入						
法 人 事 業 税	調 収 収	定	額 合	64,897,582,000 64,924,946,600 99.9	27,137,637,800 27,248,813,066 99.9	9,294,096,200 9,007,837,700 96.9	6,918,188,000 6,941,237,800 99.9	5,242,066,500 5,227,469,673 99.7
		入 入						
地 方 消 費 税	調 収 収	定	額 合	150,406,086,638 150,406,086,638 100.0	-	-	-	-
		入 入						
不 動 産 取 得 税	調 収 収	定	額 合	4,265,481,900 3,789,554,550 88.8	2,884,782,800 2,617,179,357 90.7	3,244,527,000 2,910,733,500 89.7	1,135,094,500 1,003,022,500 88.4	2,084,360,900 1,947,102,880 93.4
		入 入						
県 た ば こ 税	調 収 収	定	額 合	17,572,487,022 17,571,719,713 99.9	-	-	-	-
		入 入						
ゴ ル フ 場 利 用 税	調 収 収	定	額 合	-	-	-	-	48,980,400 48,980,400 100.0
		入 入						
特 別 地 方 消 費 税	調 収 収	定	額 合	181,437,513 178,470,395 98.4	30,855,016 30,363,788 98.4	5,759,567 5,691,072 98.8	3,964,727 3,964,727 100.0	14,000,759 14,000,759 100.0
		入 入						
自 動 車 税	調 収 収	定	額 合	-	-	-	-	-
		入 入						
鉱 区 税	調 収 収	定	額 合	10,600 10,600 100.0	-	-	-	-
		入 入						
狩 猟 者 登 録 税	調 収 収	定	額 合	8,351,000 8,351,000 100.0	-	-	-	-
		入 入						
固 定 資 産 税	調 収 収	定	額 合	-	-	-	-	-
		入 入						
自 動 車 取 得 税	調 収 収	定	額 合	-	-	-	-	-
		入 入						
軽 油 引 取 税	調 収 収	定	額 合	16,465,630,684 15,437,899,545 93.8	7,217,905,512 6,937,800,430 96.1	554,204,538 554,204,538 100.0	2,757,689,653 2,624,476,670 95.2	1,374,024,422 1,338,815,409 97.4
		入 入						
入 猟 税	調 収 収	定	額 合	5,465,000 5,465,000 100.0	-	-	-	-
		入 入						
計	調 収 収	定	額 合	420,530,790,111 416,935,774,659 99.1	44,445,392,393 44,004,104,797 99.0	17,563,429,593 16,779,476,488 95.5	13,011,767,211 12,755,082,608 98.0	12,108,576,049 11,889,521,685 98.2
		入 入						
滞 納 繰 越 分	調 収 収	定	額 合	9,869,160,620 2,735,731,602 27.7	766,310,581 406,079,850 53.0	435,107,677 93,443,388 21.5	304,145,698 193,845,762 63.7	574,836,834 210,229,067 36.6
		入 入						
合 計	調 収 収	定	額 合	430,399,950,731 419,671,506,261 97.5	45,211,702,974 44,410,184,647 98.2	17,998,537,270 16,872,919,876 93.7	13,315,912,909 12,948,928,370 97.2	12,683,412,883 12,099,750,752 95.4
		入 入						

(単位 円、%)

保土ヶ谷	戸塚	川崎	高津	麻生	横須賀	区 分	
— — —	— — —	33,475,397,320 32,667,932,749 97.6	— — —	— — —	9,225,906,613 9,047,834,909 98.1	調 収 歩	個人県民税
1,251,518,800 1,249,018,488 99.8	1,403,844,100 1,404,525,204 99.9	3,675,732,600 3,678,225,435 99.9	2,665,144,900 2,665,936,487 99.9	483,811,400 483,312,764 99.9	1,978,565,500 1,977,442,473 99.9	調 収 歩	法人県民税
276,653,463 276,653,463 100.0	288,742,894 288,743,514 100.0	413,778,852 413,778,852 100.0	374,915,048 374,915,048 100.0	199,900,648 199,900,648 100.0	400,695,228 400,699,822 100.0	調 収 歩	県民税利子割
1,030,159,400 1,008,530,700 97.9	995,313,200 981,063,198 98.6	738,113,400 723,077,547 98.0	1,882,304,400 1,854,718,864 98.5	936,179,100 924,910,265 98.8	512,889,100 500,351,000 97.6	調 収 歩	個人事業税
5,275,782,700 5,269,646,901 99.9	6,654,693,200 6,669,584,900 99.9	19,355,579,900 19,383,350,600 99.9	12,879,599,300 12,905,758,800 99.9	1,851,586,900 1,856,723,600 99.9	10,297,634,400 10,303,779,719 99.9	調 収 歩	法人事業税
— — —	— — —	— — —	— — —	— — —	— — —	調 収 歩	地方消費税
1,533,892,700 1,365,252,350 89.0	2,226,485,200 2,077,973,487 93.3	2,378,390,800 2,240,562,983 94.2	3,046,647,900 2,661,760,800 87.4	1,316,365,900 1,133,414,777 86.1	1,367,864,700 1,241,278,924 90.7	調 収 歩	不動産取得税
— — —	— — —	— — —	— — —	— — —	— — —	調 収 歩	県たばこ税
210,695,400 210,695,400 100.0	— — —	23,842,400 23,842,400 100.0	— — —	52,526,800 52,526,800 100.0	— — —	調 収 歩	ゴルフ場利用税
2,382,829 2,382,829 100.0	3,679,519 3,679,519 100.0	21,814,307 20,675,677 94.8	10,497,551 10,497,551 100.0	6,285,494 5,508,102 87.6	10,764,763 10,743,050 99.8	調 収 歩	特別地方消費税
— — —	— — —	— — —	— — —	— — —	— — —	調 収 歩	自動車税
— — —	— — —	— — —	— — —	— — —	— — —	調 収 歩	鉾区税
— — —	— — —	1,649,500 1,649,500 100.0	— — —	— — —	3,117,400 3,117,400 100.0	調 収 歩	狩猟者登録税
— — —	— — —	— — —	— — —	— — —	— — —	調 収 歩	固定資産税
— — —	— — —	— — —	— — —	— — —	— — —	調 収 歩	自動車取得税
1,081,576,676 1,074,687,639 99.4	1,117,375,792 1,054,391,704 94.4	3,905,560,297 3,715,156,406 95.1	2,394,434,085 1,870,991,308 78.1	115,519,442 112,409,471 97.3	1,137,789,092 1,080,888,552 95.0	調 収 歩	軽油引取税
— — —	— — —	1,073,000 1,073,000 100.0	— — —	— — —	2,036,100 2,036,100 100.0	調 収 歩	入猟税
10,662,661,968 10,456,867,770 98.1	12,690,133,905 12,479,961,526 98.3	63,990,932,376 62,869,325,149 98.2	23,253,543,184 22,344,578,858 96.1	4,962,175,684 4,768,706,427 96.1	24,937,262,896 24,568,171,949 98.5	調 収 歩	計
327,295,199 109,150,417 33.3	242,032,616 61,887,742 25.6	3,549,962,148 830,011,005 23.4	373,936,640 92,009,775 24.6	194,512,576 49,239,964 25.3	1,070,270,347 217,256,701 20.3	調 収 歩	滞納繰越分
10,989,957,167 10,566,018,187 96.1	12,932,166,521 12,541,849,268 97.0	67,540,894,524 63,699,336,154 94.3	23,627,479,824 22,436,588,633 95.0	5,156,688,260 4,817,946,391 93.4	26,007,533,243 24,785,428,650 95.3	調 収 歩	合計

## (3) 税目別・事務所別 (その2)

区 分		平 塚	鎌 倉	藤 沢	小 田 原	相 模 原
個 人 県 民 税	調 定 額	12,765,888,262	8,683,087,037	16,512,438,545	5,320,885,329	13,546,449,014
	収 入 済 歩 合	12,430,840,547 97.4	8,515,017,419 98.1	16,187,841,464 98.0	5,169,539,980 97.2	13,226,099,881 97.6
法 人 県 民 税	調 定 額	1,941,162,700	1,024,294,000	2,363,448,100	870,488,800	2,257,159,400
	収 入 済 歩 合	1,941,021,407 99.9	1,020,606,130 99.6	2,360,854,568 99.9	870,875,778 99.9	2,252,717,303 99.8
県 民 税 利 子 割	調 定 額	418,609,730	428,806,921	865,893,775	250,303,737	238,772,976
	収 入 済 歩 合	418,609,730 100.0	428,806,921 100.0	865,893,775 100.0	250,303,737 100.0	238,772,976 100.0
個 人 事 業 税	調 定 額	951,413,700	606,582,100	1,521,882,300	445,068,000	1,149,695,700
	収 入 済 歩 合	908,838,551 95.5	587,770,400 96.9	1,490,367,500 97.9	436,264,400 98.0	1,122,072,300 97.6
法 人 事 業 税	調 定 額	9,568,638,100	5,068,238,800	12,011,606,400	3,524,095,900	11,181,339,100
	収 入 済 歩 合	9,582,480,050 99.9	5,060,035,600 99.8	12,025,482,000 99.9	3,531,715,400 99.9	11,180,892,500 99.9
地 方 消 費 税	調 定 額	—	—	—	—	—
	収 入 済 歩 合	—	—	—	—	—
不 動 産 取 得 税	調 定 額	2,649,712,800	1,883,763,900	3,142,092,900	1,491,463,500	2,648,719,500
	収 入 済 歩 合	2,532,888,955 95.6	1,708,733,700 90.7	2,829,700,800 90.1	1,412,710,572 94.7	2,415,686,620 91.2
県 た ば こ 税	調 定 額	—	—	—	—	—
	収 入 済 歩 合	—	—	—	—	—
ゴ ル フ 場 利 用 税	調 定 額	351,414,400	237,879,500	182,139,200	314,677,100	85,525,200
	収 入 済 歩 合	351,414,400 100.0	237,879,500 100.0	182,139,200 100.0	314,677,100 100.0	85,525,200 100.0
特 別 地 方 消 費 税	調 定 額	19,022,595	15,159,250	15,218,593	123,306,545	17,151,267
	収 入 済 歩 合	18,401,466 96.7	13,963,264 92.1	14,529,640 95.5	120,231,204 97.5	15,340,274 89.4
自 動 車 税	調 定 額	—	—	—	—	—
	収 入 済 歩 合	—	—	—	—	—
鉾 区 税	調 定 額	—	—	—	—	—
	収 入 済 歩 合	—	—	—	—	—
狩 猟 者 登 録 税	調 定 額	6,166,700	—	—	1,854,200	—
	収 入 済 歩 合	6,166,700 100.0	—	—	1,854,200 100.0	—
固 定 資 産 税	調 定 額	—	—	—	170,128,200	—
	収 入 済 歩 合	—	—	—	170,128,200 100.0	—
自 動 車 取 得 税	調 定 額	—	—	—	—	—
	収 入 済 歩 合	—	—	—	—	—
軽 油 引 取 税	調 定 額	3,313,644,600	163,468,943	767,274,437	1,245,924,314	997,974,789
	収 入 済 歩 合	3,173,900,874 95.8	160,981,229 98.5	694,713,030 90.5	1,216,284,161 97.6	970,727,390 97.3
入 猟 税	調 定 額	4,030,300	—	—	1,231,300	—
	収 入 済 歩 合	4,030,300 100.0	—	—	1,231,300 100.0	—
計	調 定 額	31,989,703,887	18,111,280,451	37,381,994,250	13,759,426,925	32,122,786,946
	収 入 済 歩 合	31,368,592,980 98.1	17,733,794,163 97.9	36,651,521,977 98.0	13,495,816,032 98.1	31,507,834,444 98.1
滞 納 繰 越 分	調 定 額	1,777,150,918	911,300,199	2,719,072,918	895,957,710	1,593,870,397
	収 入 済 歩 合	422,481,827 23.8	177,409,547 19.5	462,092,226 17.0	239,828,603 26.8	397,491,151 24.9
合 計	調 定 額	33,766,854,805	19,022,580,650	40,101,067,168	14,655,384,635	33,716,657,343
	収 入 済 歩 合	31,791,074,807 94.1	17,911,203,710 94.2	37,113,614,203 92.6	13,735,644,635 93.7	31,905,325,595 94.6



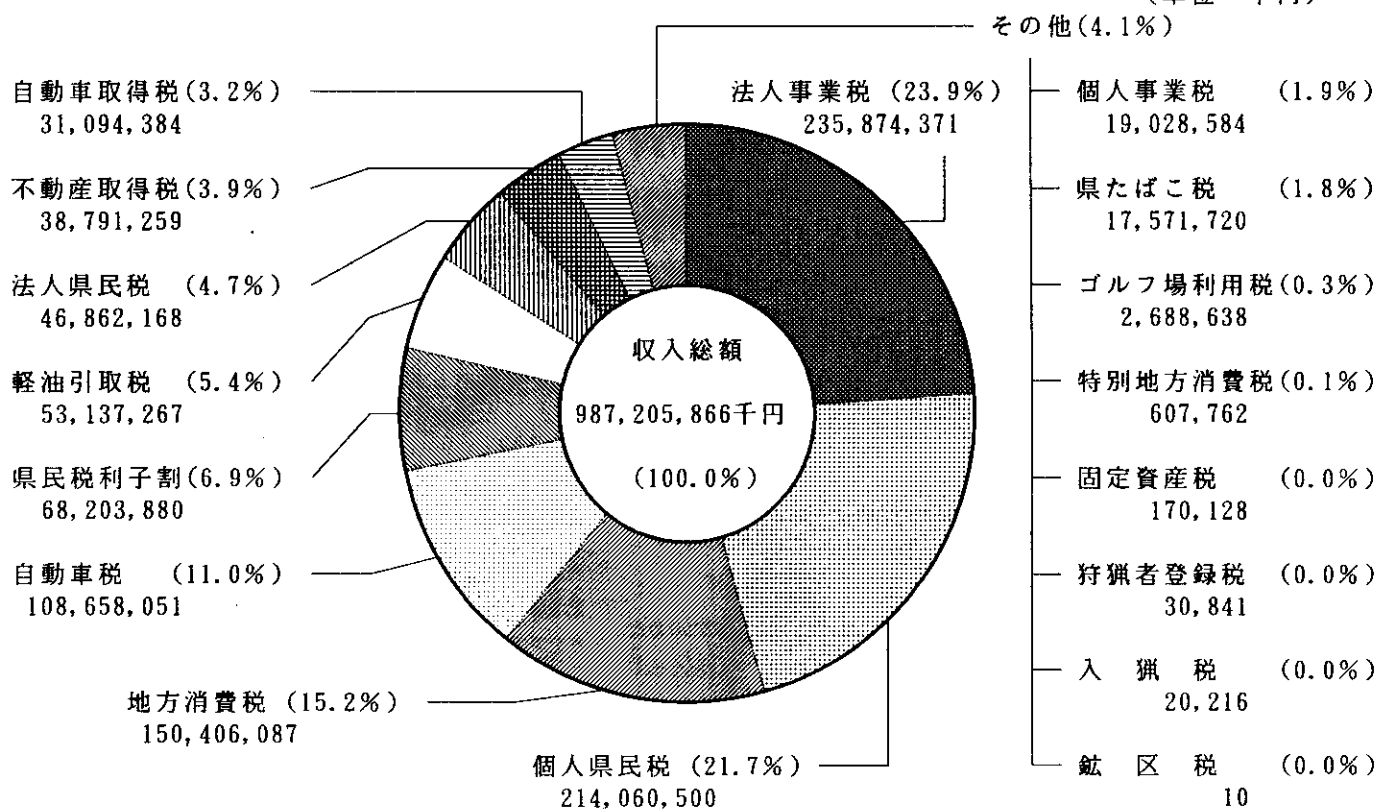
(単位 円、%)

三 浦	厚 木	大 和	足 柄 上	津 久 井	自動車税管理	合 計	区 分
983,465,790 944,132,068 96.0	5,895,647,227 5,718,334,915 97.0	12,287,364,422 11,995,068,333 97.6	2,345,793,260 2,317,730,008 98.8	1,460,366,612 1,417,169,006 97.0	- - -	215,434,226,063 210,459,267,656 97.7	調 収 歩 個人県民税
69,223,500 69,084,334 99.8	1,744,718,900 1,745,067,774 99.9	1,743,490,300 1,744,334,586 99.9	1,858,575,300 1,862,199,420 99.9	100,091,100 99,696,349 99.6	- - -	46,784,064,800 46,741,321,384 99.9	調 収 歩 法人県民税
21,503,772 21,503,772 100.0	277,684,873 277,685,926 100.0	313,204,922 313,206,469 100.0	70,907,723 70,907,723 100.0	20,858,420 20,858,420 100.0	- - -	68,203,865,656 68,203,879,977 100.0	調 収 歩 県民税利子割
81,933,400 79,442,000 97.0	690,009,800 673,843,735 97.7	1,133,492,900 1,105,678,529 97.5	134,961,900 133,233,200 98.7	79,442,800 75,323,000 94.8	- - -	19,171,761,200 18,704,478,674 97.6	調 収 歩 個人事業税
206,684,600 207,085,800 99.9	8,273,728,400 8,279,034,005 99.9	8,092,267,700 8,112,525,400 99.9	7,434,447,500 7,453,137,000 99.9	351,606,300 351,963,300 99.9	- - -	235,517,099,700 235,523,500,414 99.9	調 収 歩 法人事業税
- - -	- - -	- - -	- - -	- - -	- - -	150,406,086,638 150,406,086,638 100.0	調 収 歩 地方消費税
144,079,600 133,226,500 92.5	1,791,303,200 1,719,744,808 96.0	1,834,668,600 1,610,859,373 87.8	505,663,600 442,242,751 87.5	173,933,400 166,130,700 95.5	- - -	41,749,295,300 37,959,760,887 90.9	調 収 歩 不動産取得税
- - -	- - -	- - -	- - -	- - -	- - -	17,572,487,022 17,571,719,713 99.9	調 収 歩 県たばこ税
- - -	462,597,200 462,597,200 100.0	113,151,000 113,151,000 100.0	264,739,600 264,739,600 100.0	340,470,000 340,470,000 100.0	- - -	2,688,638,200 2,688,638,200 100.0	調 収 歩 ゴルフ場利用税
2,440,768 2,440,768 100.0	16,364,742 15,801,022 96.6	15,085,572 14,793,917 98.1	1,108,875 1,108,875 100.0	507,859 507,859 100.0	- - -	516,808,111 503,095,758 97.3	調 収 歩 特別地方消費税
- - -	- - -	- - -	- - -	- - -	109,097,539,700 107,978,912,839 99.0	109,097,539,700 107,978,912,839 99.0	調 収 歩 自動車税
- - -	- - -	- - -	- - -	- - -	- - -	10,600 10,600 100.0	調 収 歩 鉾 区 税
- - -	5,078,700 5,078,700 100.0	- - -	2,411,400 2,411,400 100.0	2,211,900 2,211,900 100.0	- - -	30,840,800 30,840,800 100.0	調 収 歩 狩猟者登録税
- - -	- - -	- - -	- - -	- - -	- - -	170,128,200 170,128,200 100.0	調 収 歩 固定資産税
- - -	- - -	- - -	- - -	- - -	31,096,419,500 31,094,250,000 99.9	31,096,419,500 31,094,250,000 99.9	調 収 歩 自動車取得税
74,020,758 74,020,758 100.0	8,106,313,161 7,994,862,123 98.6	1,794,200,579 695,268,261 38.8	201,112,619 201,112,619 100.0	134,197,830 133,308,018 99.3	- - -	54,919,842,223 51,116,900,135 93.1	調 収 歩 軽油引取税
- - -	3,308,800 3,308,800 100.0	- - -	1,603,600 1,603,600 100.0	1,467,600 1,467,600 100.0	- - -	20,215,700 20,215,700 100.0	調 収 歩 入 猟 税
1,583,352,188 1,530,936,000 96.7	27,266,755,003 26,895,359,008 98.6	27,326,925,995 25,704,885,868 94.1	12,821,325,377 12,750,426,196 99.4	2,665,153,821 2,609,106,152 97.9	140,193,959,200 139,073,162,839 99.2	993,379,329,413 979,173,007,575 98.6	調 収 歩 計
212,491,933 47,957,578 22.6	974,329,759 177,911,113 18.3	2,145,004,084 362,565,212 16.9	107,875,216 34,331,614 31.8	166,741,994 32,632,322 19.6	2,558,354,065 679,272,308 26.6	31,769,720,129 8,032,858,774 25.3	調 収 歩 滞納繰越分
1,795,844,121 1,578,893,578 87.9	28,241,084,762 27,073,270,121 95.9	29,471,930,079 26,067,451,080 88.4	12,929,200,593 12,784,757,810 98.9	2,831,895,815 2,641,738,474 93.3	142,752,313,265 139,752,435,147 97.9	1,025,149,049,542 987,205,866,349 96.3	調 収 歩 合 計

附図5 県税収入の税目別内訳

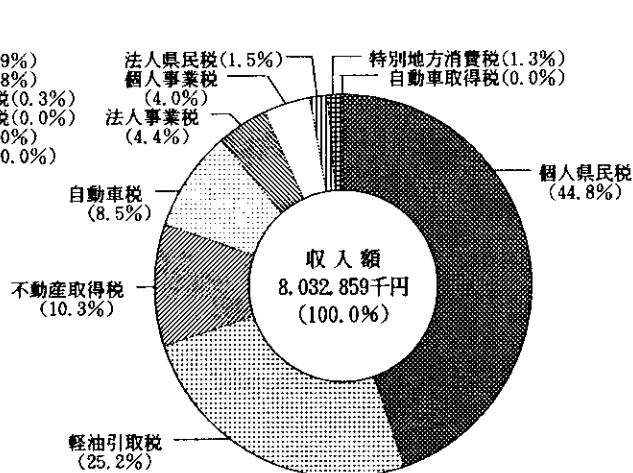
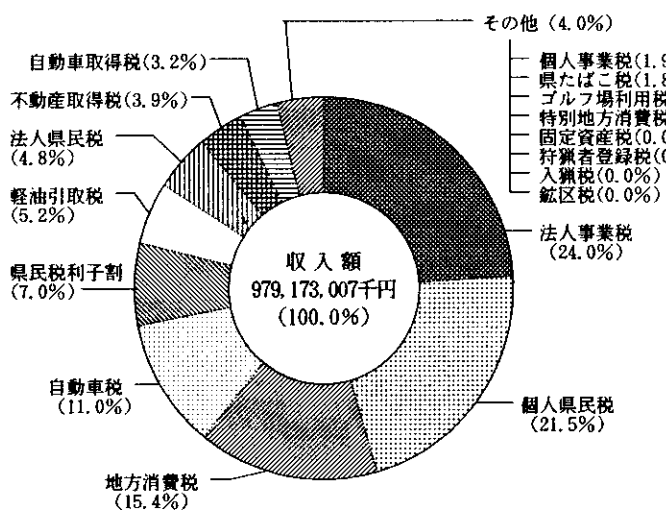
〔総計〕

(単位 千円)



〔現年課税分〕

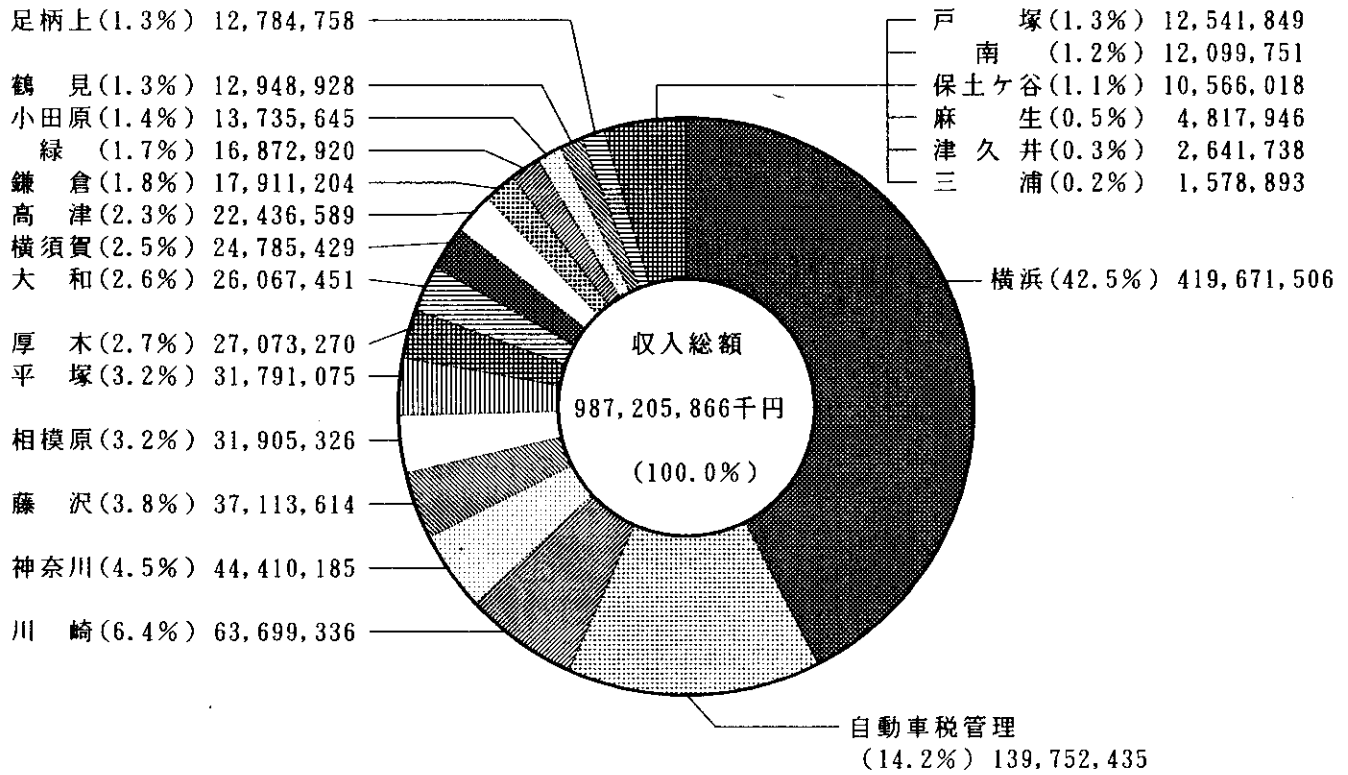
〔滞納繰越分〕



附図6 県税収入の事務所別内訳

〔総計〕

(単位 千円)



〔現年課税分〕

〔滞納繰越分〕

