

(4) 差押に関する調べ

区 分	差 押		収				
			任 意 納 付		公 売 収 入		
	税 額	件 数	税 額	件 数	税 額	件 数	
法人県民税	49,988,107	743	7,737,879	248	240,766	4	
事業税	個人	109,857,178	1,270	29,686,828	475	11,245	—
	法人	181,495,970	210	12,302,187	65	19,735	—
不動産取得税	262,030,075	559	30,978,699	119	17,545	—	
自動車税	375,990,807	10,233	192,454,780	5,138	514,734	10	
自動車取得税	579,300	4	42,600	1	—	—	
軽油引取税	34,035,577	28	1,601,946	4	23,100	—	
計	1,013,977,014	13,047	274,804,919	6,050	827,125	14	
滞納繰越分	3,799,619,033	22,260	535,821,212	5,098	10,529,420	107	
合 計	4,813,596,047	35,307	810,626,131	11,148	11,356,545	121	

備考 解除又は他処分への移動の欄には、売却決定後の充当不足を含む。

(5) 参加差押に関する調べ

(単位 円)

区 分	参 加 差 押		任 意 納 付		配 当 に よ り 充 当 し た も の		解 除 又 は 他 処 分 へ の 移 動		差 引 参 加 差 押		
	税 額	件 数	税 額	件 数	税 額	件 数	税 額	件 数	税 額	件 数	
法人県民税	1,330,682	32	226,458	9	—	—	365,385	12	738,839	11	
事業税	個人	33,579,300	109	1,286,050	14	—	—	5,243,550	14	27,049,700	81
	法人	3,840,800	9	65,900	2	—	—	189,200	3	3,585,700	4
不動産取得税	20,110,900	46	1,617,500	11	—	—	9,200,800	15	9,292,600	20	
自動車税	11,242,213	341	2,871,400	84	17,500	2	3,940,707	121	4,412,606	134	
自動車取得税	—	—	—	—	—	—	—	—	—	—	
軽油引取税	362,696	4	—	—	—	—	—	—	362,696	4	
計	70,466,591	541	6,067,308	120	17,500	2	18,939,642	165	45,442,141	254	
滞納繰越分	432,268,942	3,960	39,804,329	520	1,982,319	25	152,765,366	1,314	237,716,928	2,101	
合 計	502,735,533	4,501	45,871,637	640	1,999,819	27	171,705,008	1,479	283,159,069	2,355	

(単位 円)

入				解除又は 他処分への移動		差引差押	
債権取立収入		計					
税 額	件 数	税 額	件 数	税 額	件 数	税 額	件 数
3,786,379	112	11,765,024	364	13,943,018	99	24,280,065	280
9,115,129	106	38,813,202	581	8,993,912	99	62,050,064	590
4,973,513	29	17,295,435	94	62,463,265	34	101,737,270	82
14,378,735	30	45,374,979	149	46,811,059	75	169,844,037	335
41,334,350	1,082	234,303,864	6,230	29,471,713	866	112,215,230	3,137
436,700	2	479,300	3	—	—	100,000	1
4,696,688	1	6,321,734	5	13,388,011	9	14,325,832	14
78,721,494	1,362	354,353,538	7,426	175,070,978	1,182	484,552,498	4,439
177,937,579	2,240	724,288,211	7,445	563,791,096	4,526	2,511,539,726	10,289
256,659,073	3,602	1,078,641,749	14,871	738,862,074	5,708	2,996,092,224	14,728

(6) 交付要求に関する調べ

(単位 円)

区 分	交 付 要 求		任 意 納 付		配 当 に よ り 充 当 し た も の		解 除 又 は 他 処 分 へ の 移 動		差 引 交 付 要 求		
	税 額	件 数	税 額	件 数	税 額	件 数	税 額	件 数	税 額	件 数	
法人県民税	24,806,654	138	744,715	20	908,090	27	20,760,520	19	2,393,329	72	
事業税	個人	5,503,186	52	156,000	3	433,200	7	434,286	11	4,479,700	31
	法人	107,783,790	36	1,964,400	3	177,200	2	105,063,400	15	578,790	16
不動産取得税	56,870,574	88	2,893,900	5	616,500	4	24,180,000	27	29,180,174	52	
自動車税	25,880,531	820	7,025,080	200	2,613,455	112	5,561,869	176	10,680,127	332	
自動車取得税	—	—	—	—	—	—	—	—	—	—	
軽油引取税	4,228,400	4	—	—	572,967	—	—	—	3,655,433	4	
計	225,073,135	1,138	12,784,095	231	5,321,412	152	156,000,075	248	50,967,553	507	
滞納繰越分	552,243,798	3,284	21,667,735	258	48,748,128	254	332,130,506	1,381	149,697,429	1,391	
合 計	777,316,933	4,422	34,451,830	489	54,069,540	406	488,130,581	1,629	200,664,982	1,898	

(7) 徴収猶予に関する調べ

(単位 円)

区 分	徴 収 猶 予		処 理 区 分				差 引 徴 収 猶 予	
			納 付		減 額、取 消 又 は 他 処 分 へ の 移 動			
	税 額	件 数	税 額	件 数	税 額	件 数	税 額	件 数
法人県民税	-	-	-	-	-	-	-	-
事業税	個人	-	-	-	-	-	-	-
		法人	-	-	-	-	-	-
不動産取得税	5,942,784,800	4,914	46,431,100	30	(3,740,795,200)	(3,626)	2,029,956,000	1,134
自動車税	40,000	1	40,000	1	-	-	-	-
自動車取得税	2,585,400	57	51,400	1	(1,560,600)	(37)	94,900	1
軽油引取税	32,686,329,374	1,816	30,340,315,491	1,685	2,439,100	55	2,218,615,141	120
計	38,631,739,574	6,788	30,386,837,991	1,717	127,398,742	11	4,248,666,041	1,255
滞納繰越分	4,562,938,546	1,646	1,849,332,138	161	(3,742,355,800)	(3,663)	(81,318,550)	(37)
合 計	43,194,678,120	8,434	32,236,170,129	1,878	(2,032,035,134)	(1,039)	438,812,274	244
					(5,774,390,934)	(4,702)	(81,318,550)	(37)
					6,271,029,676	5,057	4,687,478,315	1,499

備考1 徴収猶予の承認後に課税の取消し又は減額となったものについては、「減額、取消又は他処分への移動」欄に括弧内書きとして記載した。

2 農地等の一括贈与を受けた場合の不動産取得税で徴収猶予(納期限の延長を含む。)を受けたもの(法附則第12条該当)については、「差引徴収猶予」欄に括弧内書きとして記載した。

上記のうち地方税法第15条及び同法附則第12条以外の徴収猶予額

(単位 円)

区 分	徴 収 猶 予		処 理 区 分				差 引 徴 収 猶 予	
			納 付		減 額、取 消 又 は 他 処 分 へ の 移 動			
	税 額	件 数	税 額	件 数	税 額	件 数	税 額	件 数
不動産取得税 (法第73条の25 他該当)	5,942,717,400	4,913	46,394,500	30	(3,740,795,200)	(3,626)	2,029,925,200	1,133
自動車取得税 (法第699条の 14該当)	2,585,400	57	51,400	1	(1,560,600)	(37)	94,900	1
軽油引取税 (法第700条の 21該当)	32,686,329,374	1,816	30,340,315,491	1,685	2,439,100	55	2,218,615,141	120
計	38,631,632,174	6,786	30,386,761,391	1,716	127,398,742	11	4,248,635,241	1,254
滞納繰越分	4,481,761,927	1,592	1,849,306,138	160	(3,742,355,800)	(3,663)	357,493,724	207
合 計	43,113,394,101	8,378	32,236,067,529	1,876	(2,173,296,374)	(1,096)	4,606,128,965	1,461
					2,274,962,065	1,225		
					(5,915,652,174)	(4,759)		
					6,271,197,607	5,041		

備考 徴収猶予の承認後に課税の取消し又は減額となったものについては、「減額、取消又は他処分への移動」欄に括弧内書きとして記載した。

(8) 換価猶予に関する調べ

(単位 円)

区 分	換 価 猶 予		処 理 区 分				差 引 換 価 猶 予		
			納 付		取 消 又 は 他 処 分 へ の 移 動				
	税 額	件 数	税 額	件 数	税 額	件 数	税 額	件 数	
法人県民税	64,444,947	130	39,803,599	57	8,222,894	23	16,418,454	50	
事業税	個人	17,183,450	87	6,986,250	21	1,373,700	8	8,823,500	58
	法人	469,905,100	127	305,774,900	43	54,537,650	25	109,592,550	59
不動産取得税	576,005,600	500	237,599,200	162	153,277,660	78	185,128,740	260	
自動車税	4,153,000	121	1,609,600	40	1,446,800	47	1,096,600	34	
自動車取得税	279,600	2	131,600	—	—	—	148,000	2	
軽油引取税	199,559,807	87	4,190,979	6	18,799,433	11	176,569,395	70	
計	1,331,531,504	1,054	596,096,128	329	237,658,137	192	497,777,239	533	
滞納繰越分	996,869,521	886	294,628,529	320	358,700,252	359	343,540,740	207	
合 計	2,328,401,025	1,940	890,724,657	649	596,358,389	551	841,317,979	740	

(9) 徴収嘱託に関する調べ

(単位 円)

区 分	徴 収 嘱 託		回 金		取 消		差 引 徴 収 嘱 託	
	税 額	件 数	税 額	件 数	税 額	件 数	税 額	件 数
法人県民税	—	—	—	—	—	—	—	—
事業税	個人	—	—	—	—	—	—	—
	法人	—	—	—	—	—	—	—
不動産取得税	—	—	—	—	—	—	—	—
自動車税	704,900	26	102,100	5	49,300	2	553,500	19
自動車取得税	—	—	—	—	—	—	—	—
軽油引取税	—	—	—	—	—	—	—	—
計	704,900	26	102,100	5	49,300	2	553,500	19
滞納繰越分	24,263,273	668	453,900	11	12,336,900	347	11,472,473	310
合 計	24,968,173	694	556,000	16	12,386,200	349	12,025,973	329

(10) 納付受託に関する調べ

(単位 円)

区 分	納 付 受 託		処 理 区 分								差引納付受託	
			取 立 て		取 下 げ		不 渡 り		他処分への移動			
	税 額	件 数	税 額	件 数	税 額	件 数	税 額	件 数	税 額	件 数	税 額	件 数
法人県民税	57,916,085	260	22,860,442	136	957,234	14	—	—	28,803,334	54	5,295,075	56
事業税	個人	9,879,800	42	7,179,400	28	—	—	—	862,300	3	1,838,100	11
	法人	390,517,725	216	110,592,325	93	3,946,000	7	—	228,887,500	56	47,091,900	60
不動産取得税	313,389,780	190	164,522,880	91	1,750,800	2	—	—	127,373,100	69	19,743,000	28
自動車税	42,209,600	1,248	39,961,700	1,179	51,000	1	—	—	1,459,100	46	737,800	22
自動車取得税	639,200	19	489,700	14	—	—	—	—	149,500	5	—	—
軽油引取税	59,508,656	50	6,728,500	11	—	—	—	—	36,111,159	14	16,668,997	25
計	874,060,846	2,025	352,334,947	1,552	6,705,034	24	—	—	423,645,993	247	91,374,872	202
滞納繰越分	476,044,872	820	283,700,930	518	3,402,300	2	4,511,200	4	103,787,980	144	80,642,462	152
合 計	1,350,105,718	2,845	636,035,877	2,070	10,107,334	26	4,511,200	4	527,433,973	391	172,017,334	354

(11) 処分別構成比 (税額)

(単位 %)

区 分	滞納処 分停止	差 押	参加差押	徴収猶予	交付要求	換価猶予	徴収嘱託	納付受託	そ の 他	収入未済額
県 民 税	個人	8.0	—	—	—	—	—	—	47.1	55.1
	法人	0.0	0.4	0.0	—	0.0	0.1	0.0	0.5	1.0
事 業 税	個人	0.8	0.8	0.4	—	0.1	0.0	0.0	1.9	4.0
	法人	0.0	1.8	0.0	—	0.0	0.5	0.3	1.3	3.9
不動産取得税	0.6	2.7	0.3	7.3	0.4	0.7	—	0.1	4.9	17.0
自動車税	2.2	0.8	0.1	—	0.1	0.0	0.0	0.0	5.1	8.3
自動車取得税	0.0	0.0	—	0.0	0.0	0.0	—	—	0.0	0.0
軽油引取税	0.0	2.1	0.0	6.5	0.0	1.2	—	0.1	0.3	10.2
旧法による税	0.2	0.2	0.0	—	0.0	0.0	—	0.0	0.1	0.5
収入未済額	11.8	8.8	0.8	13.8	0.6	2.5	0.0	0.5	61.2	100.0

3 欠損額の状況

(単位 円)

区 分	滞納処分停止中のもの				市町村によるもの		計	
	納税義務消滅		時効完成					
	税 額	件 数	税 額	件 数	税 額	件 数	税 額	件 数
県 民 税	—	—	—	—	1,979,069,358	—	1,979,069,358	—
	40,569,598	1,134	1,321,882	42	—	—	41,891,480	1,176
事 業 税	76,441,818	911	29,057,835	450	—	—	105,499,653	1,361
	160,708,902	258	3,962,132	5	—	—	164,671,034	263
不 動 産 取 得 税	269,896,923	506	24,129,949	69	—	—	294,026,872	575
県 た ば こ 税	3,717,729	71	—	—	—	—	3,717,729	71
自 動 車 税	188,137,183	5,632	100,956,680	2,808	—	—	289,093,863	8,440
軽 油 引 取 税	42,973,771	5	—	—	—	—	42,973,771	5
旧 法 に よ る 税	42,116,457	1,120	1,735,386	135	—	—	43,851,843	1,255
合 計	824,562,381	9,637	161,163,864	3,509	1,979,069,358	—	2,964,795,603	13,146

4 収入未済額の

(1) 税目別

区 分	平成 6 年度以前		平成 7 年度		平成 8 年度		平成 9 年度		
	税 額	件 数	税 額	件 数	税 額	件 数	税 額	件 数	
県民税	個人	—	—	—	—	—	—	—	
	法人	7,111,254	39	4,855,674	38	3,200,358	83	7,751,195	238
事業税	個人	64,600,698	576	37,768,537	486	71,798,653	828	122,274,533	1,589
	法人	31,920,893	33	58,475,340	19	16,978,478	37	26,556,155	64
不動産取得税		(81,211,350)	(26)			(48,900)	(4)	(58,300)	(7)
		201,705,736	403	94,292,881	274	131,782,453	354	197,149,231	619
自動車税	10,794,991	349	16,120,536	519	33,672,642	1,100	213,362,656	6,190	
自動車取得税	—	—	—	—	—	—	867,000	13	
軽油引取税	—	—	—	—	2,493,470	3	53,496,049	15	
旧法による税	5,838,381	173	6,197,007	213	9,793,158	372	44,524,118	812	
合 計		(81,211,350)	(26)			(48,900)	(4)	(58,300)	(7)
		321,971,953	1,573	217,709,975	1,549	269,719,212	2,777	665,980,937	9,540

備考1 個人県民税の滞納繰越分は、一括して平成12年度に記載した。

2 農地等の一括贈与を受けた場合の不動産取得税で徴収猶予（納期限の延長を含む。）を受けたものについては、

課税年度別状況

(単位 円)

平成10年度		平成11年度		平成12年度		平成13年度		合計	
税 額	件 数	税 額	件 数	税 額	件 数	税 額	件 数	税 額	件 数
—	—	—	—	13,878,427,858	—	4,898,880,411	—	18,777,308,269	—
22,030,149	549	25,689,882	1,027	110,991,415	1,836	149,941,835	3,869	331,571,762	7,679
185,019,234	2,357	170,177,554	2,553	305,074,523	3,144	401,007,608	4,737	1,357,721,340	16,270
95,561,950	150	130,619,752	240	450,352,191	433	507,003,668	1,106	1,317,468,427	2,082
								(81,318,550)	(37)
323,062,737	816	300,605,829	833	1,057,252,885	1,916	3,488,800,238	4,187	5,794,651,990	9,402
353,160,565	10,114	466,710,024	13,215	635,992,069	17,767	1,105,857,527	30,168	2,835,671,010	79,422
1,191,300	14	894,100	12	825,600	17	1,695,400	24	5,473,400	80
10,457,825	11	631,228,910	9	304,512,438	38	2,481,269,971	284	3,483,458,663	360
27,460,317	1,103	49,189,766	1,589	7,864,720	235	—	—	150,867,467	4,497
								(81,318,550)	(37)
1,017,944,077	15,114	1,775,115,817	19,478	16,751,293,699	25,386	13,034,456,658	44,375	34,054,192,328	119,792

括弧内書きとして記載した。

(2) 事務所別

区 分	平成 6 年度以前		平成 7 年度		平成 8 年度		平成 9 年度	
	税 額	件 数	税 額	件 数	税 額	件 数	税 額	件 数
横 浜	16,155,848	108	4,181,643	74	10,190,729	212	40,388,021	597
神 奈 川	17,851,847	151	24,539,421	176	9,228,127	161	35,961,623	417
緑	35,085,662	188	15,237,903	98	16,060,853	146	29,956,004	472
鶴 見	519,126	10	1,341,012	19	4,231,642	92	11,395,282	226
南	31,507,074	193	16,066,857	135	32,517,396	268	61,360,750	777
保 土 ケ 谷	29,439,019	116	18,660,926	111	18,269,637	180	24,101,892	428
戸 塚	14,302,257	92	9,082,620	104	9,854,223	139	19,175,675	402
川 崎	3,217,726	17	10,057,899	33	10,916,810	73	19,012,747	314
高 津	34,155,872	64	2,658,656	44	14,108,622	129	37,848,296	418
麻 生	1,560,603	16	6,018,092	26	10,481,181	46	66,462,072	216
横 須 賀	12,055,106	76	9,302,657	67	16,508,593	152	24,890,974	296
平 塚	27,867,719	81	7,661,802	58	24,471,354	169	58,919,869	592
鎌 倉	4,216,316	21	4,033,861	26	8,918,272	52	17,677,936	150
藤 沢	33,579,247	138	26,823,540	124	30,769,423	217	53,906,065	684
小 田 原	18,856,929	30	6,728,400	37	6,592,627	59	20,299,324	175
相 模 原	10,685,446	103	11,076,685	157	21,030,547	278	44,571,562	988
三 浦	4,243,300	9	29,172,796	6	298,832	9	2,703,031	41
厚 木	1,743,290	28	4,598,243	84	5,688,613	93	14,688,199	291
大 和	23,417,633	87	7,111,380	67	12,188,453	104	28,085,971	562
足 柄 上	45,000	1	45,000	1	1,103,350	7	2,330,348	61
津 久 井	102,754	3	347,371	6	882,485	19	3,726,331	60
自動車税管理	1,364,179	41	2,963,211	96	5,407,443	172	48,518,965	1,373
合 計	321,971,953	1,573	217,709,975	1,549	269,719,212	2,777	665,980,937	9,540
構 成 比 (%)	0.9	1.3	0.6	1.3	0.8	2.3	2.0	8.0

備考 個人県民税の滞納繰越分は、平成12年度に一括して含まれている。

(単位 円)

平成 10 年度		平成 11 年度		平成 12 年度		平成 13 年度		合 計	
税 額	件 数	税 額	件 数	税 額	件 数	税 額	件 数	税 額	件 数
67,178,916	1,009	77,691,129	1,164	5,355,281,271	995	3,152,806,759	1,660	8,723,874,316	5,819
36,272,390	668	82,205,778	921	103,445,474	1,218	740,713,838	2,269	1,050,218,498	5,981
101,804,133	762	70,613,410	1,093	526,953,580	1,549	494,765,682	3,095	1,290,477,227	7,403
19,571,598	363	30,550,224	469	134,193,176	711	231,564,520	1,220	433,366,580	3,110
73,776,311	1,143	68,907,728	1,360	133,067,400	1,805	318,719,057	2,871	735,922,573	8,552
38,250,090	781	50,164,930	1,094	101,075,887	1,528	283,870,464	2,784	563,832,845	7,022
32,982,569	559	33,077,661	691	96,829,624	1,151	299,291,142	2,114	514,595,771	5,252
63,225,989	617	49,012,421	912	2,234,596,199	897	1,235,138,466	1,554	3,625,178,257	4,417
80,387,604	722	53,757,265	885	207,216,953	1,208	527,676,844	2,529	957,810,112	5,999
16,941,378	300	20,024,042	335	40,392,406	549	183,254,856	1,082	345,134,630	2,570
24,841,506	428	34,431,892	565	673,337,225	875	467,240,372	1,745	1,262,608,325	4,204
93,104,217	885	90,399,375	1,086	1,160,253,331	1,628	799,356,122	2,901	2,262,033,789	7,400
30,414,927	235	36,750,673	384	574,404,492	559	376,687,865	1,054	1,053,104,342	2,481
67,084,482	1,253	727,472,234	1,778	1,335,252,779	1,972	796,757,871	3,417	3,071,645,641	9,583
23,443,323	275	40,887,182	399	493,875,569	593	364,620,575	1,119	975,303,929	2,687
64,857,420	1,469	74,805,923	1,793	1,064,219,891	2,353	766,153,366	3,575	2,057,400,840	10,716
2,292,804	52	2,179,999	49	99,399,230	97	61,559,106	205	201,849,098	468
21,458,614	497	27,016,744	674	704,824,496	929	990,191,263	1,771	1,770,209,462	4,367
77,822,018	1,046	117,123,077	1,478	1,400,486,630	2,073	686,620,177	3,348	2,352,855,339	8,765
10,744,272	100	6,267,986	121	108,295,096	170	62,650,011	388	191,481,063	849
5,090,279	113	7,268,413	166	120,991,400	237	77,952,321	505	216,361,354	1,109
66,399,237	1,837	74,507,731	2,061	82,901,590	2,289	116,865,981	3,169	398,928,337	11,038
1,017,944,077	15,114	1,775,115,817	19,478	16,751,293,699	25,386	13,034,456,658	44,375	34,054,192,328	119,792
3.0	12.6	5.2	16.3	49.2	21.2	38.3	37.0	100.0	100.0

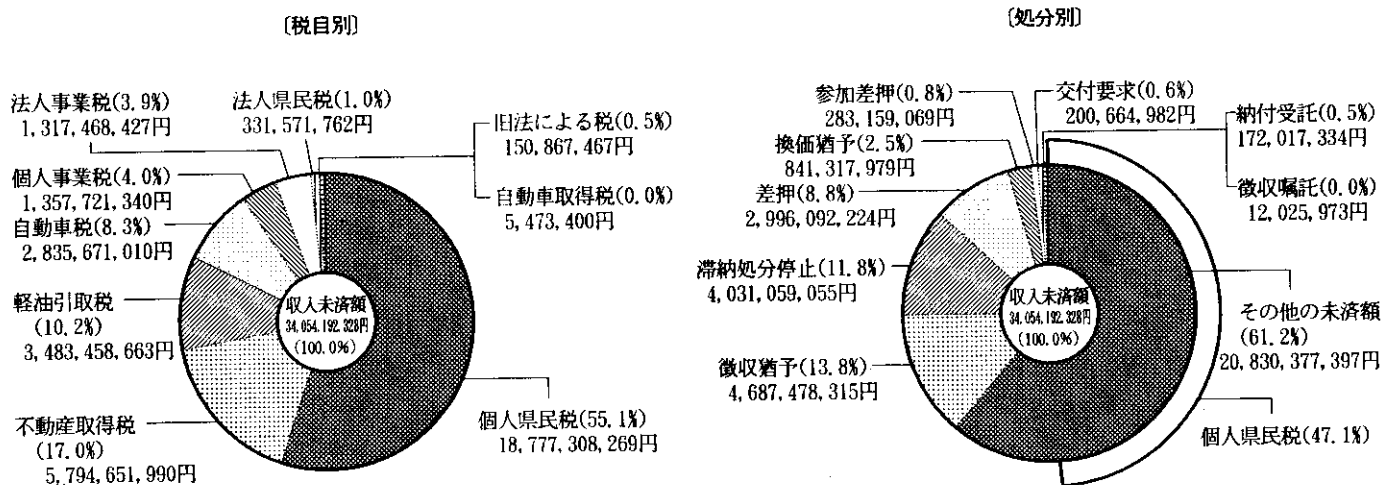
5 収入未済額年

区 分	平成 7 年度 以前		平成 8 年 度		平成 9 年 度		平成 10 年 度	
	税 額	件 数	税 額	件 数	税 額	件 数	税 額	件 数
滞納処分停止中のもの	153,253,364	1,649	94,360,178	1,460	287,289,697	6,142	315,940,550	7,814
差押中のもの	209,894,423	758	116,368,730	666	211,126,846	1,218	265,315,083	1,883
参加差押中のもの	28,927,680	256	16,863,674	188	23,085,989	338	51,725,511	449
徴収猶予中のもの	81,211,350	26	48,900	4	58,300	7	24,864,300	3
交付要求中のもの	19,553,845	152	7,311,517	83	21,649,393	185	19,748,269	280
換価猶予中のもの	5,473,129	4	1,832,100	3	1,089,300	7	2,456,188	16
徴収嘱託中のもの	142,600	5	208,373	6	6,508,000	180	566,500	16
納付受託中のもの	3,207,100	11	992,500	4	12,180,700	6	38,580,680	13
そ の 他	38,018,437	261	31,733,240	363	102,992,712	1,457	298,746,996	4,640
合 計	539,681,928	3,122	269,719,212	2,777	665,980,937	9,540	1,017,944,077	15,114

備考1 個人県民税については、括弧内書きとして記載した。

2 個人県民税の滞納繰越分は、平成12年度に一括して含まれている。

附図 9 収入未済額の内訳（税目別、

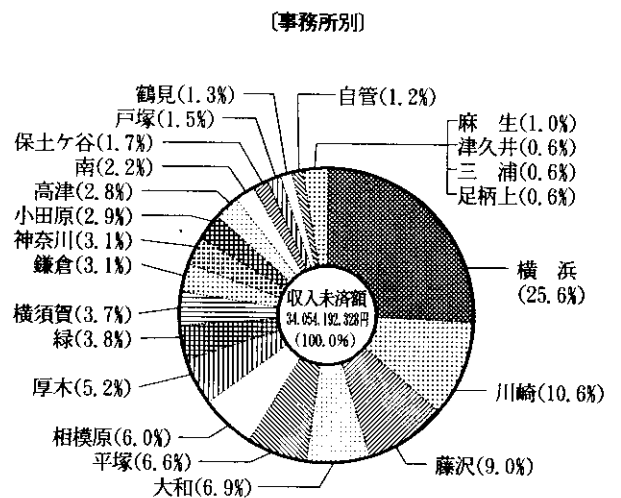
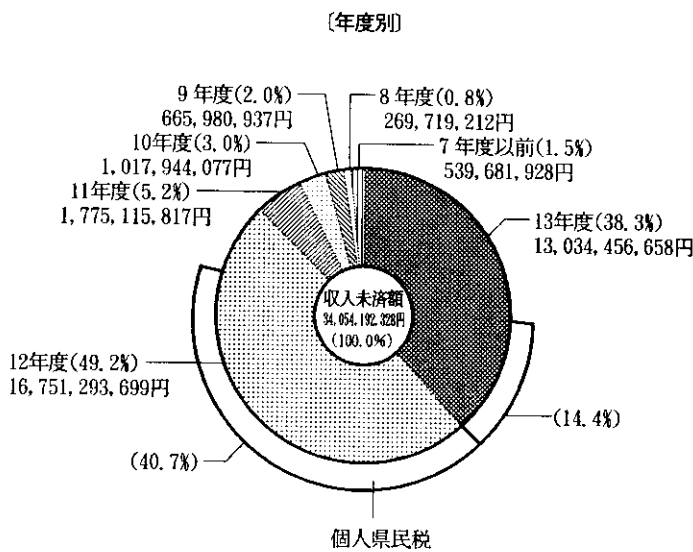


度別整理状況

(単位 円)

平成11年度		平成12年度		平成13年度		合計	
税 額	件 数	税 額	件 数	税 額	件 数	税 額	件 数
263,390,680	6,832	(2,732,084,752) 2,883,024,715	3,850	33,799,871	1,024	(2,732,084,752) 4,031,059,055	28,771
920,620,380	2,462	788,214,264	3,302	484,552,498	4,439	2,996,092,224	14,728
35,091,802	527	82,022,272	343	45,442,141	254	283,159,069	2,355
32,312,800	24	300,316,624	180	4,248,666,041	1,255	4,687,478,315	1,499
36,889,545	320	44,544,860	371	50,967,553	507	200,664,982	1,898
20,644,285	54	312,045,738	123	497,777,239	533	841,317,979	740
1,787,600	45	2,259,400	58	553,500	19	12,025,973	329
4,947,876	42	20,733,606	76	91,374,872	202	172,017,334	354
459,430,849	9,172	(11,146,343,106) 12,318,132,220	17,083	(4,898,880,411) 7,581,322,943	36,142	(16,045,223,517) 20,830,377,397	69,118
1,775,115,817	19,478	(13,878,427,858) 16,751,293,699	25,386	(4,898,880,411) 13,034,456,658	44,375	(18,777,308,269) 34,054,192,328	119,792

処分別、年度別、事務所別)



6 引継引受状況（事務所別）

引 継

区 分	現 年 課 税 分		滞 納 繰 越 分		合 計	
	税 額	件 数	税 額	件 数	税 額	件 数
横 神 奈 緑 南 土 保 戸 川 高 麻 横 平 鎌 藤 小 相 三 厚 大 足 津	-	-	-	-	-	-
濱 川 見 谷 塚 崎 津 生 賀 塚 倉 沢 原 原 浦 木 和 上 井	-	-	-	-	-	-
須 田 模 柄 久	-	-	-	-	-	-
合 計	-	-	-	-	-	-

引 受

区 分	現 年 課 税 分		滞 納 繰 越 分		合 計	
	税 額	件 数	税 額	件 数	税 額	件 数
横 神 奈 緑 南 土 保 戸 川 高 麻 横 平 鎌 藤 小 相 三 厚 大 足 津	-	-	-	-	-	-
濱 川 見 谷 塚 崎 津 生 賀 塚 倉 沢 原 原 浦 木 和 上 井	-	-	-	-	-	-
須 田 模 柄 久	-	-	-	-	-	-
合 計	-	-	-	-	-	-