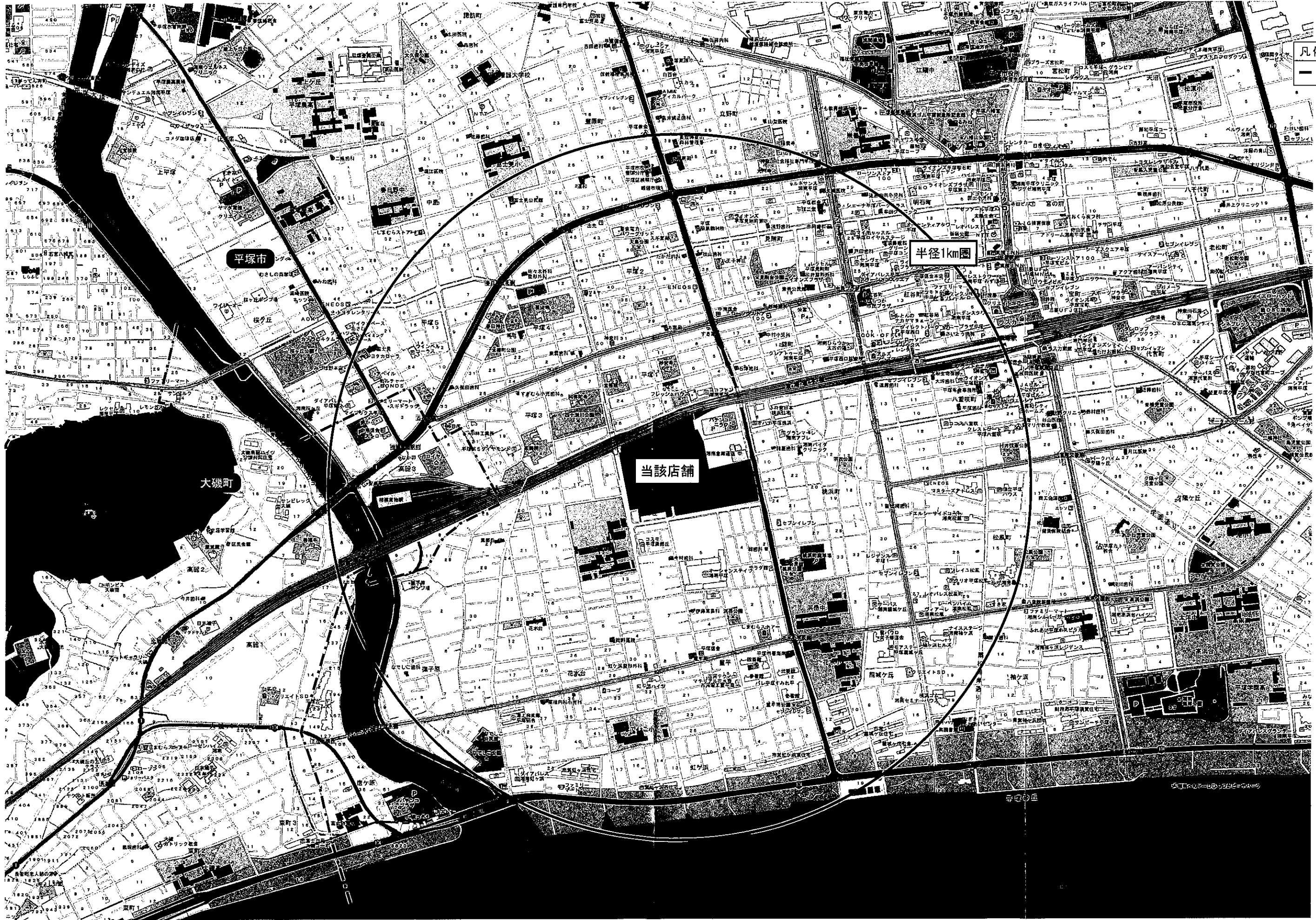




凡例  
--- 市境





- 凡例
- 用途地域境界
  - ← 来店経路
  - ← 退店経路
  - 建物外壁
  - 敷地境界線

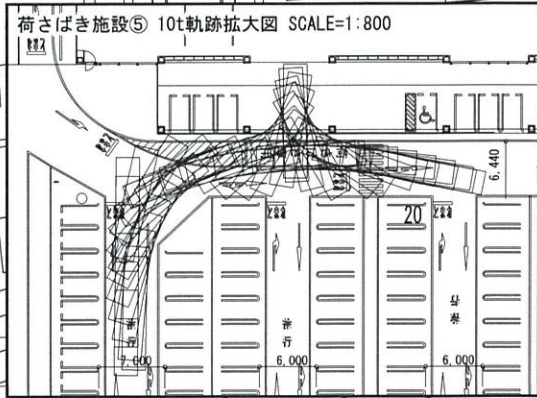


入口1  
ピーク時入庫台数  
指針 397台/時  
実態 329台/時

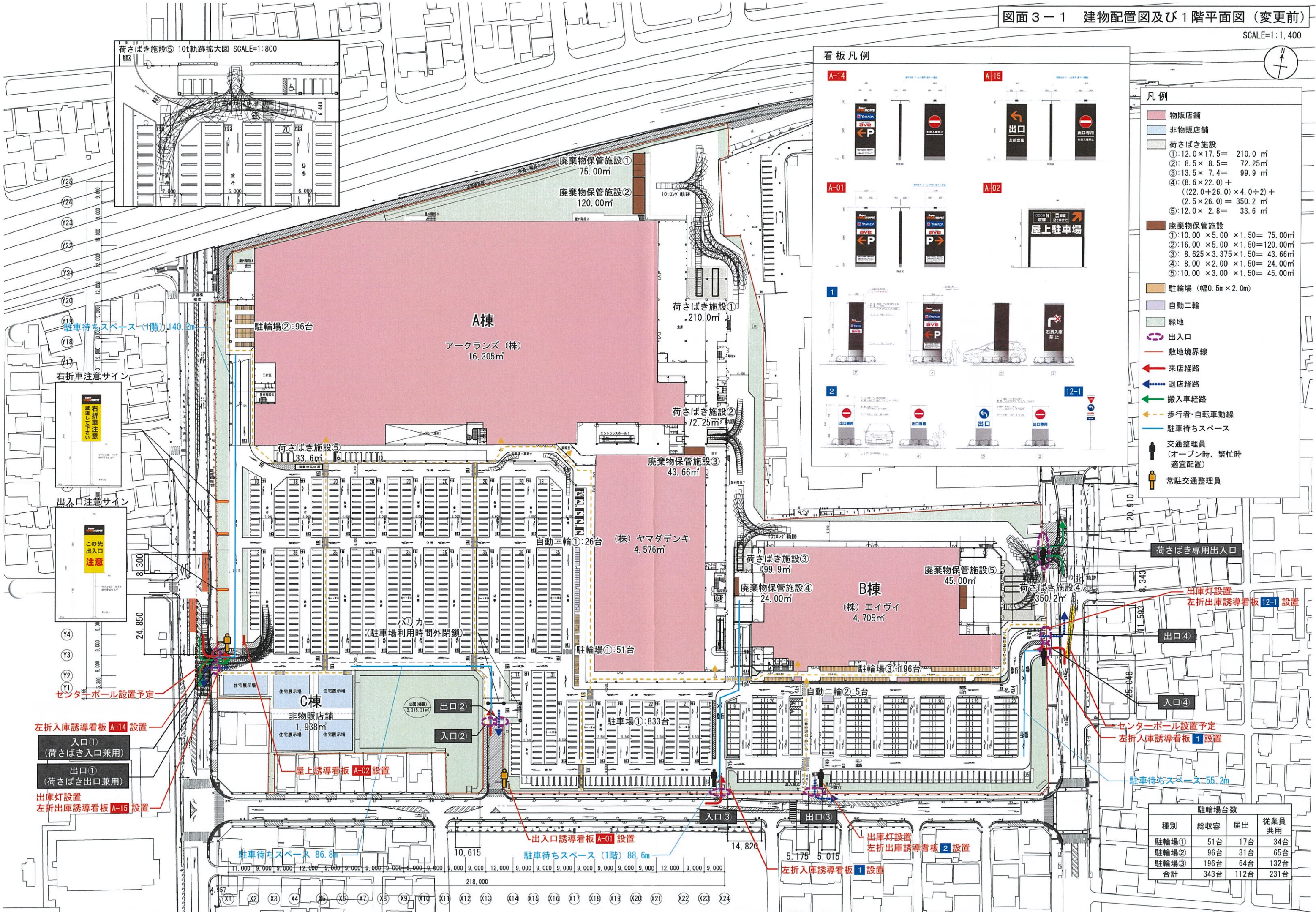
入口2  
ピーク時入庫台数  
指針 658台/時  
実態 544台/時

入口3  
ピーク時入庫台数  
指針 61台/時  
実態 50台/時

入口4  
ピーク時入庫台数  
指針 225台/時  
実態 186台/時



- 凡例
- 物販店舗
  - 非物販店舗
  - 荷さばき施設
    - ①: 12.0 × 17.5 = 210.0 m<sup>2</sup>
    - ②: 8.5 × 8.5 = 72.25 m<sup>2</sup>
    - ③: 13.5 × 7.4 = 99.9 m<sup>2</sup>
    - ④: (8.6 × 22.0) + ((22.0 + 26.0) × 4.0 ÷ 2) + (2.5 × 26.0) = 350.2 m<sup>2</sup>
    - ⑤: 12.0 × 2.8 = 33.6 m<sup>2</sup>
  - 廃棄物保管施設
    - ①: 10.00 × 5.00 × 1.50 = 75.00 m<sup>2</sup>
    - ②: 16.00 × 5.00 × 1.50 = 120.00 m<sup>2</sup>
    - ③: 8.625 × 3.375 × 1.50 = 43.66 m<sup>2</sup>
    - ④: 8.00 × 2.00 × 1.50 = 24.00 m<sup>2</sup>
    - ⑤: 10.00 × 3.00 × 1.50 = 45.00 m<sup>2</sup>
  - 駐輪場 (幅0.5m × 2.0m)
  - 自動二輪
  - 緑地
  - 出入口
  - 敷地境界線
  - 来店経路
  - ← 退店経路
  - 搬入車経路
  - 歩行者・自転車動線
  - 駐車待ちスペース
  - 人 交通整理員 (オープン時、繁忙時 適宜配置)
  - 人 常駐交通整理員

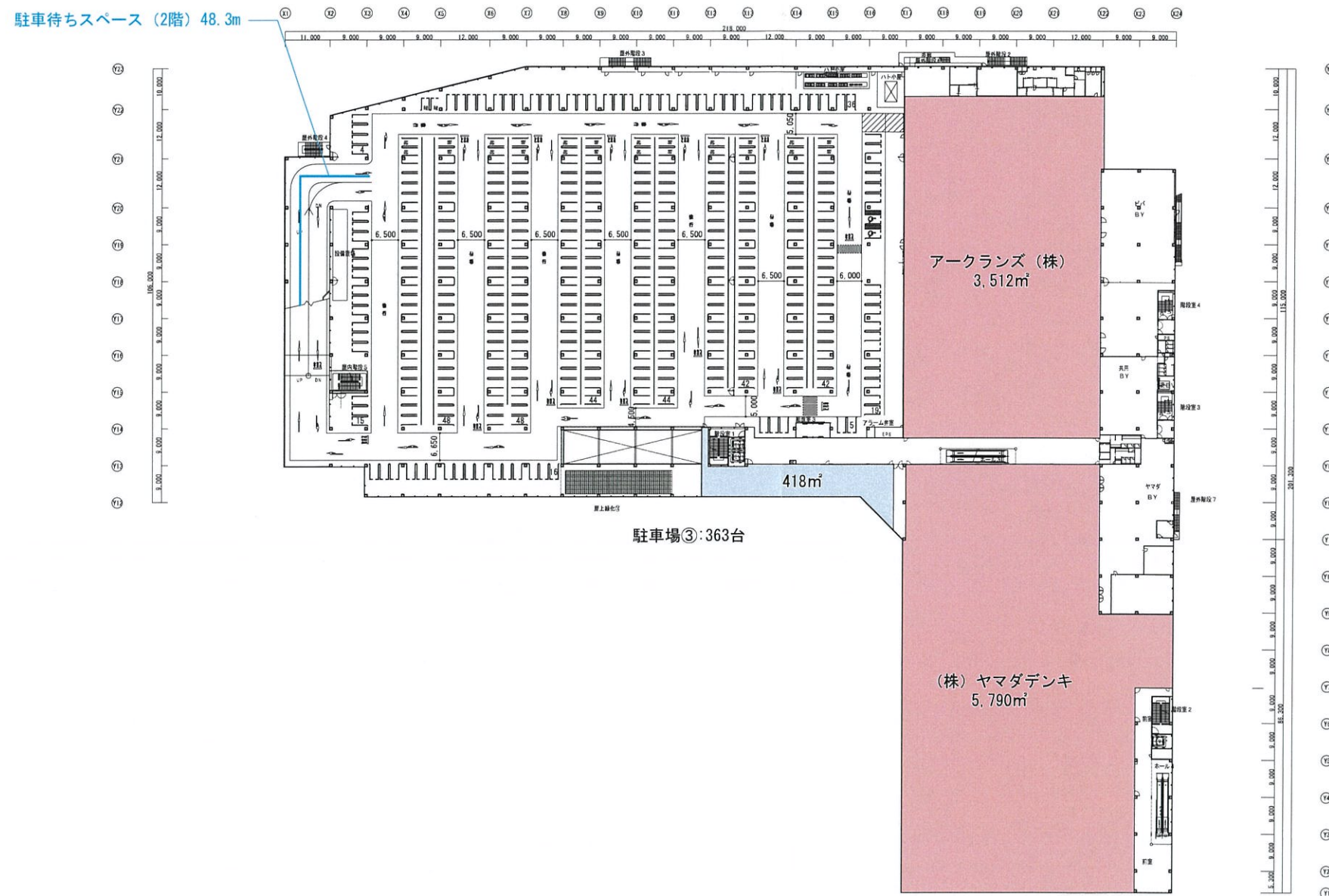


駐輪場台数

種別	総収容	届出	従業員 共用
駐輪場①	51台	17台	34台
駐輪場②	96台	31台	65台
駐輪場③	196台	64台	132台
合計	343台	112台	231台




凡例	
<span style="display:inline-block; width:15px; height:10px; background-color:#e91e63; border:1px solid black;"></span>	物販店舗
<span style="display:inline-block; width:15px; height:10px; background-color:#add8e6; border:1px solid black;"></span>	非物販店舗
<span style="display:inline-block; width:15px; height:10px; background-color:#c8e6c9; border:1px solid black;"></span>	緑地
<span style="display:inline-block; width:15px; border-bottom:2px solid blue;"></span>	駐車待ちスペース



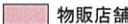




凡例
□ 緑地

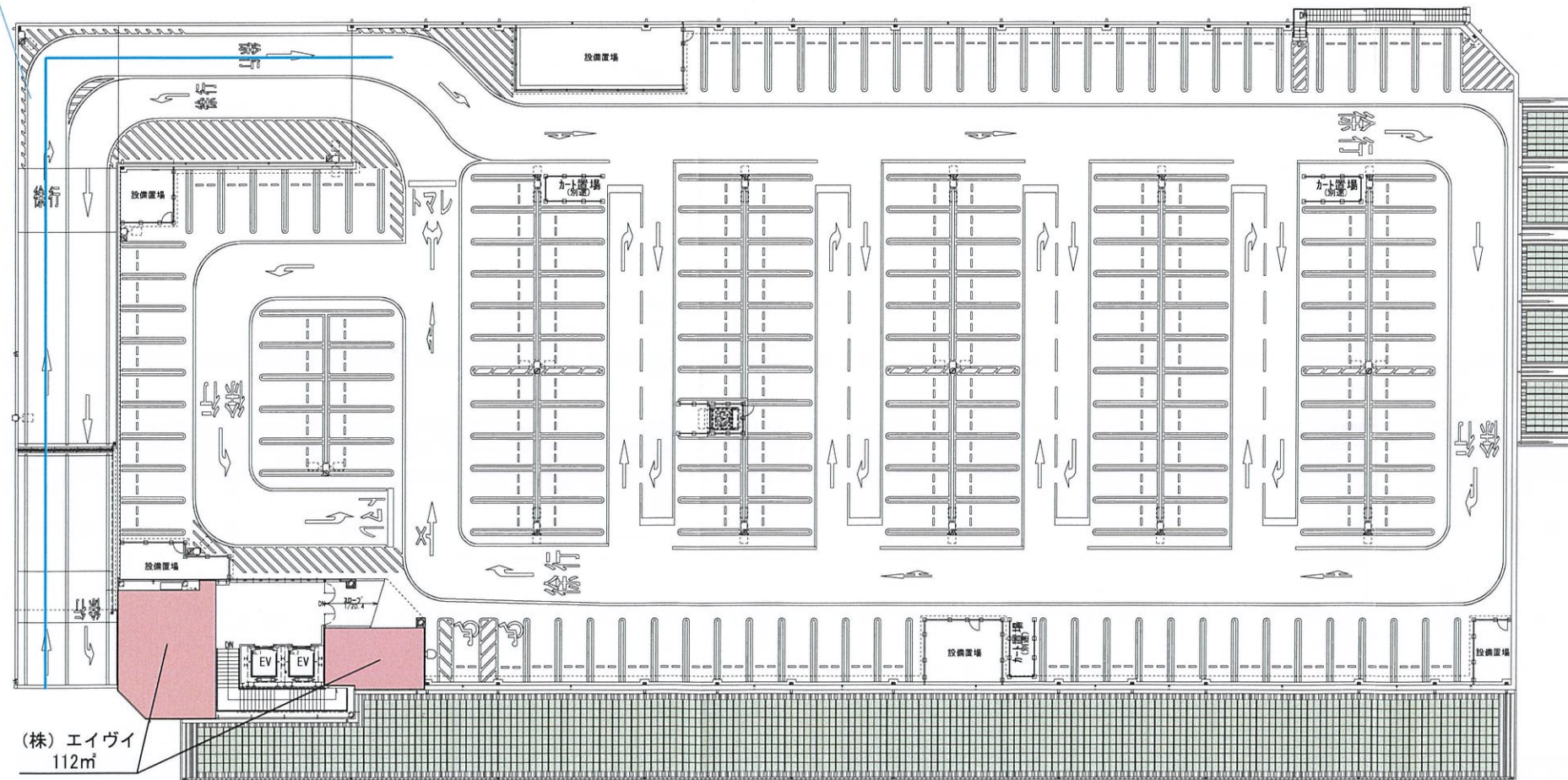


駐車場④:1,001台(内、届出台数969台、従業員共用32台)



凡例	
	物販店舗
	緑地
	駐車待ちスペース

駐車待ちスペース (2階) 76.3m



(株) エイヴィ  
112㎡

駐車場②: 181台

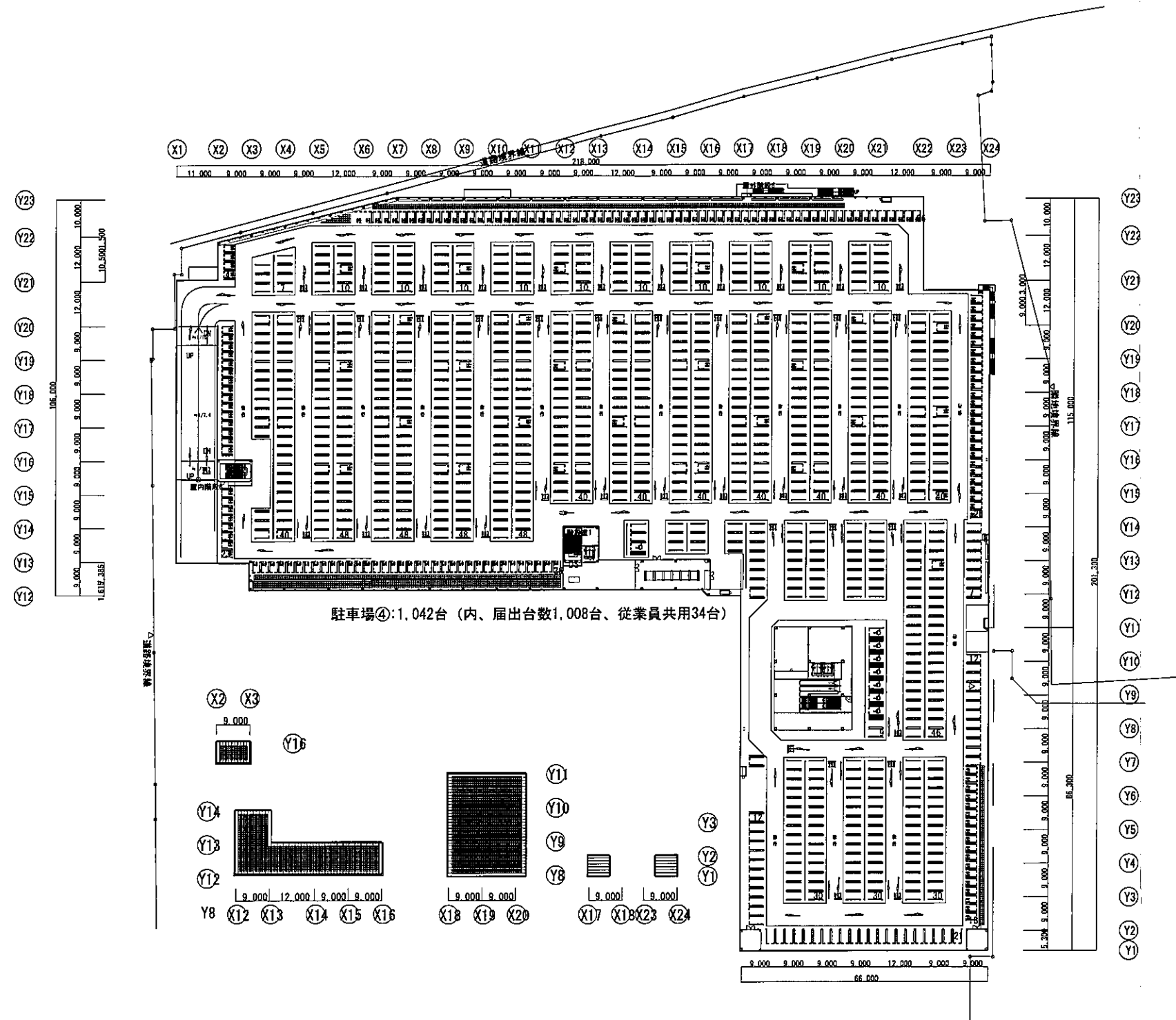








凡例  
□ 緑地



駐車場④: 1,042台 (内、届出台数1,008台、従業員共用34台)

