

(3) 輸送用機械器具製造業（使用量第3位）

ア 使用量別

平成25年度の条例の報告事業所は20事業所で、使用量別の事業所数は図6-1のとおりでした。使用量上位2事業所で、当該業種の使用量全体の38.8%を占めていました。

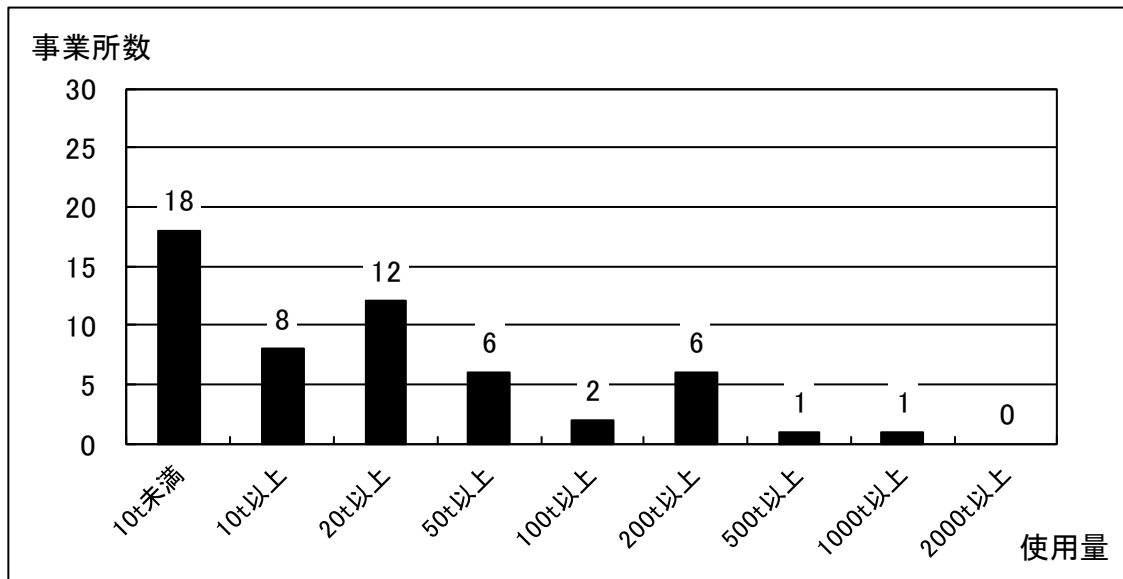


図6-1 使用量別事業所数

イ 当該業種が占める割合

輸送用機械器具製造業は、条例に基づく報告を行った全事業所の使用量の2.2%を占め、管理目標（使用量削減目標）の1.6%を占めていました（図6-2、3）。

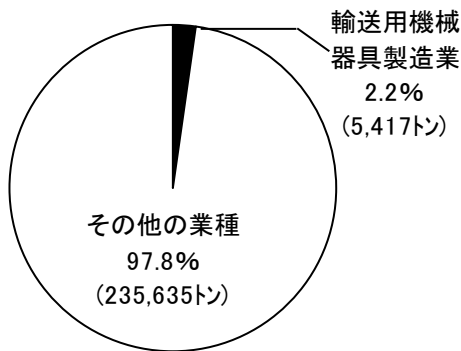


図6-2 使用量
(平成24年度)

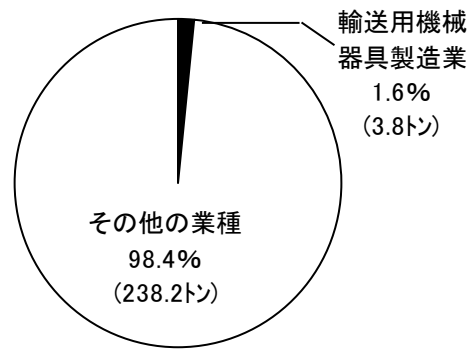


図6-3 使用量削減目標
(平成25年度)

ウ 当該業種の管理目標（使用量削減目標）の設定状況

平成24年度の管理目標（使用量削減目標）8.1トンに対し、使用量が1,717トン減少し、目標を達成しました。

平成25年度の管理目標（使用量削減目標）は3.8トンで、平成24年度使用量5,417トンの0.07%に当たります。

エ 物質別の状況

(7) 使用量の状況

平成25年度に報告のあった物質数は36物質で、物質別の使用量は図6-4のとおりでした。使用上位2物質で、当該業種の使用量全体の41.7%を占めていました。

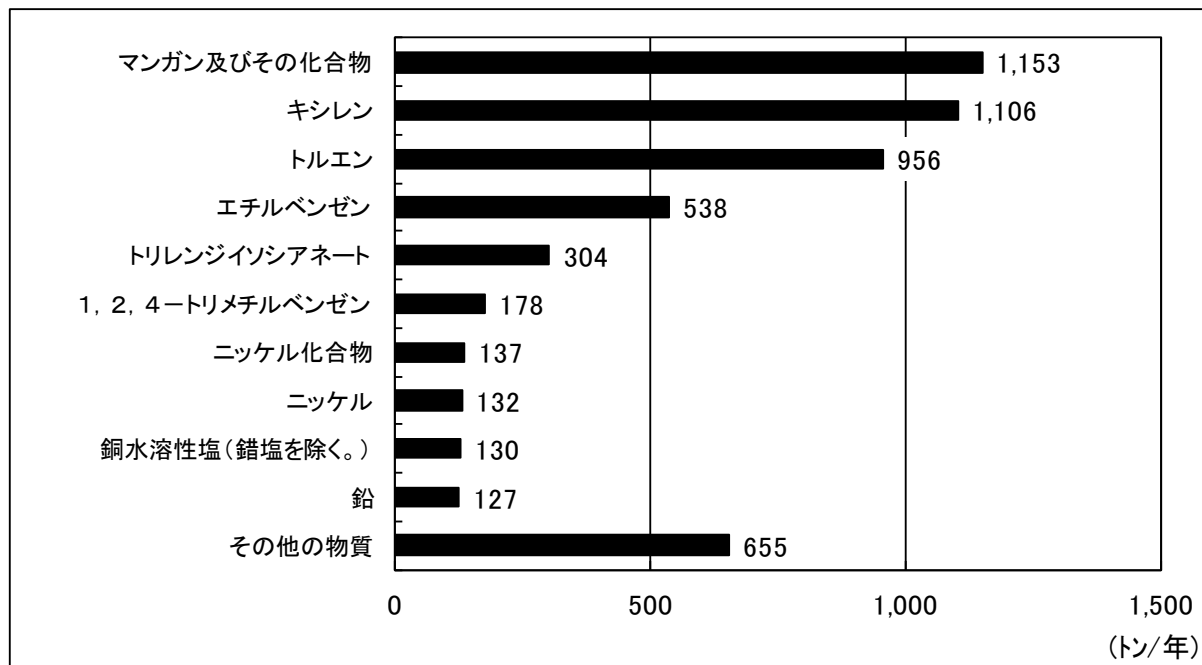


図6-4 物質別使用量

(イ) 管理目標（使用量削減目標）の達成状況

平成24年度の物質別の管理目標（使用量削減目標）の達成状況は、表6-1のとおりでした。使用量削減目標の上位目標である鉛及び塩化第二鉄は目標を達成しました。

表6-1 平成24年度物質別管理目標（使用量削減目標）の達成状況

平成24年度物質別管理目標（使用量削減目標）の達成状況《使用量削減目標順》

物質名	H24削減目標	H24削減実績	達成状況
① 鉛	3.1トン/年	35トン/年	達成
② 塩化第二鉄	1.7トン/年	31トン/年	達成

(ウ) 管理目標（使用量削減目標）の設定状況

平成25年度の物質別の管理目標（使用量削減目標）の設定状況は、図6-5のとおりです。最も削減目標の大きいトルエンで、当該業種の使用量削減目標全体の60.5%を占めています。

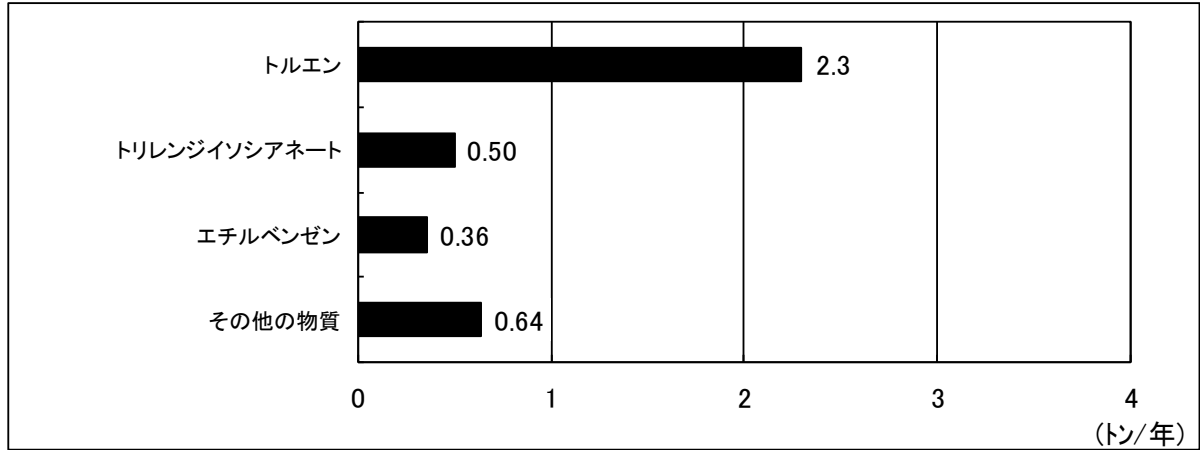


図6-5 物質別管理目標（使用量削減目標）

オ 用途別の状況

(ア) 使用量の状況

平成24年度の使用量の用途別の使用量は、図6-6のとおりでした。「溶剤・塗料など」が、当該業種の使用量全体の32.4%を占めていました。

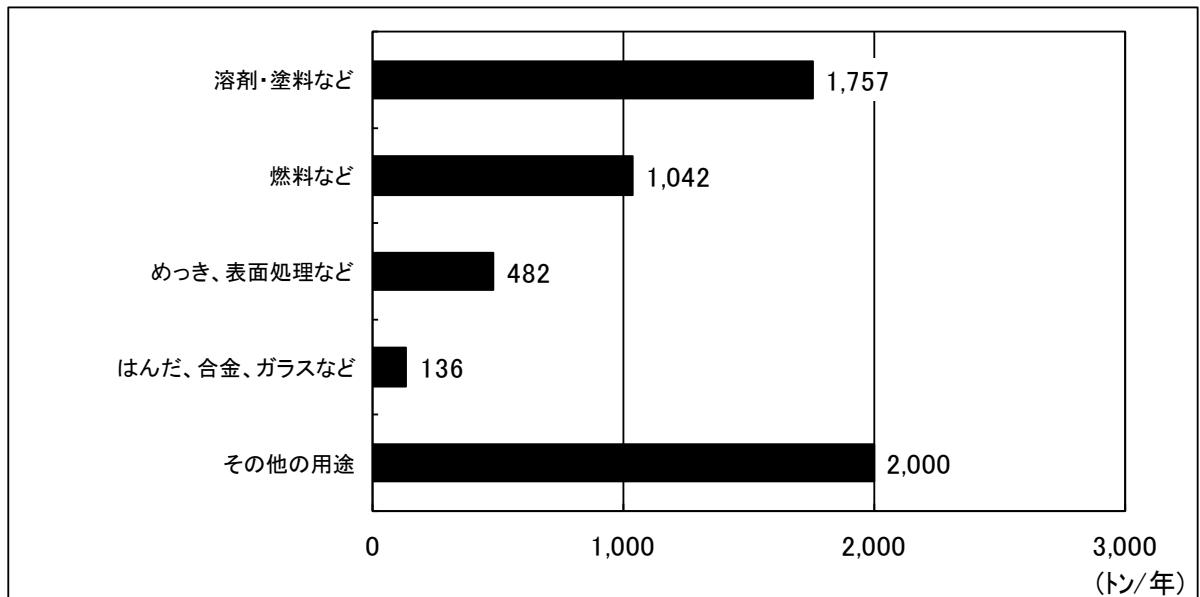


図6-6 用途別使用量

(イ) 管理目標（使用量削減目標）の達成状況

平成24年度の用途別の管理目標（使用量削減目標）の達成状況は、表6-2のとおりでした。使用量削減目標の上位である「はんだ、合金、ガラスなど」、「下水、廃棄物など」及び「溶剤・塗料など」で目標を達成しました。

表6-2 平成24年度物質別管理目標（使用量削減目標）の達成状況

平成24年度用途別管理目標（使用量削減目標）の達成状況《使用量削減目標順》

用途名	H24削減目標	H24削減実績	達成状況
① はんだ、合金、ガラスなど	3.1トン／年	36トン／年	達成
② 下水、廃棄物など	1.7トン／年	4.4トン／年	達成
③ 溶剤、塗料など	1.0トン／年	787トン／年	達成

(ウ) 管理目標（使用量削減目標）の設定状況

平成25年度の用途別の管理目標（使用量削減目標）の設定状況は、図6-7のとおりです。削減目標が最も大きい「溶剤、塗料など」が、当該業種の削減目標全体の76.3%を占めています。

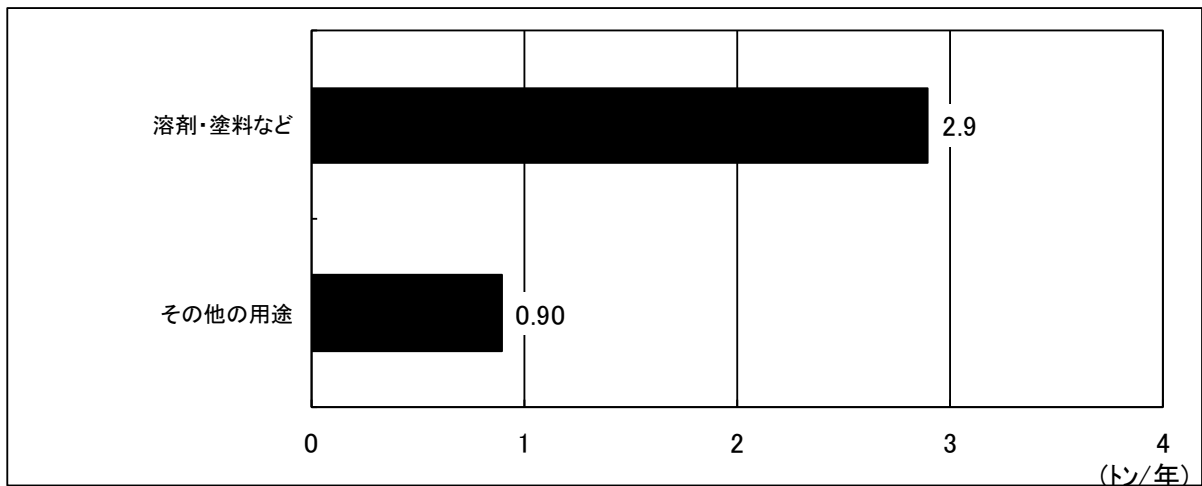


図6-7 用途別管理目標（使用量削減目標）