

### 3 主要業種（製造業に限る）別の状況【平成25年度届出使用量上位3業種】

#### (1) 化学工業（使用量第1位）

##### ア 使用量別

平成25年度の条例の報告事業所は68事業所で、使用量別の事業所数は図4-1のとおりでした。使用量上位3事業所で、当該業種の使用量全体の61.8%を占めていました。

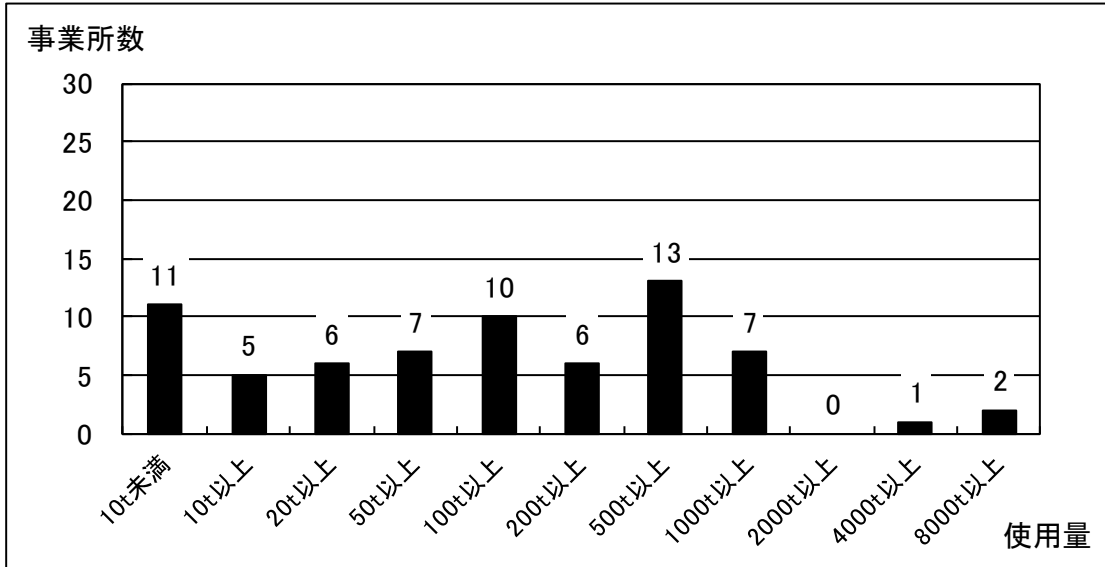


図4-1 使用量別事業所数

##### イ 当該業種が占める割合

化学工業は、条例に基づく報告を行った全事業所の使用量の23.7%を、管理目標（使用量削減目標）の24.4%を占めていました（図4-2、3）。

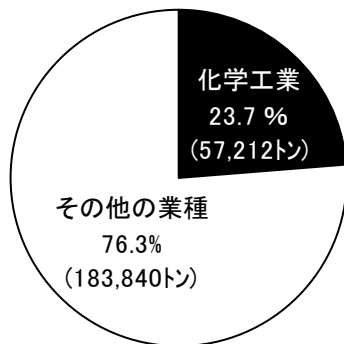


図4-2 使用量  
(平成24年度)

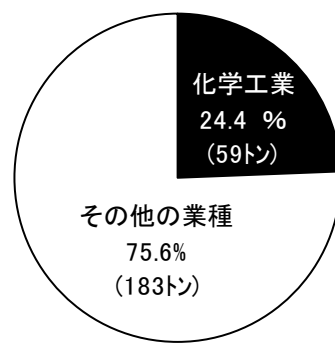


図4-3 使用量削減目標  
(平成25年度)

##### ウ 当該業種の管理目標（使用量削減目標）の設定状況

平成24年度の管理目標（使用量削減目標）666トンに対し、使用量が8,585トン減少し、目標を達成しました。

平成25年度の管理目標（使用量削減目標）は59トンで、平成24年度使用量57,211トンの0.10%に当たります。

## エ 物質別の状況

### (7) 使用量の状況

平成25年度に報告のあった物質数は150物質で、物質別の使用量は図4-4のとおりでした。使用量上位3物質で、当該業種の使用量全体の35.6%を占めていましたが、その他の物質の種類も非常に多く、当該業種の使用量全体の37.8%を占めていました。

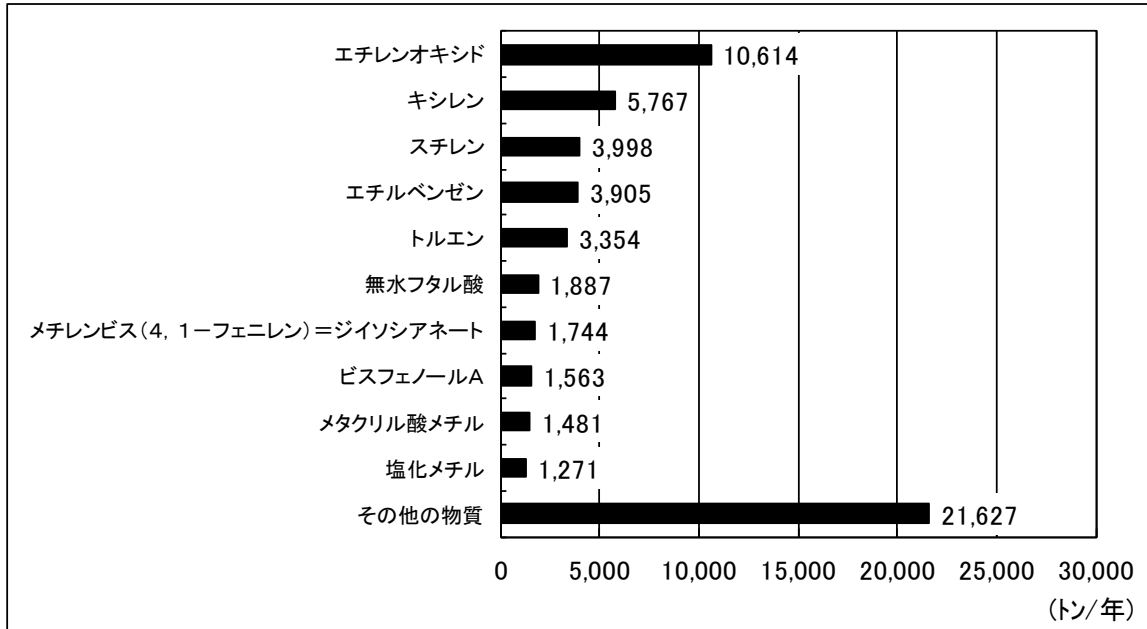


図4-4 物質別使用量

### (イ) 管理目標（使用量削減目標）の達成状況

平成24年度の物質別の管理目標（使用量削減目標）の達成状況は、表4-1のとおりでした。使用量削減目標の上位目標であるキシレン及びトルエンは目標を達成しましたが、エチルベンゼンは目標を達成しませんでした。

表4-1 平成24年度物質別管理目標（使用量削減目標）の達成状況

平成24年度物質別管理目標（使用量削減目標）の達成状況《使用量削減目標順》

| 物質名       | H24削減目標 | H24削減実績 | 達成状況 |
|-----------|---------|---------|------|
| ① キシレン    | 278トン/年 | 451トン/年 | 達成   |
| ② エチルベンゼン | 247トン/年 | -71トン/年 | 非達成  |
| ③ トルエン    | 107トン/年 | 702トン/年 | 達成   |

### (ウ) 管理目標（使用量削減目標）の設定状況

平成25年度の物質別の管理目標（使用量削減目標）の設定状況は、図4-5のとおりです。削減目標上位2物質で、当該業種の削減目標全体の69.5%を占めています。

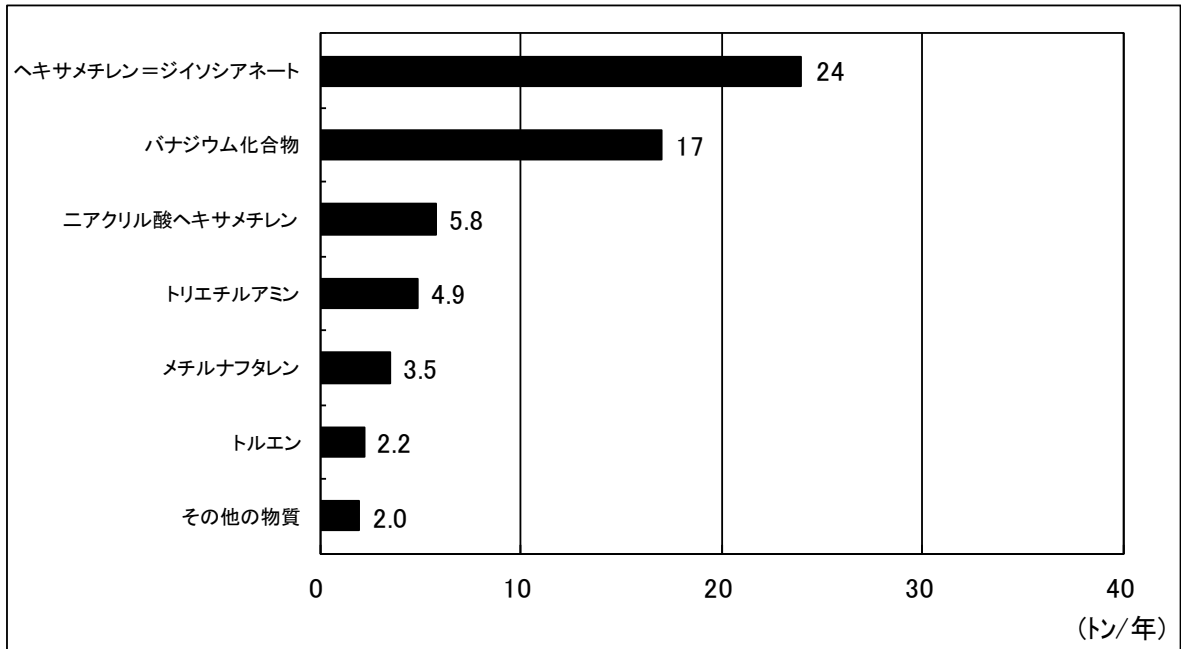


図4-5 物質別管理目標（使用量削減目標）

### オ 用途別の状況

#### (ア) 使用量の状況

平成24年度の用途別の使用量は、図4-6のとおりでした。「溶剤・塗料など」及び「洗浄、界面活性剤など」で、当該業種の使用量全体の70.9%を占めていました。

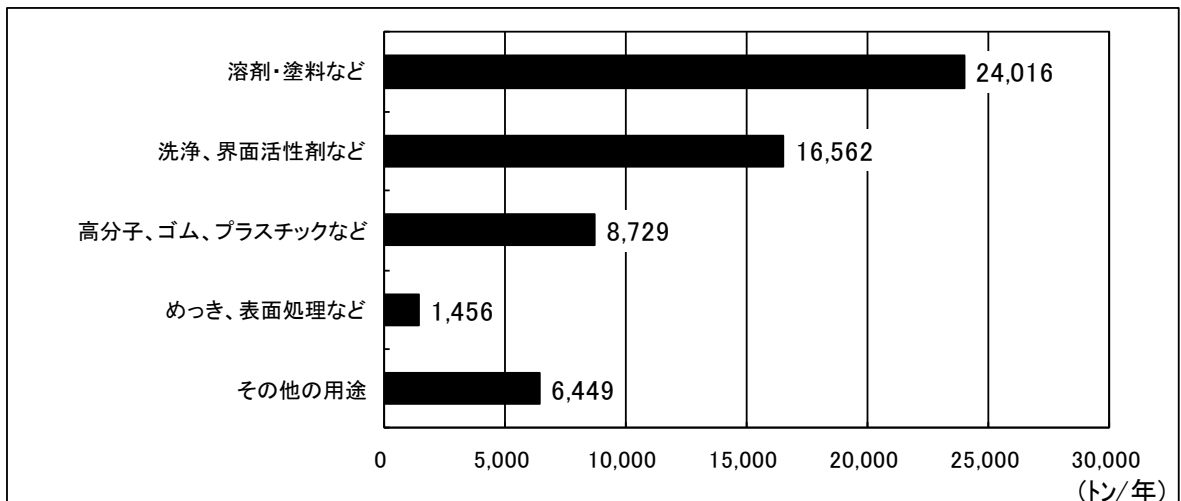


図4-6 用途別使用量

#### (イ) 管理目標（使用量削減目標）の達成状況

平成24年度の使用別の管理目標（使用量削減目標）の達成状況は、表4-2のとおりでした。使用量削減目標の上位である「溶剤・塗料など」及び「高分子、ゴム、プラスチックなど」で目標を達成しました。

表4-2 平成24年度用途別管理目標（使用量削減目標）の達成状況

平成24年度用途別管理目標（使用量削減目標）の達成状況《使用量削減目標順》

| 用途名               | H24削減目標 | H24削減実績   | 達成状況 |
|-------------------|---------|-----------|------|
| ① 溶剤・塗料など         | 644トン／年 | 1,255トン／年 | 達成   |
| ② 高分子、ゴム、プラスチックなど | 5.0トン／年 | 202トン／年   | 達成   |

#### (ウ) 管理目標（使用量削減目標）の設定状況

平成25年度の使用別の管理目標（使用量削減目標）の設定状況は、図4-7のとおりです。最も削減目標が大きい「溶剤・塗料など」で、当該業種の削減目標全体の99.2%を占めています。

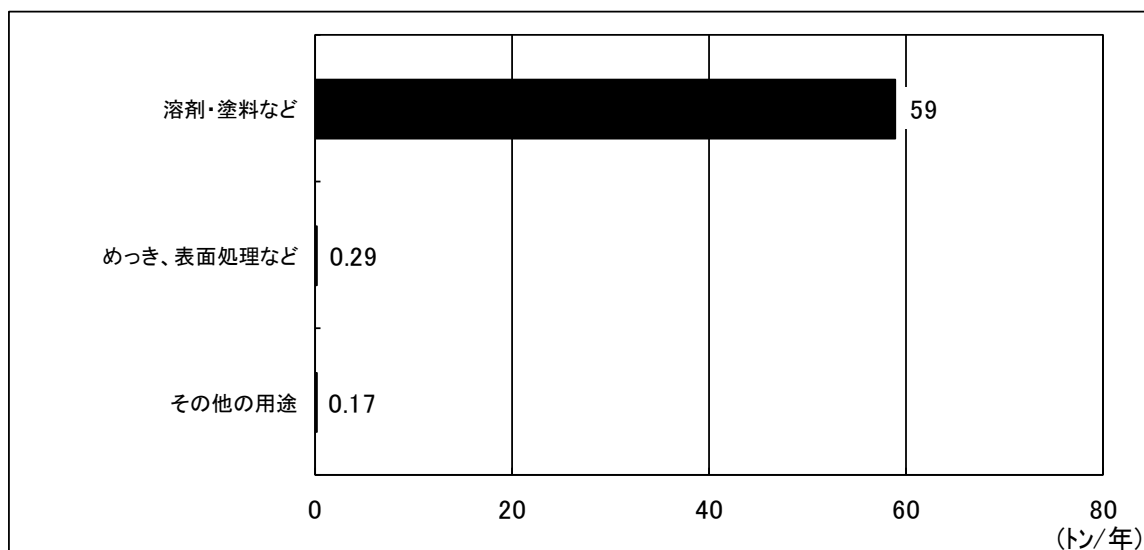


図4-7 用途別管理目標（使用量削減目標）