

(3) 一般機械器具製造業（排出量第3位）

ア 排出量別

平成25年度の条例（化管法の届出対象外の事業所を除く。）の報告事業所は25事業所で、排出量別の事業所数は図3-1のとおりでした。排出量上位2事業所で、当該業種の排出量全体の53.6%を占めていました。

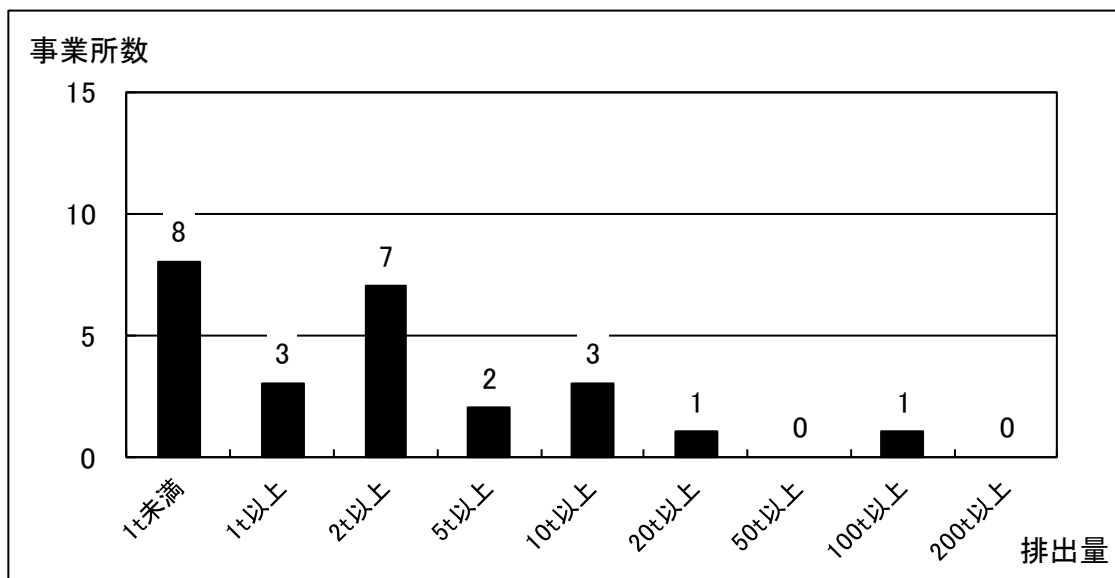


図3-1 排出量別事業所数

イ 当該業種が占める割合

一般機械器具製造業は、条例に基づく報告を行った全事業所の排出量の7.5%を占めていました（図3-2）。

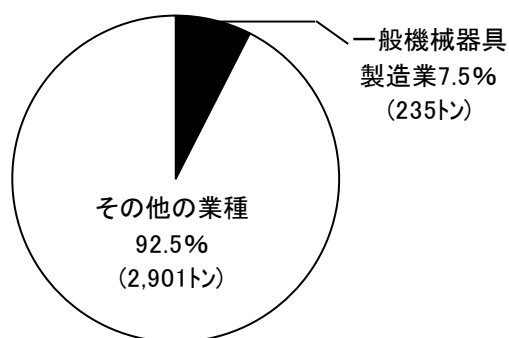


図3-2 排出量（平成24年度）

ウ 当該業種の管理目標（排出量削減目標）の設定状況

平成24年度の管理目標（排出量削減目標）0トン（現状維持）に対し、排出量が110トン増加し、目標を達成しませんでした。

平成25年度の管理目標（排出量削減目標）は0トン（現状維持）です。

エ 物質別の状況

(7) 排出量の状況

平成25年度に届出のあった物質数は69物質で、物質別の排出量は図3-3のとおりでした。排出量上位2物質で、当該業種の排出量全体の65.3%を占めていました。

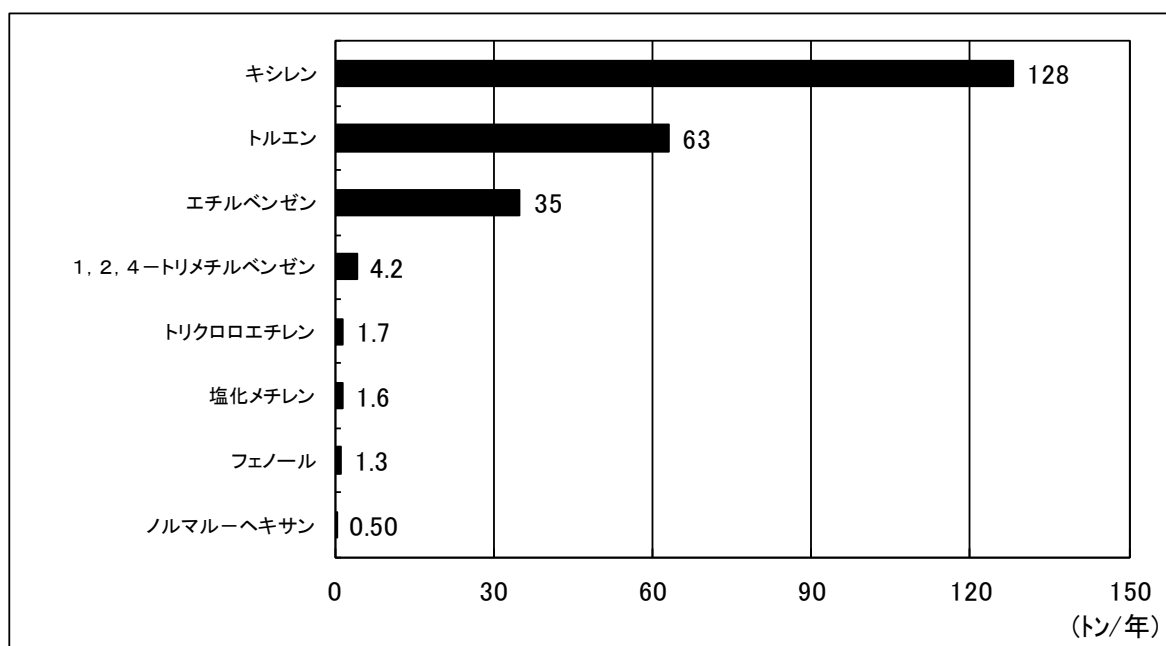


図3-3 物質別排出量

(イ) 管理目標（排出量削減目標）の設定状況

平成24年度の物質別の管理目標（排出量削減目標）の達成状況は、表3-1のとおりでした。排出量削減目標の上位物質である、キシレン、トルエン及びエチルベンゼンは目標を達成しませんでした。

表3-1 平成23年度物質別管理目標（排出量削減目標）の達成状況

平成24年度物質別管理目標（排出量削減目標）の達成状況《排出量削減目標順》

物質名	H24削減目標	H24削減実績	達成状況
① キシレン	0トン/年	-81トン/年	非達成
② トルエン	0トン/年	-13トン/年	非達成
③ エチルベンゼン	0トン/年	-14トン/年	非達成

オ 用途別の状況

(7) 排出量の状況

平成24年度の用途別の排出量は、図3-4のとおりでした。「溶剤・塗料など」が、当該業種の排出量の94.5%を占めていました。

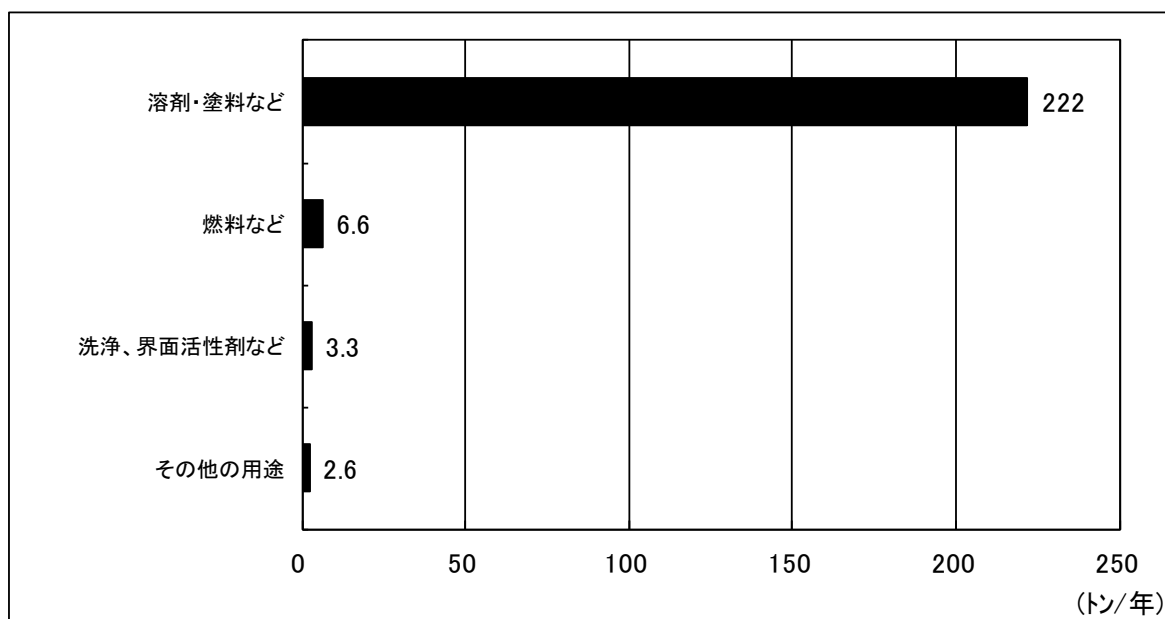


図3-4 用途別排出量

(イ) 管理目標（排出量削減目標）の達成状況

平成24年度の用途別の管理目標（排出量削減目標）の設定状況は、表3-2のとおりでした。排出量の多い「溶剤・塗料など」は目標を達成しませんでした。

表3-2 平成24年度物質別管理目標（排出量削減目標）の達成状況

平成24年度用途別管理目標（排出量削減目標）の達成状況

用途名	H24削減目標	H24削減実績	達成状況
○ 溶剤・塗料など	0トン/年	-105トン/年	非達成