

## (2) ゴム製品製造業（排出量第2位）

### ア 排出量別

平成25年度の条例（化管法の届出対象外の事業所を除く。）の報告事業所は7事業所で、排出量別の事業所数は図2-1のとおりでした。排出量上位1事業所で、当該業種の排出量全体の89.1%を占めていました。

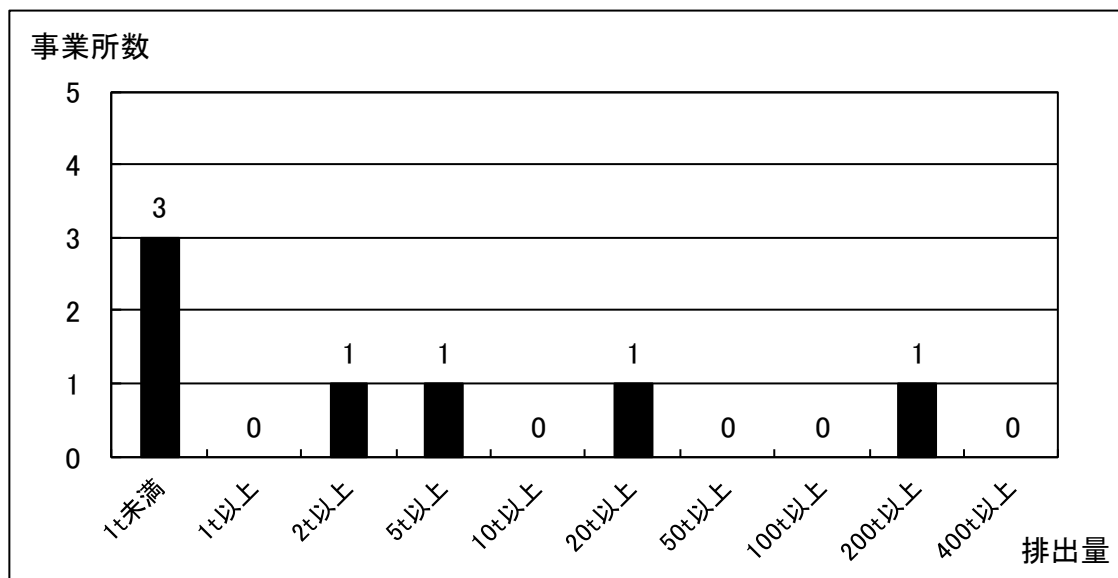


図2-1 排出量別事業所数

### イ 当該業種が占める割合

ゴム製品製造業は、条例に基づく報告を行った全事業所の排出量の12.1%を占めていました（図2-2）。

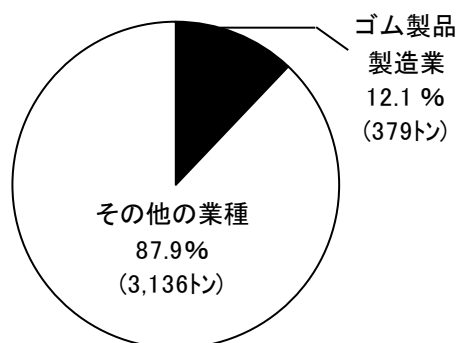


図2-2 排出量（平成24年度）

### ウ 当該業種の管理目標（排出量削減目標）の設定状況

平成24年度の管理目標（排出量削減目標）0.5トンに対し、排出量が28トン減少し、目標を達成しました。

平成25年度の管理目標（排出量削減目標）は0トン（現状維持）です。

## エ 物質別の状況

### (7) 排出量の状況

平成25年度に届出のあった物質数は8物質で、物質別の排出量は図2-3のとおりでした。排出量の最も多いトルエンが、当該業種の排出量全体の90.4%を占めていました。

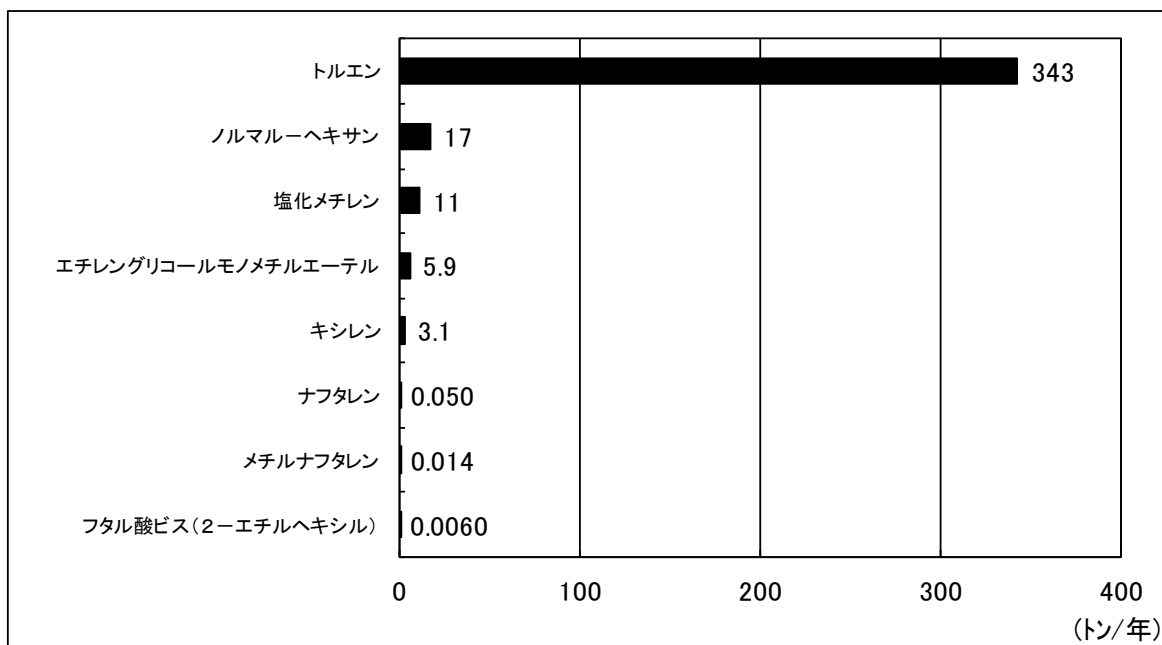


図2-3 物質別排出量

### (イ) 管理目標（排出量削減目標）の設定状況

平成24年度の物質別の管理目標（排出量削減目標）の達成状況は、表2-1のとおりでした。排出量削減目標が最も大きいトルエンは目標を達成しました。

表2-1 平成24年度物質別管理目標（排出量削減目標）の達成状況

平成24年度物質別管理目標（排出量削減目標）の達成状況

物質名	H24削減目標	H24削減実績	達成状況
○ トルエン	0.51トン/年	38トン/年	達成

## オ 用途別の状況

### (7) 排出量の状況

平成24年度の用途別の排出量は、図2-4のとおりでした。「溶剤・塗料など」が、当該業種の排出量全体の96.8%を占めていました。

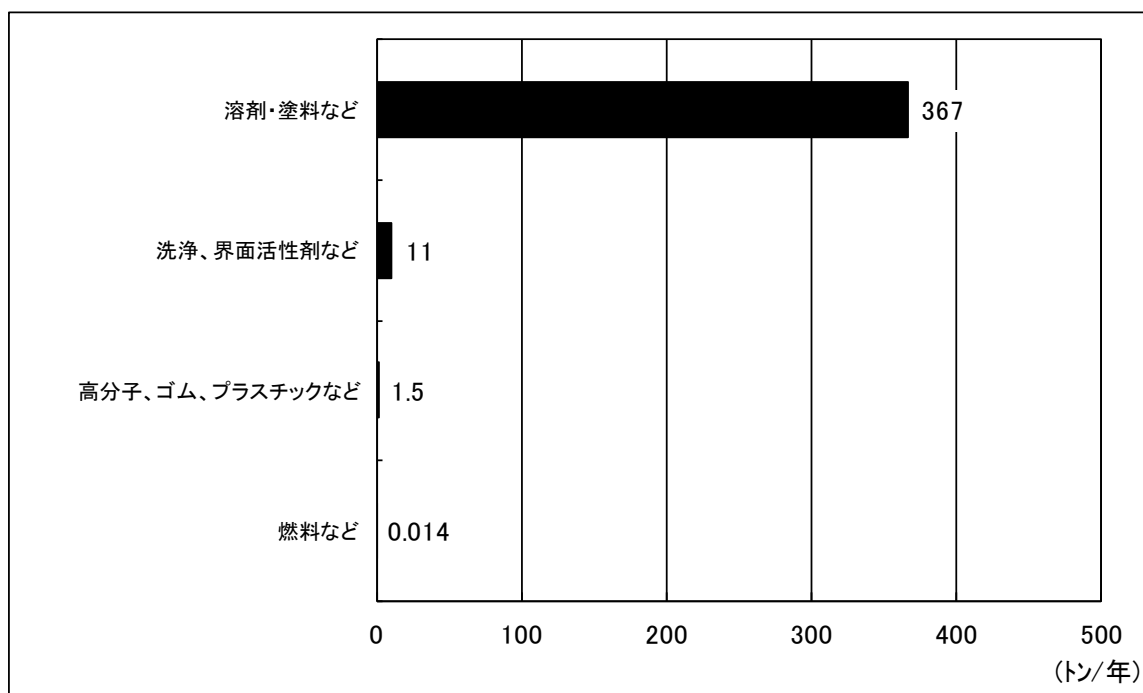


図2-4 用途別排出量