

2 主要業種（製造業に限る）別の状況【平成25年度届出排出量上位3業種】

(1) 輸送用機械器具製造業（排出量第1位）

ア 排出量別

平成25年度の条例（化管法の届出対象外の事業所を除く。）の報告事業所は54事業所であり、排出量別の事業所数は図1-1のとおりでした。排出量上位3事業所で、当該業種の排出量全体の55.0%を占めていました。

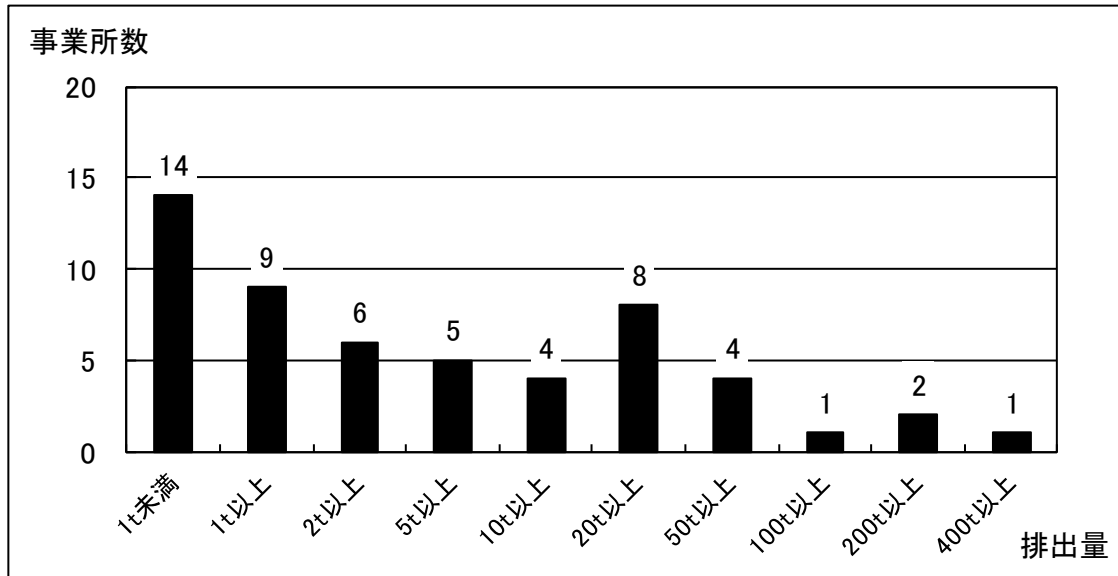


図1-1 排出量別事業所数

イ 当該業種が占める割合

輸送用機械器具製造業は、条例に基づく報告を行った全事業所の排出量の44.0%を占めていました（図1-2）。

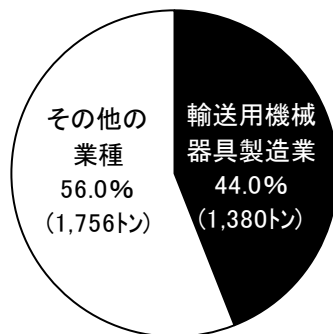


図1-2 排出量（平成24年度）

ウ 当該業種の管理目標（排出量削減目標）の設定状況

平成24年度の管理目標（排出量削減目標）5.4トンに対し、排出量が709トン減少し、目標を達成しました。

平成25年度の管理目標（排出量削減目標）は1キログラムで、ほぼ現状維持です。

エ 物質別の状況

(7) 排出量の状況

平成24年度に届出のあった物質数は23物質で、物質別の排出量は図1-3のとおりでした。排出量上位3物質で、当該業種の排出量全体の93.6%を占めていました。

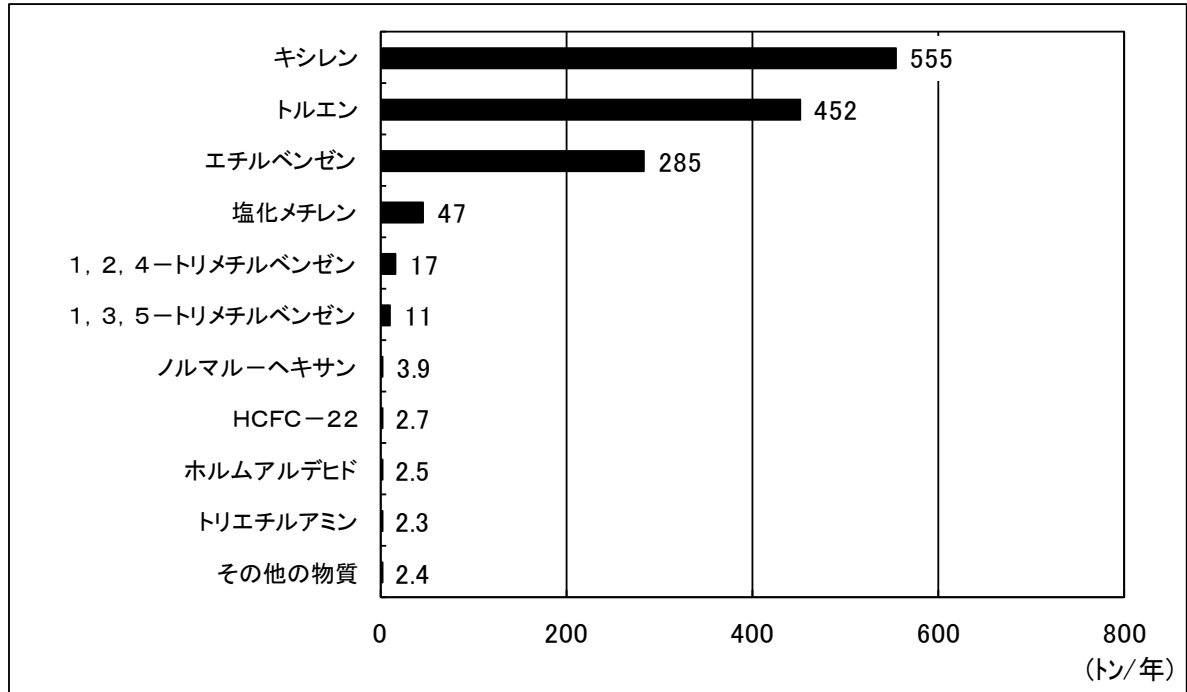


図1-3 物質別排出量

(イ) 管理目標（排出量削減目標）の達成状況

平成24年度の物質別の管理目標（排出量削減目標）の達成状況は、表1-1のとおりでした。排出量削減目標の上位物質のうち、トルエン及びキシレンは目標を達成しましたが、エチルベンゼンは目標を達成しませんでした。

表1-1 平成24年度物質別管理目標（排出量削減目標）の達成状況

平成24年度物質別管理目標（排出量削減目標）の達成状況《排出量削減目標順》

物質名	H24削減目標	H24削減実績	達成状況
① トルエン	2.7 トン/年	250トン/年	達成
② キシレン	1.7 トン/年	139トン/年	達成
③ エチルベンゼン	0.60トン/年	0トン/年	非達成

オ 用途別の状況

(7) 排出量の状況

平成24年度の用途別の排出量は、図1-4のとおりでした。「溶剤・塗料など」が、当該業種の排出量全体の78.0%を占めていました。

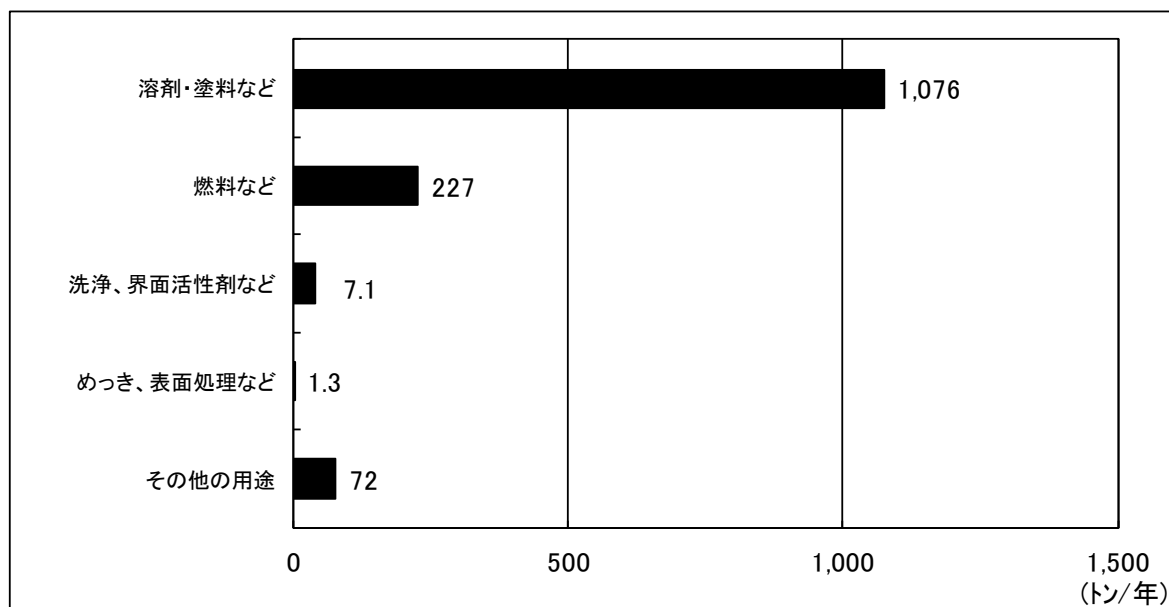


図1-4 用途別排出量

(イ) 管理目標（排出量削減目標）の達成状況

平成24年度の用途別の管理目標（排出量削減目標）の達成状況は、表1-2のとおりでした。排出量削減目標が大きい「溶剤・塗料など」では目標を達成しましたが、「めっき、表面処理など」は目標を達成しませんでした。

表1-2 平成24年度用途別管理目標（排出量削減目標）の達成状況

平成24年度用途別管理目標（排出量削減目標）の達成状況《排出量削減目標順》

用途名	H24削減目標	H24削減実績	達成状況
① 溶剤、塗料など	4.4トン/年	292トン/年	達成
② めっき、表面処理など	0.60トン/年	0.40トン/年	非達成