

(2) ゴム製品製造業（排出量第2位）

ア 排出量別

平成24年度の条例（化管法の届出対象外の事業所を除く。）の報告事業所は6事業所で、排出量別の事業所数は図2-1のとおりでした。排出量上位1事業所で、当該業種の排出量全体の89.4%を占めていました。

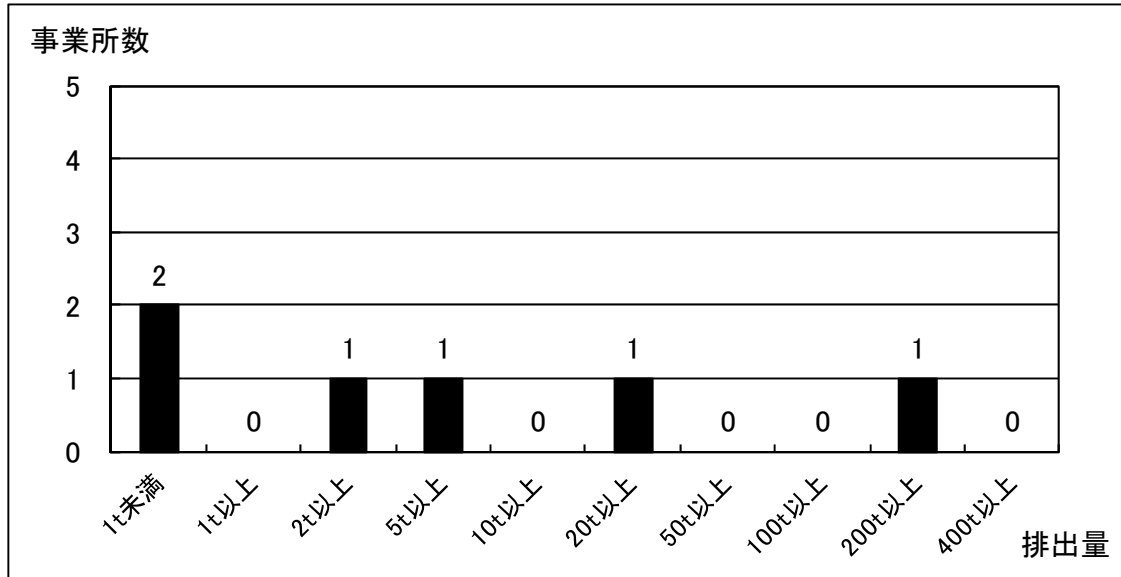


図2-1 排出量別事業所数

イ 当該業種が占める割合

ゴム製品製造業は、条例に基づく報告を行った全事業所の排出量の10.8%を、管理目標（排出量削減目標）の2.7%を占めていました（図2-2、3）。

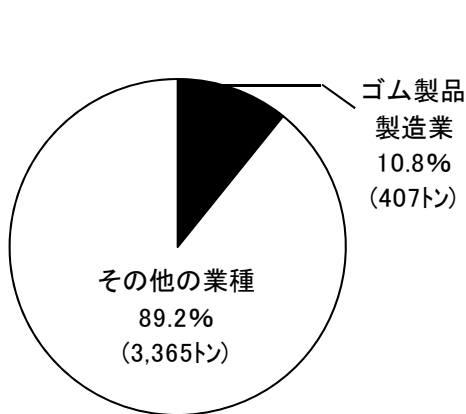


図2-2 排出量  
(平成23年度)

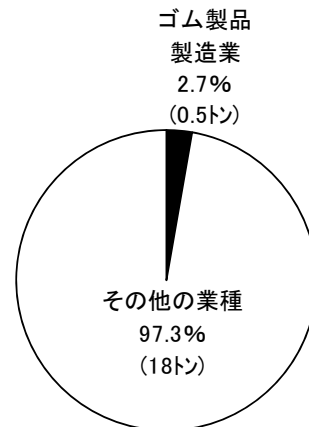


図2-3 排出量削減目標  
(平成24年度)

ウ 当該業種の管理目標（排出量削減目標）の設定状況

平成23年度の管理目標（排出量削減目標）0.4トンに対し、排出量が165トン減少し、目標を達成しました。

平成24年度の管理目標（排出量削減目標）は0.5トンで、平成23年度排出量407トンの0.12%に当たります。

## エ 物質別の状況

### (7) 排出量の状況

平成23年度に届出のあった物質数は8物質で、物質別の排出量は図2-4のとおりでした。排出量の最も多いトルエンが、当該業種の排出量全体の93.5%を占めていました。

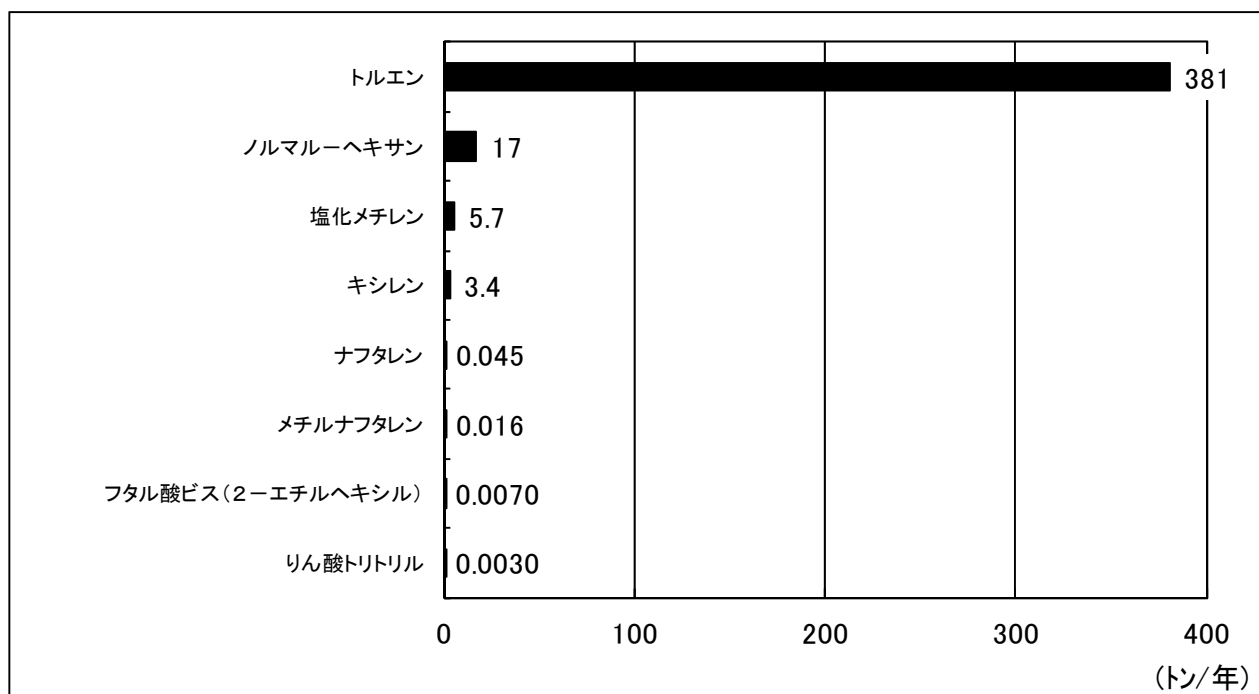


図2-4 物質別排出量

### (イ) 管理目標（排出量削減目標）の設定状況

平成23年度の物質別の管理目標（排出量削減目標）の達成状況は、表2-1のとおりでした。排出量削減目標が最も大きいトルエンは目標を達成しました。

表2-1 平成23年度物質別管理目標（排出量削減目標）の達成状況《排出量削減目標順》

平成23年度物質別管理目標（排出量削減目標）の達成状況《排出量削減目標順》

物質名	H23削減目標	H23削減実績	達成状況
① トルエン	0.40 トン/年	147 トン/年	達成
● その他の物質	0 トン/年	18 トン/年	達成

#### (ウ) 管理目標（排出量削減目標）の設定状況

平成24年度の物質別の管理目標（排出量削減目標）の設定状況は、図2-5のとおりです。当該業種の削減目標はトルエンが100%を占めています。

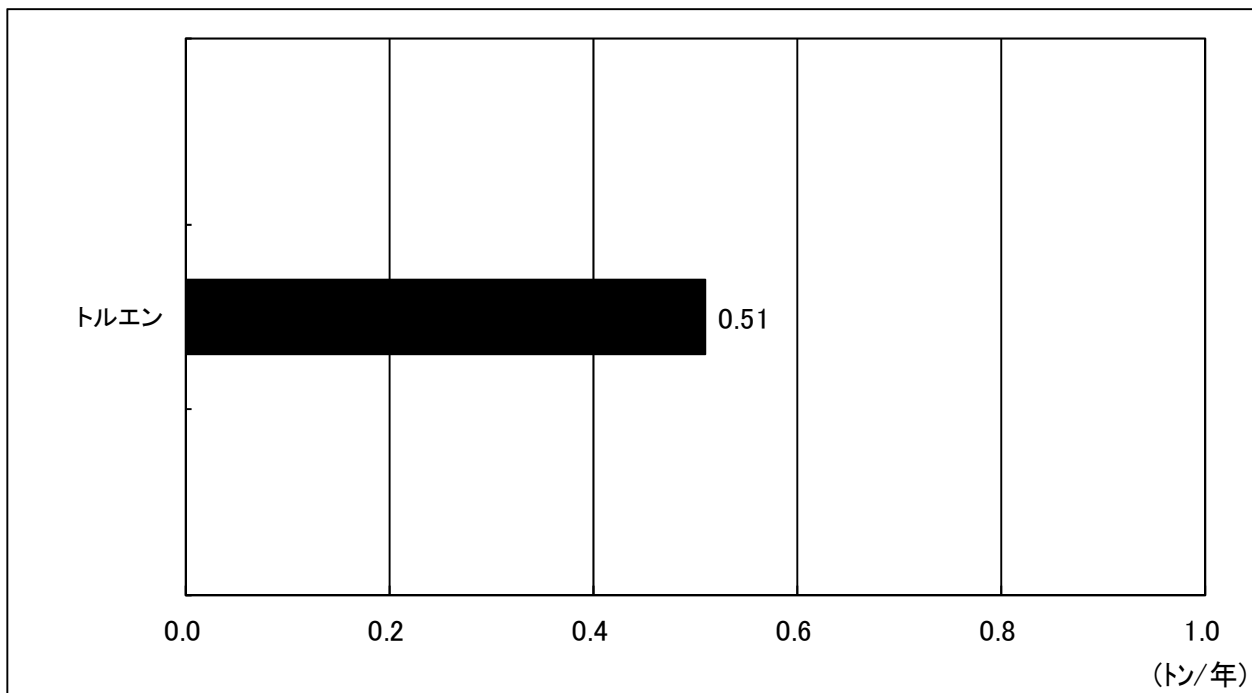


図2-5 物質別管理目標（排出量削減目標）

#### オ 用途別の状況

##### (7) 排出量の状況

平成23年度の用途別の排出量は、図2-6のとおりでした。「溶剤・塗料など」が、当該業種の排出量全体の97.7%を占めていました。

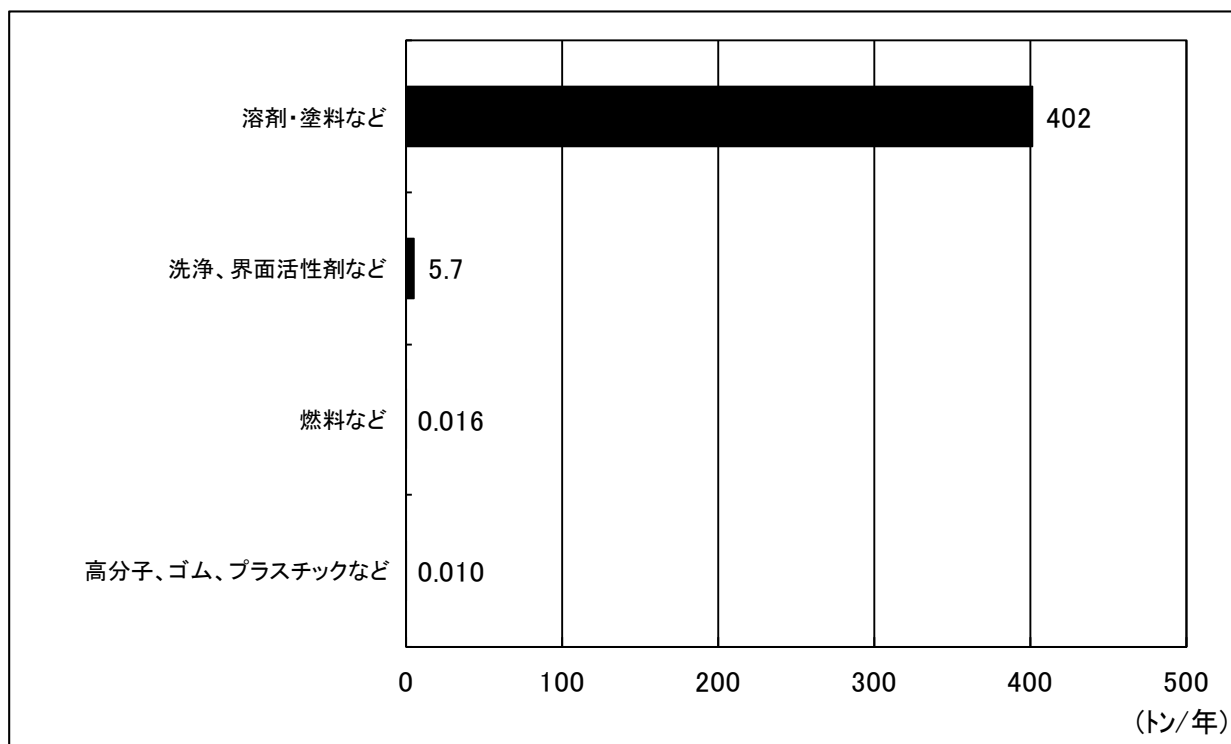


図2-6 用途別排出量

(イ) 管理目標（排出量削減目標）の達成状況

平成23年度の用途別の管理目標（排出量削減目標）の設定状況は、表2-2のとおりでした。排出量削減目標が最も大きい「溶剤・塗料など」で目標を達成しました。

表2-2 平成23年度物質別管理目標（排出量削減目標）の達成状況《排出量削減目標順》

平成23年度用途別管理目標（排出量削減目標）の達成状況《排出量削減目標順》

用途名	H23削減目標	H23削減実績	達成状況
① 溶剤・塗料など	0.40 トン／年	157トン／年	達成
● その他の物質	0 トン／年	8トン／年	達成

(ウ) 管理目標（排出量削減目標）の設定状況

平成24年度の用途別の管理目標（排出量削減目標）の設定状況は、図2-7のとおりです。「溶剤・塗料など」が、当該業種の削減目標の100%を占めています。

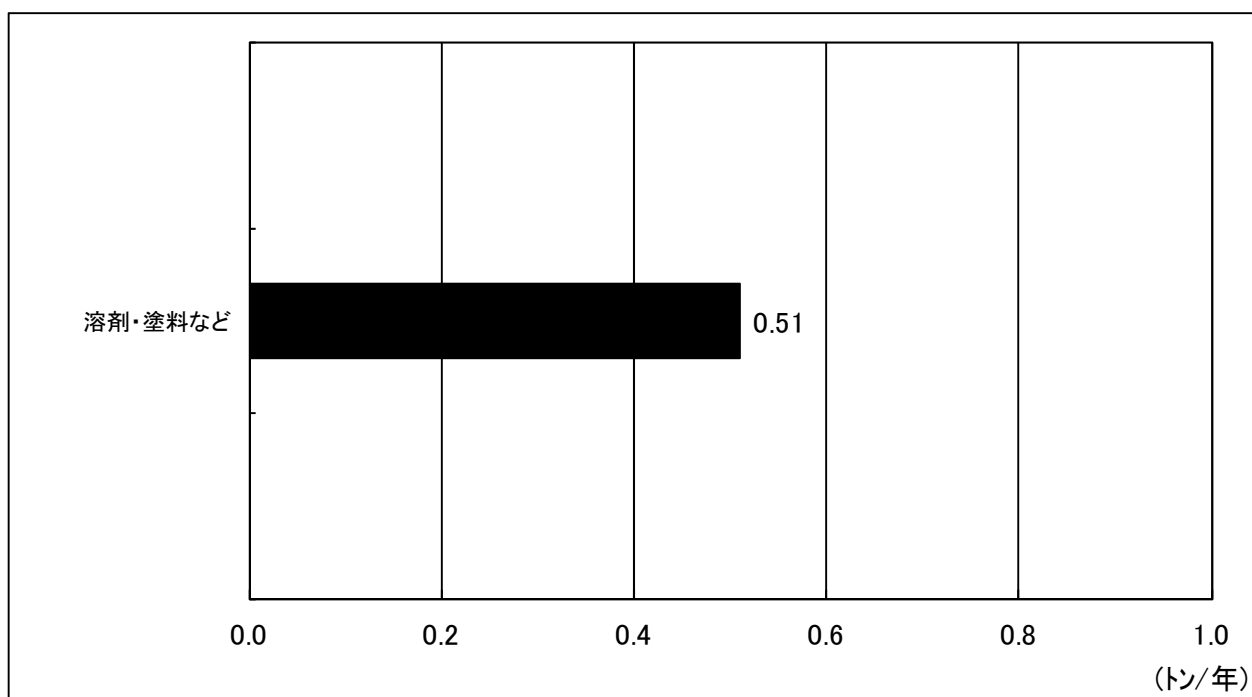


図2-7 用途別管理目標（排出量削減目標）

## カ 取組内容別の状況

平成24年度の取組内容別の管理目標（排出量削減目標）は、図2-8のとおりです。「より低毒性の化学物質への代替」による削減が、当該業種の削減目標全体の100%を占めています。

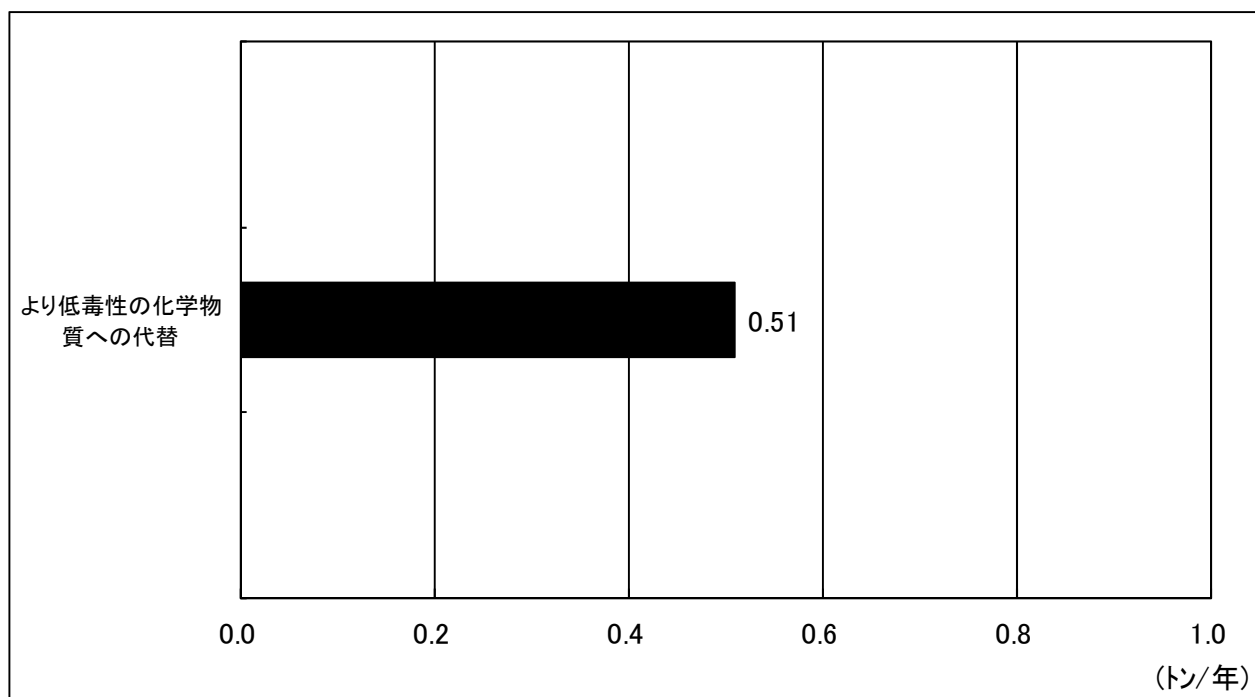


図2-8 取組内容別管理目標（排出量削減目標）