

3 届出外排出量の状況（別紙4参照）

(1) 全物質の届出外排出量

国が推計を行った平成23年度の県内の届出外排出量の合計は10,572トンであり、その内訳は、対象業種からの届出外排出量2,271トン、非対象業種からの届出外排出量3,562トン、家庭からの届出外排出量1,839トン、移動体からの届出外排出量2,900トンでした。

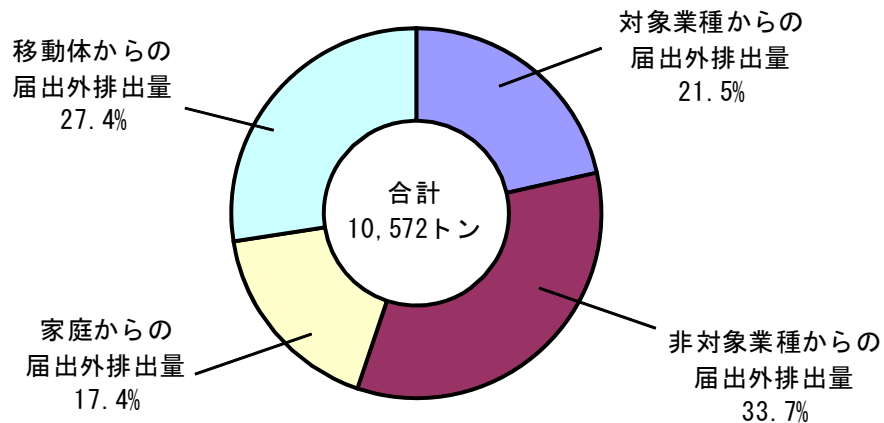


図12 届出外排出量

(2) 届出外排出量の状況

届出外排出量の多い上位10物質の合計は8,589トンで、届出外排出量全体10,572トンの81.2%に当たります。

上位10物質は次のとおりです。

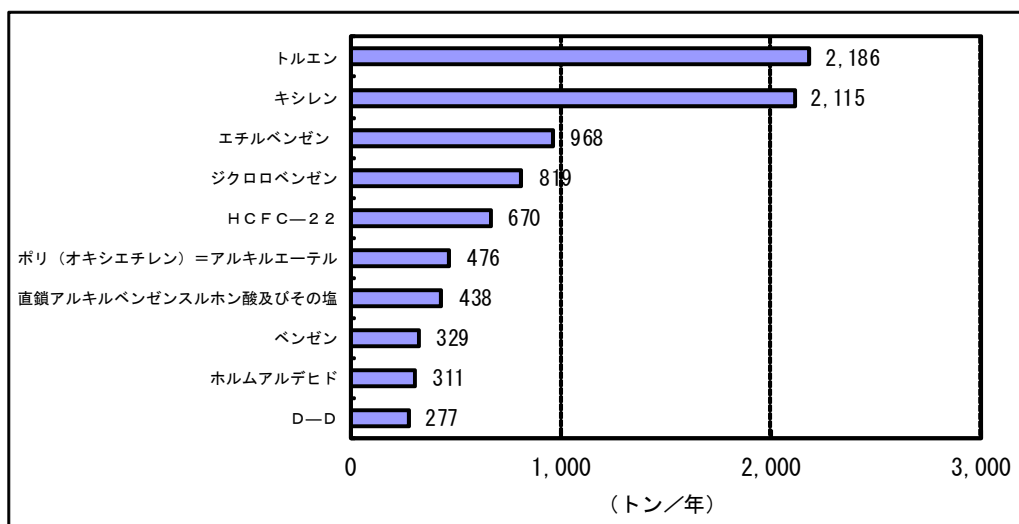


図13 届出外排出量上位10物質

(3) 対象業種からの届出外排出量の状況

対象業種からの届出外排出量の多い上位 10 物質の合計は 1,675 トンで、対象業種からの届出外排出量全体 2,271 トンの 73.8%に当たります。

上位 10 物質は次のとおりです。

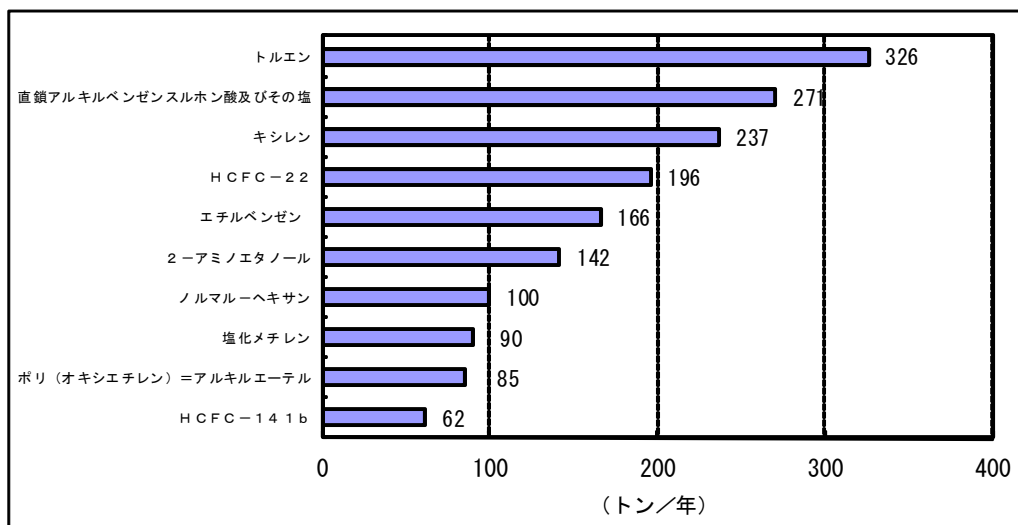


図 1 4 対象業種からの届出外排出量上位 10 物質

(4) 非対象業種からの届出外排出量の状況

非対象業種からの届出外排出量の多い上位 10 物質の合計は 3,350 トンで、非対象業種からの届出外排出量全体 3,562 トンの 94.0%に当たります。

上位 10 物質は次のとおりです。

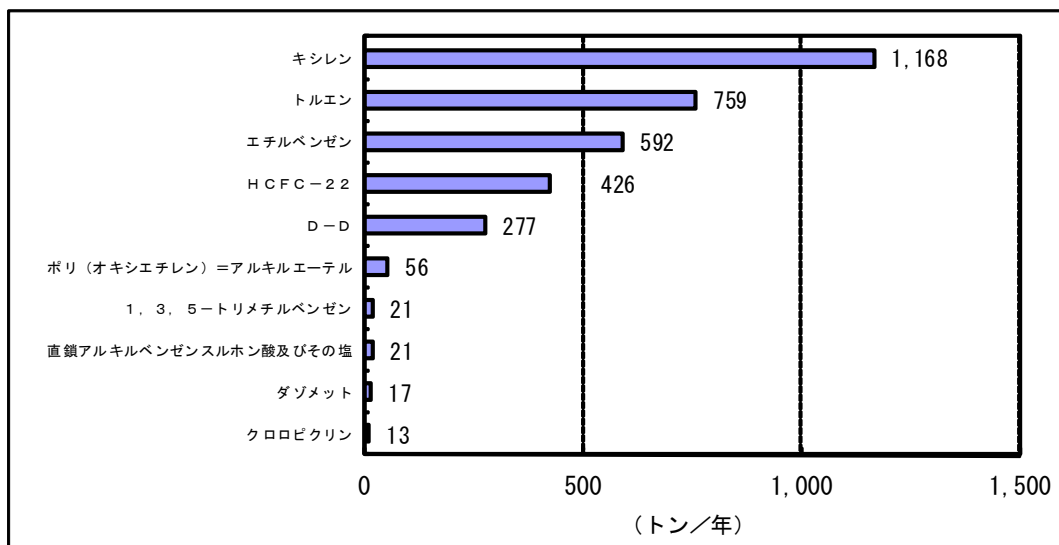


図 1 5 非対象業種からの届出外排出量上位 10 物質

(5) 家庭からの届出外排出量の状況

家庭からの届出外排出量の多い上位 10 物質の合計は 1,615 トンで、家庭からの届出外排出量全体 1,839 トンの 87.8%に当たります。

上位 10 物質は次のとおりです。

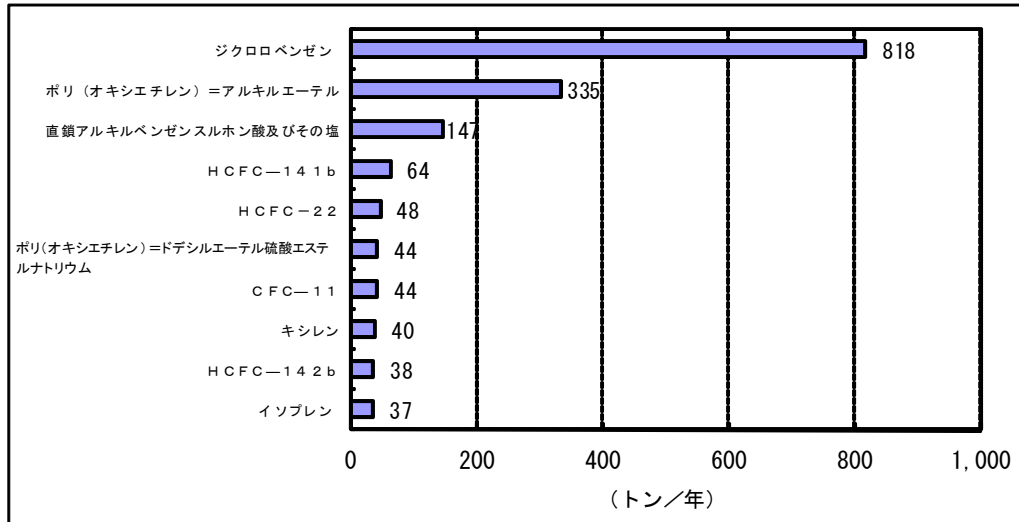


図 1 6 家庭からの届出外排出量上位 1 0 物質

(6) 移動体からの届出外排出量の状況

移動体からの届出外排出量の多い上位 10 物質の合計は 2,849 トンで、移動体からの届出外排出量全体 2,900 トンの 98.2%に当たります。

上位 10 物質は次のとおりです。

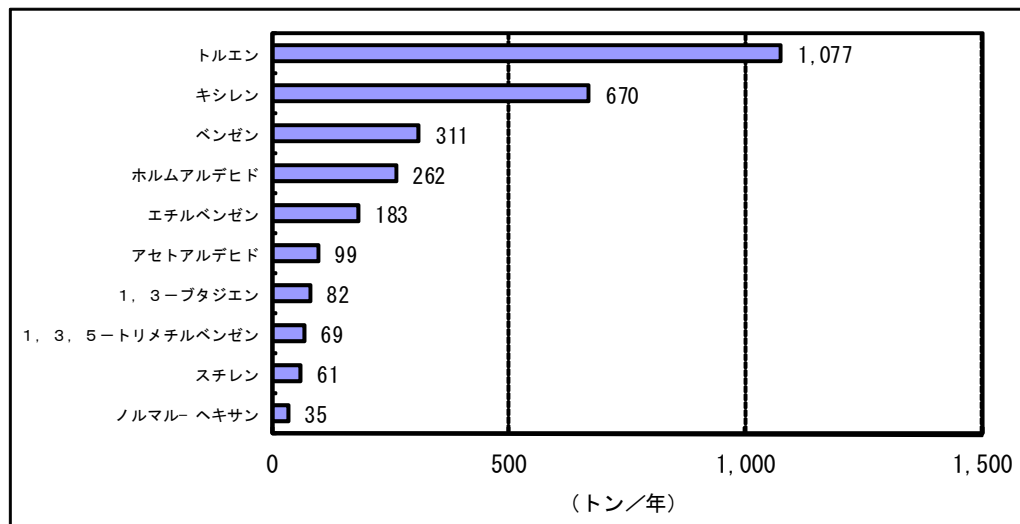


図 1 7 移動体からの届出外排出量上位 1 0 物質

また、移動体の種類別排出量は次のとおりです。

表 6 移動体の種類別排出量

(トン/年)						
自動車	二輪車	特殊自動車	船舶	鉄道車両	航空機	合計
2,171	305	241	184	0.17	0	2,900