

#### (4) 金属製品製造業（使用量第4位）

##### ア 使用量別

平成23年度の条例の報告事業所は33事業所で、使用量別の事業所数は図9-1のとおりでした。使用量上位1事業所で、当該業種の使用量全体の81.0%を占めていました。

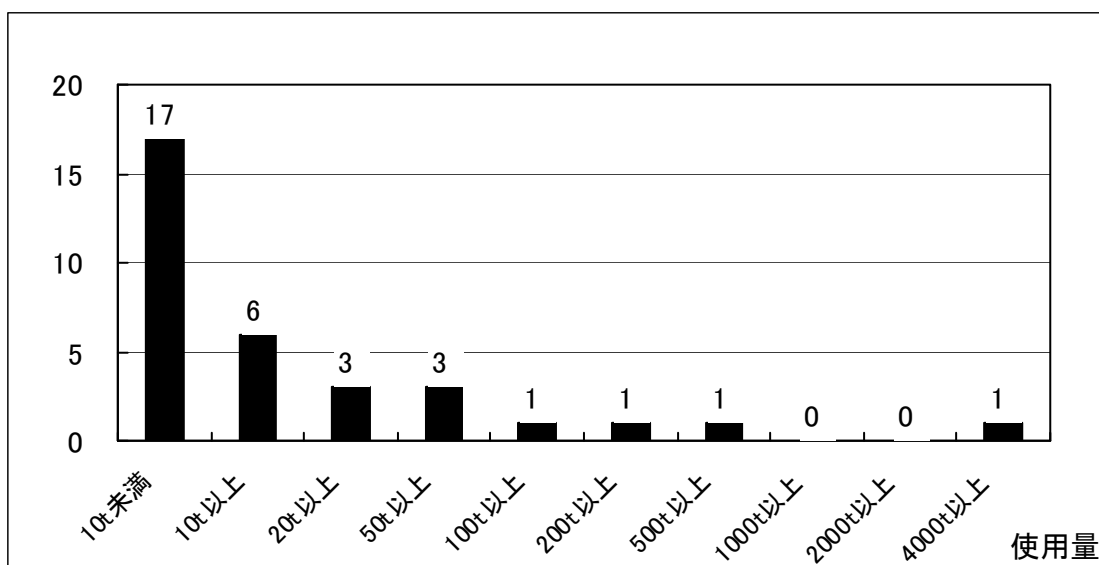


図9-1 使用量別事業所数

##### イ 当該業種が占める割合

金属製品製造業は、条例に基づく報告を行った全事業所の使用量の2.5%を、管理目標（使用量削減目標）の2.8%を占めていました（図9-2、3）。

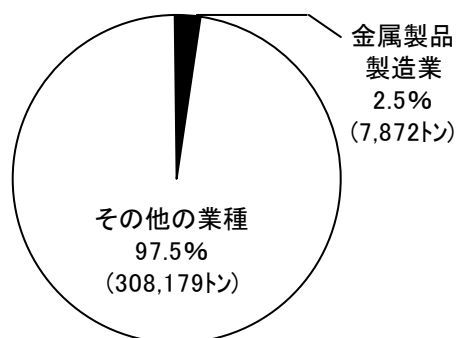


図9-2 使用量  
(平成22度)

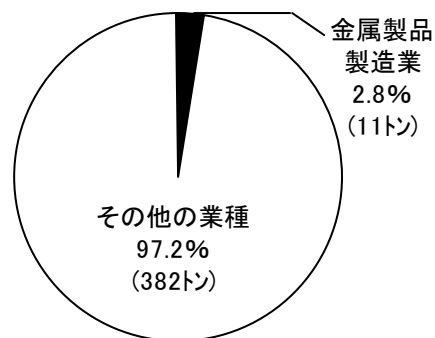


図9-3 使用量削減目標  
(平成23年度)

##### ウ 当該業種の管理目標（使用量削減目標）の設定状況

平成23年度の管理目標（使用量削減目標）は11トンで、平成22年度使用量7,872トンの0.14%に当たります。

## エ 物質別の状況

### (7) 使用量の状況

平成22年度に報告のあった物質数は23物質で、物質別の使用量は図9-4のとおりでした。使用量の最も多いニッケルは、当該業種の使用量全体の67.3%を占めていました。

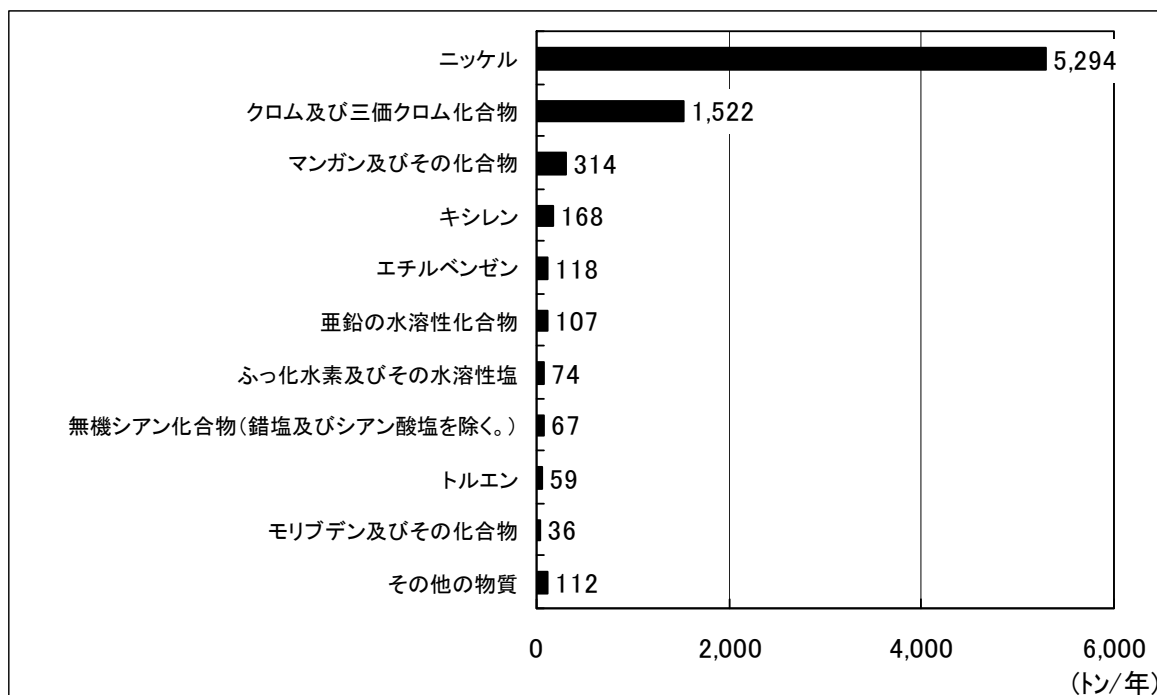


図9-4 物質別使用量

### (イ) 管理目標（使用量削減目標）の設定状況

平成23年度の物質別の管理目標（使用量削減目標）の設定状況は、図9-5のとおりです。削減目標が最も大きい無機シアン化合物（錯塩及びシアン酸塩を除く。）が当該業種の削減目標全体の59.3%を占めています。

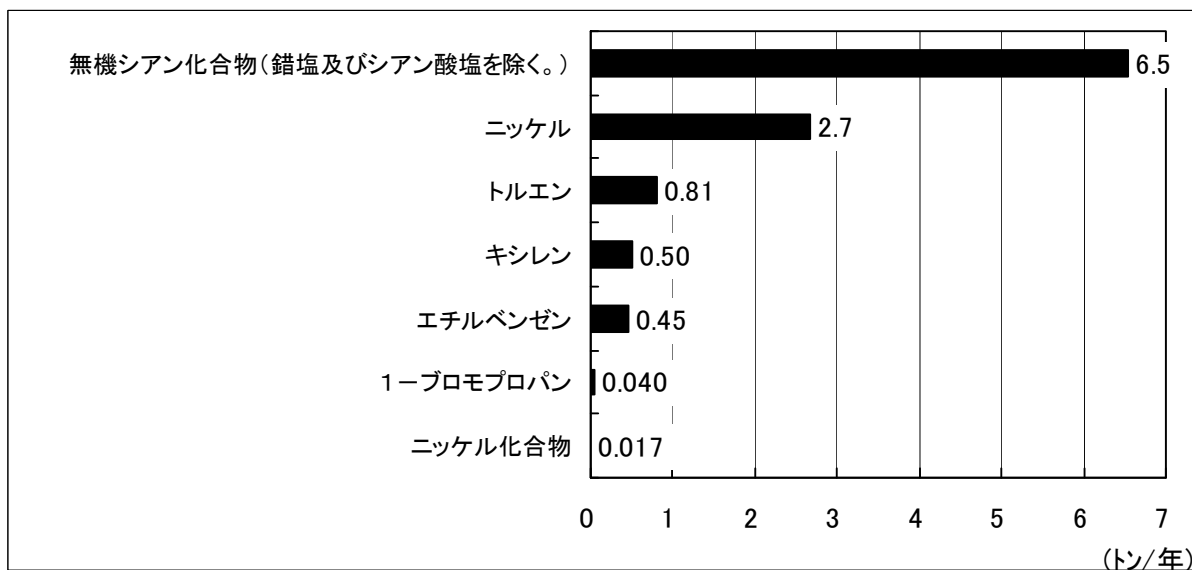


図9-5 物質別管理目標（使用量削減目標）

## オ 用途別の状況

### (7) 使用量の状況

平成22年度の用途別の使用量は、図9-6のとおりでした。「半田、合金、ガラスなど」が、当該業種の使用量全体の89.5%を占めていました。

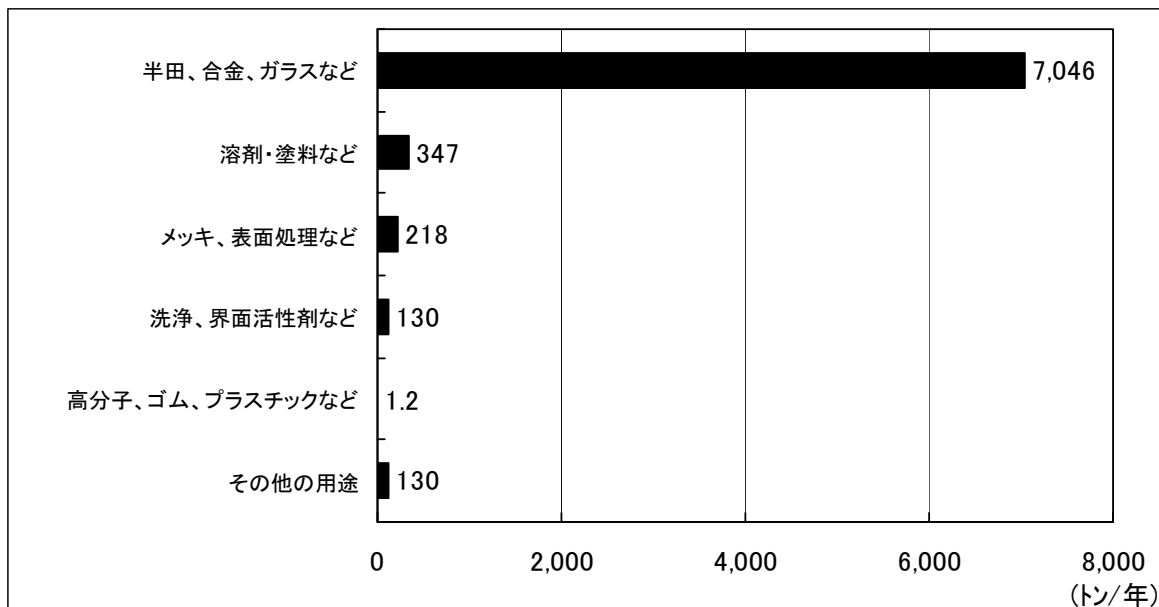


図9-6 用途別使用量

### (イ) 管理目標（使用量削減目標）の設定状況

平成23年度の用途別の管理目標（使用量削減目標）の設定状況は、図9-7のとおりです。削減目標が最も大きい「メッキ、表面処理など」が、当該業種の削減目標全体の59.4%を占めています。

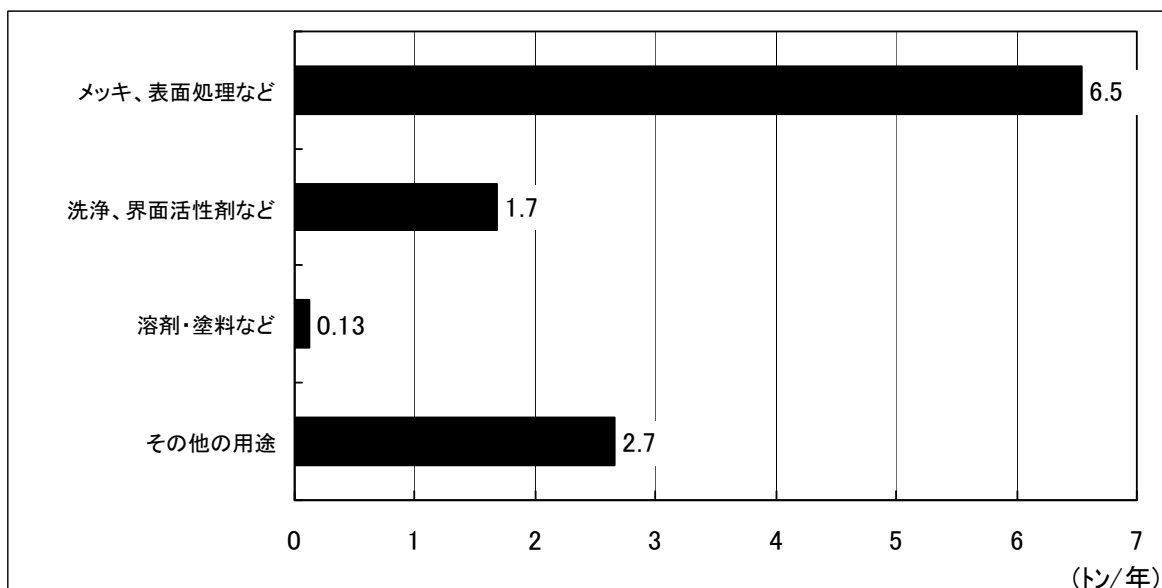


図9-7 用途別管理目標（使用量削減目標）