

(4) 金属製品製造業（排出量第4位）

ア 排出量別

平成23年度の条例（化管法の届出対象外の事業所を除く。）の報告事業所は29事業所で、排出量別の事業所数は図4-1のとおりでした。排出量上位3事業所で、当該業種の排出量全体の64.0%を占めていました。

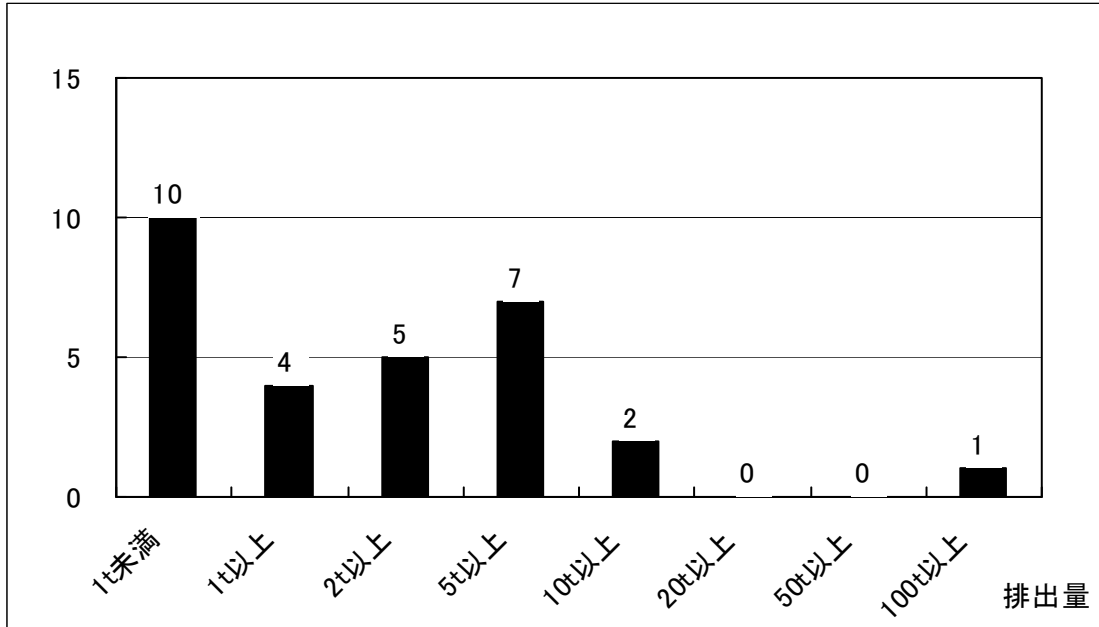


図4-1 排出量別事業所数

イ 当該業種が占める割合

金属製品製造業は、条例に基づく報告を行った全事業所の排出量の5.9%を、管理目標（排出量削減目標）の1.7%を占めていました（図4-2、3）。

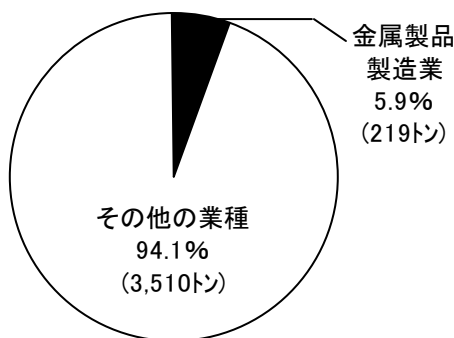


図4-2 排出量
（平成22年度）

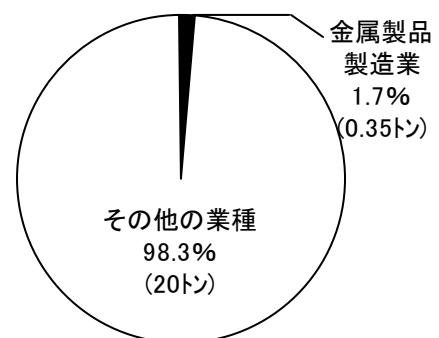


図4-3 排出量削減目標
（平成23年度）

ウ 当該業種の管理目標（排出量削減目標）の設定状況

平成23年度の管理目標（排出量削減目標）は0.35トンで、平成22年度排出量219トンの0.16%に当たります。

エ 物質別の状況

(7) 排出量の状況

平成22年度に届出のあった物質数は14物質で、物質別の排出量は図4-4のとおりでした。排出量上位3物質で、当該業種の排出量全体の83.2%を占めていました。

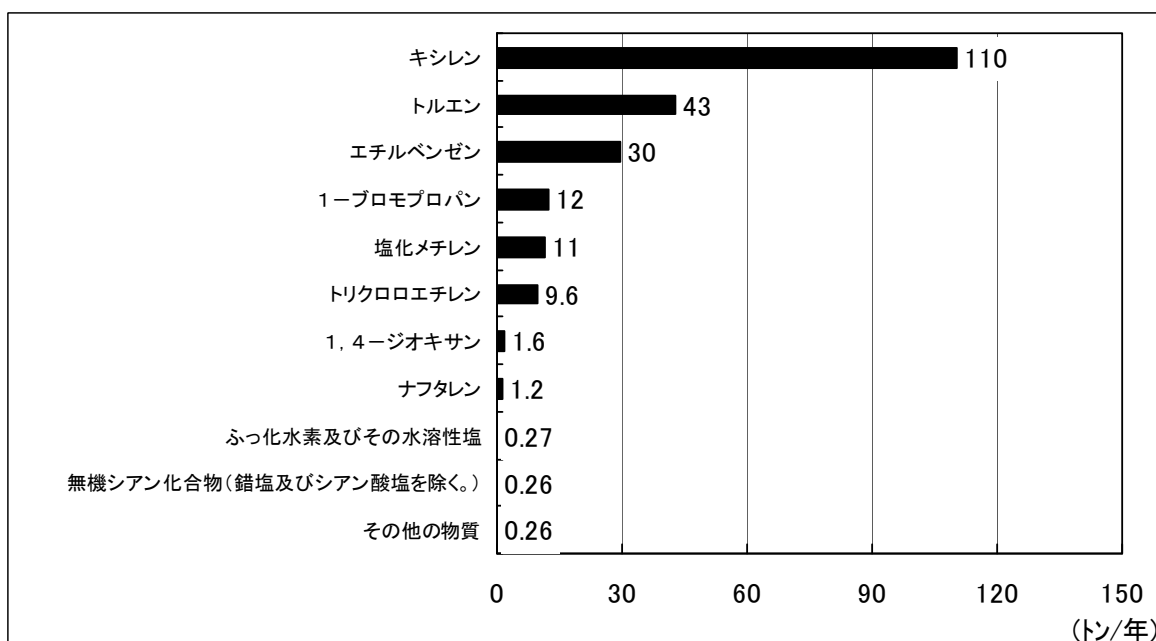


図4-4 物質別排出量

(イ) 管理目標（排出量削減目標）の設定状況

平成23年度の物質別の管理目標（排出量削減目標）の設定状況は、図4-5のとおりです。最も目標の大きい1-ブロモプロパンで、当該業種の削減目標全体の70.6%を占めています。

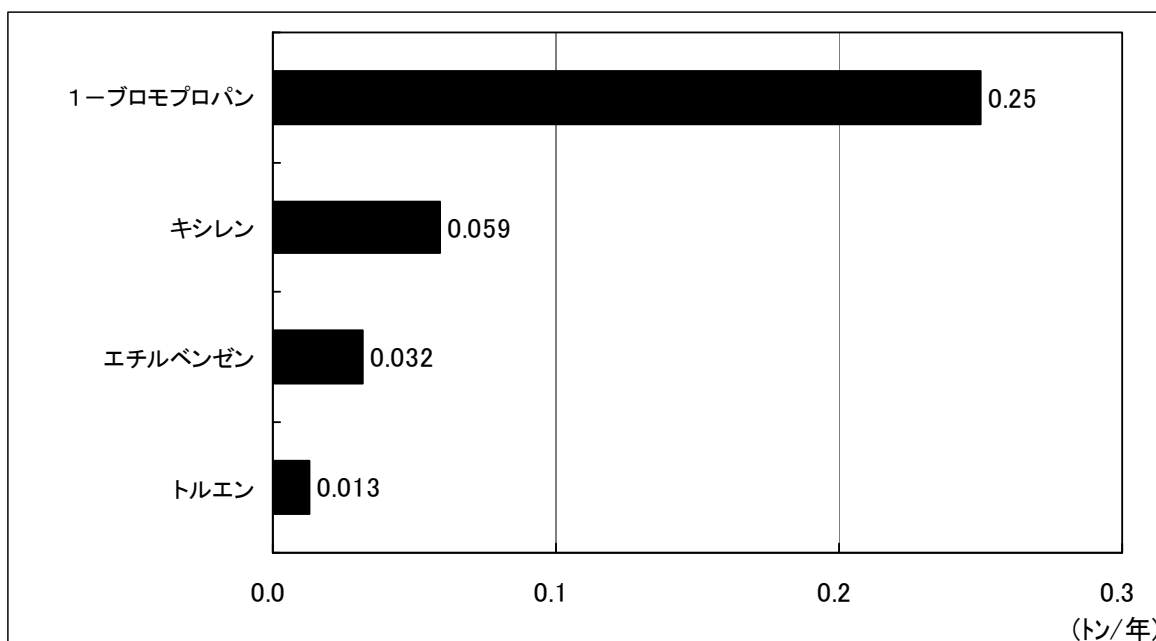


図4-5 物質別管理目標（排出量削減目標）

オ 用途別の状況

(7) 排出量の状況

平成22年度の用途別の排出量は、図4-6のとおりでした。「溶剤・塗料など」が、当該業種の排出量全体の75.4%を占めていました。

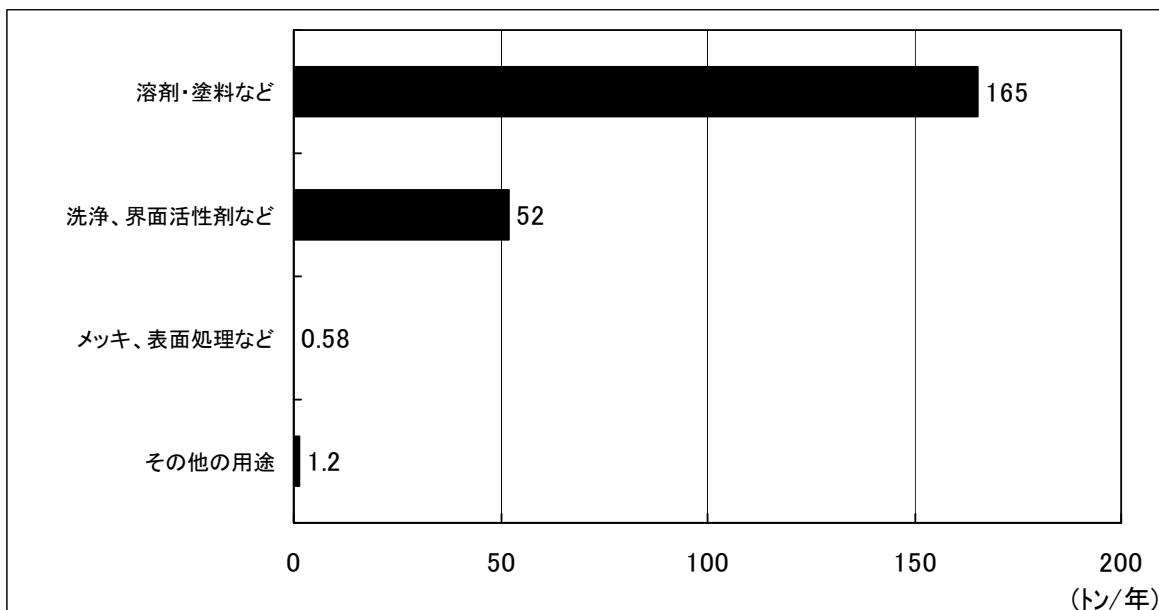


図4-6 用途別排出量

(イ) 管理目標（排出量削減目標）の設定状況

平成23年度の用途別の管理目標（排出量削減目標）の設定状況は、図4-7のとおりです。「溶剤・塗料など」が、当該業種の削減目標全体の70.6%を占めています。

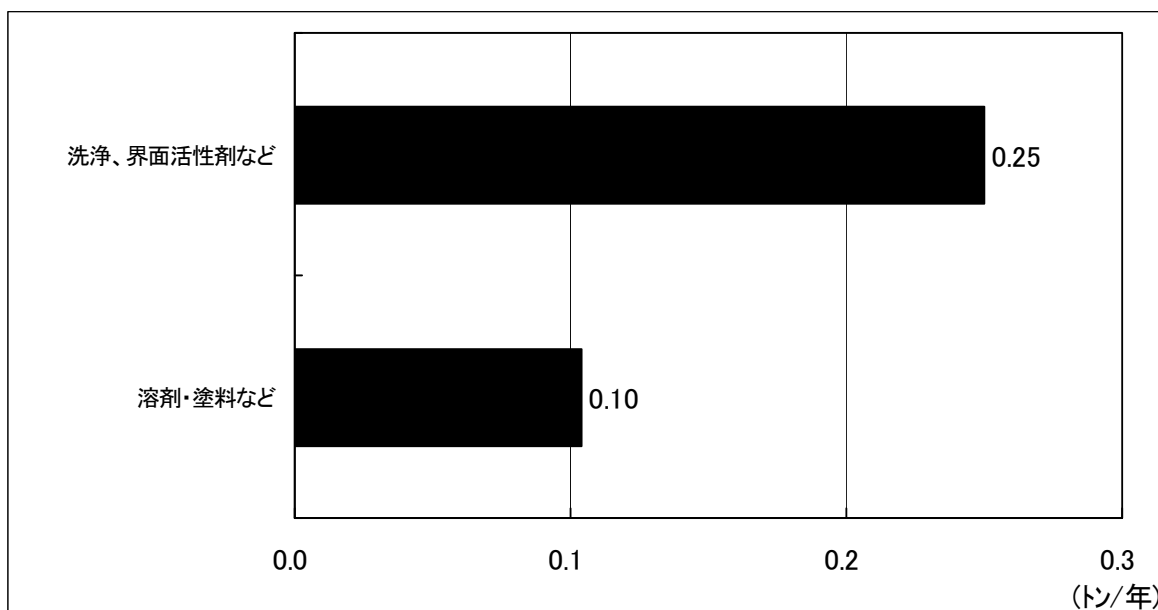


図4-7 用途別管理目標（排出量削減目標）