

(3) 輸送用機械器具製造業（使用量第3位）

ア 使用量別

平成23年度の条例の報告事業所は62事業所で、使用量別の事業所数は図8-1のとおりでした。使用量上位1事業所で、当該業種の使用量全体の65.4%を占めていました。

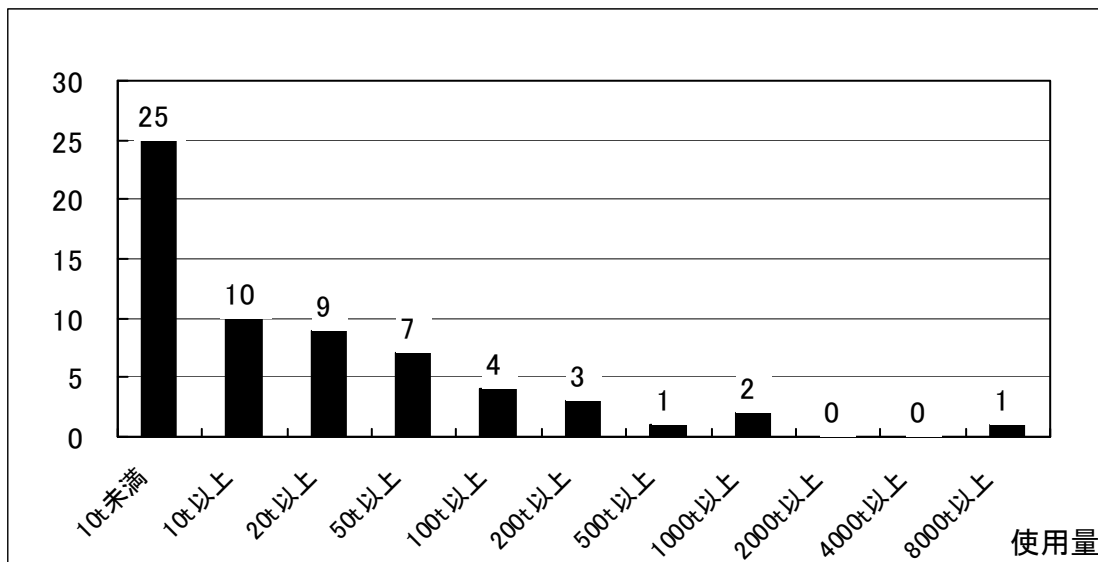


図8-1 使用量別事業所数

イ 当該業種が占める割合

輸送用機械器具製造業は、条例に基づく報告を行った全事業所の使用量の5.4%を占め、管理目標（使用量削減目標）の3.6%を占めていました（図8-2、3）。

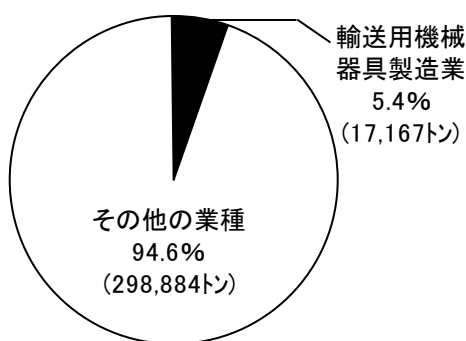


図8-2 使用量
(平成22年度)

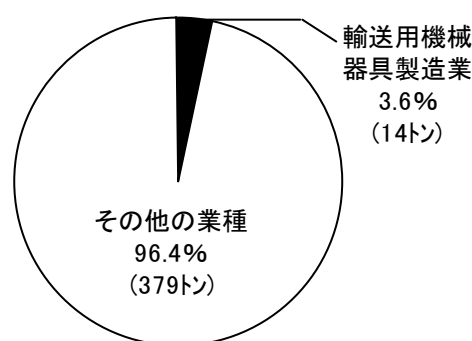


図8-3 使用量削減目標
(平成23年度)

ウ 当該業種の管理目標（使用量削減目標）の設定状況

平成23年度の管理目標（使用量削減目標）は14トンで、平成22年度使用量17,167トンの0.082%に当たります。

エ 物質別の状況

(7) 使用量の状況

平成22年度に報告のあった物質数は40物質で、物質別の使用量は図8-4のとおりでした。マンガン及びその化合物が、当該業種の使用量全体の64.3%を占めていました。

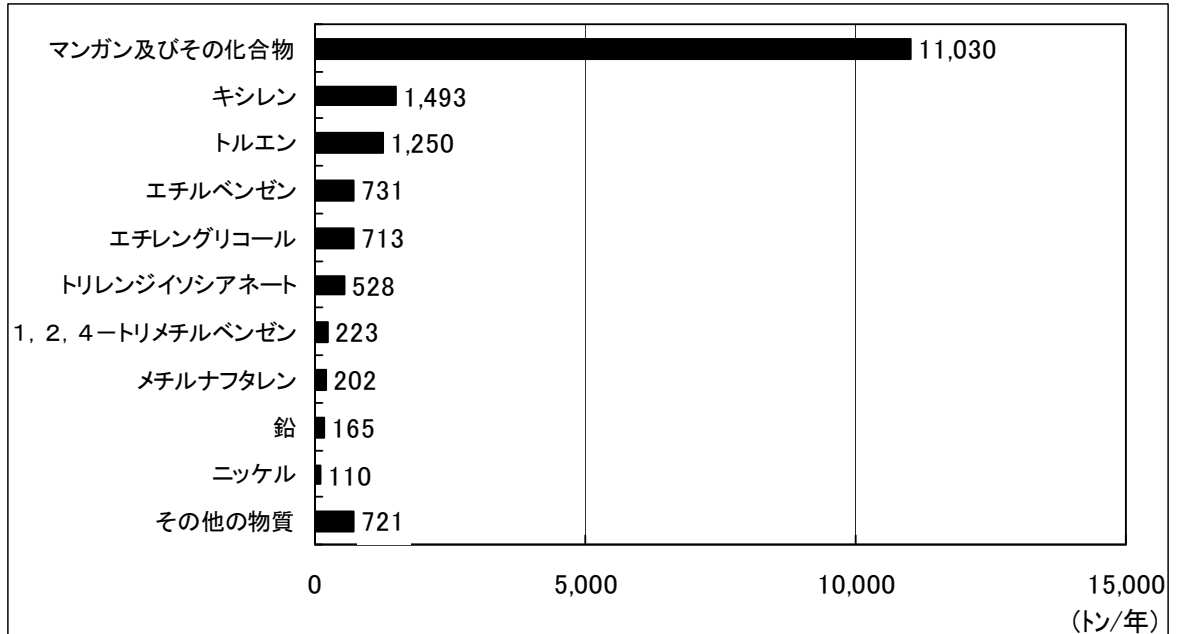


図8-4 物質別使用量

(イ) 管理目標（使用量削減目標）の設定状況

平成22年度の物質別の管理目標（使用量削減目標）の設定状況は、図8-5のとおりです。削減目標の上位3物質で当該業種の使用量削減目標全体の73.9%を占めています。

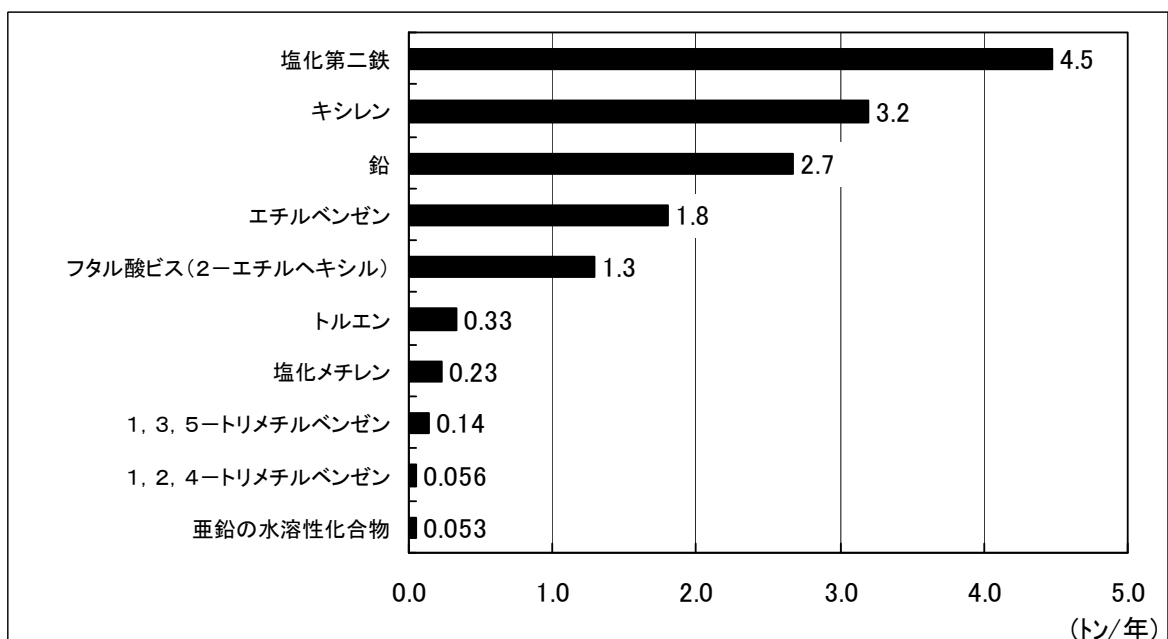


図8-5 物質別管理目標（使用量削減目標）

オ 用途別の状況

(7) 使用量の状況

平成22年度の用途別の使用量は、図8-6のとおりでした。「溶剤・塗料など」が、当該業種の使用量全体の17.1%を占めていましたが、「その他の用途」も非常に多く、当該業種の使用量全体の73.1%を占めていました。

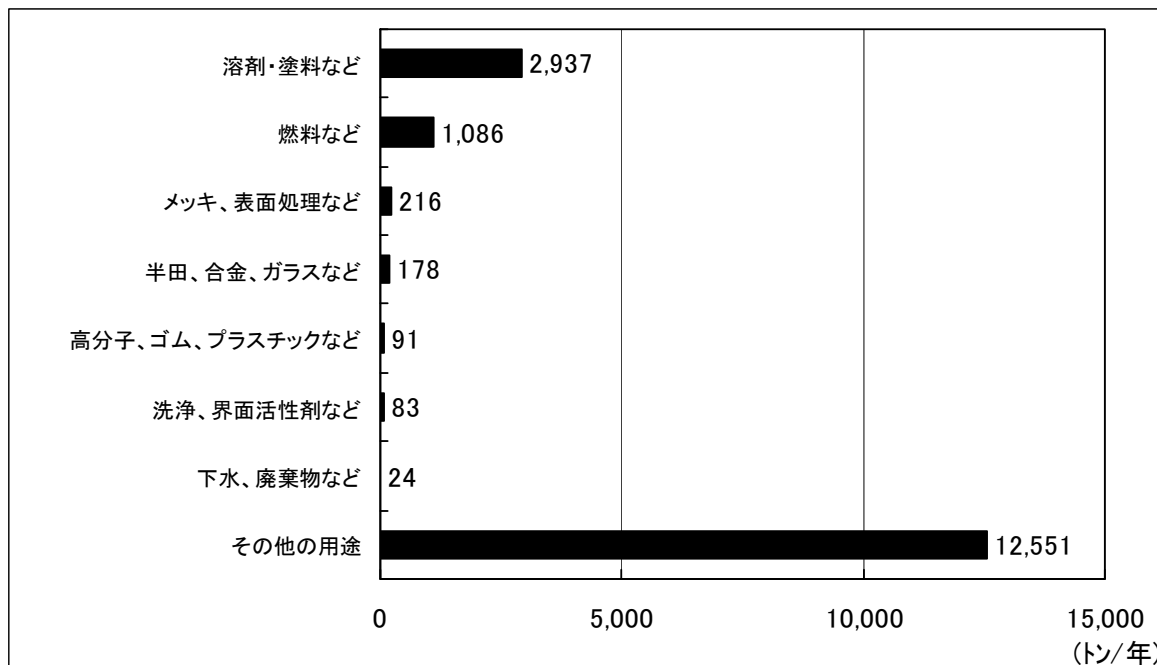


図8-6 用途別使用量

(イ) 管理目標（使用量削減目標）の設定状況

平成23年度の用途別の管理目標（使用量削減目標）の設定状況は、図8-7のとおりです。削減目標上位3位で、当該業種の削減目標全体の88.5%を占めています。

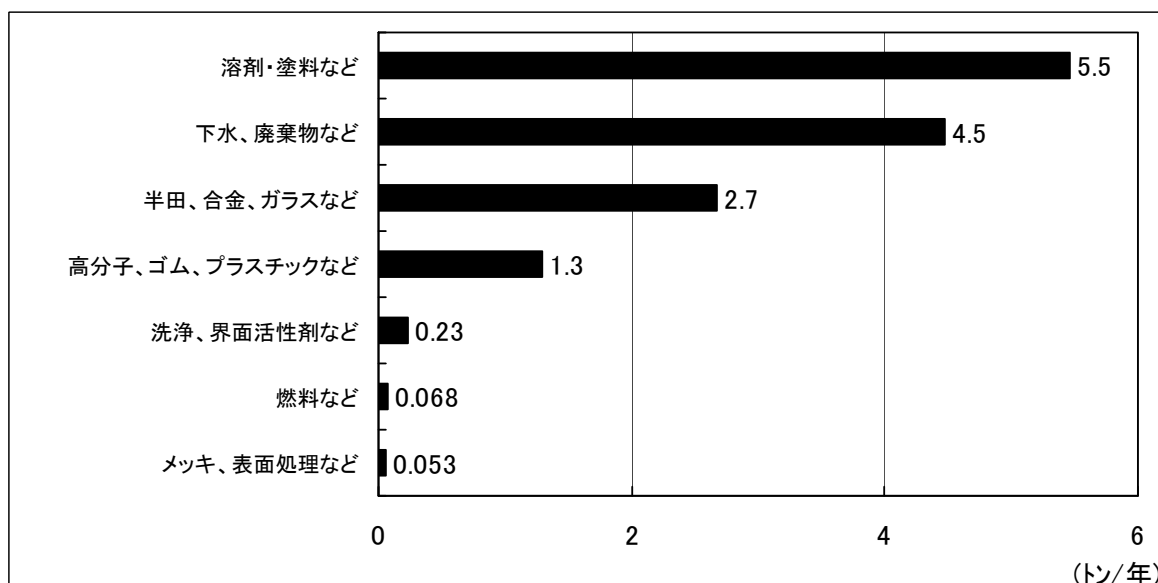


図8-7 用途別管理目標（使用量削減目標）