

## 2 主要業種（製造業に限る）別の状況【平成22年度届出排出量上位5業種】

### (1) 輸送用機械器具製造業（排出量第1位）

#### ア 排出量別

平成23年度の条例（化管法の届出対象外の事業所を除く。）の報告事業所は59事業所であり、排出量別の事業所数は図1-1のとおりでした。排出量上位3事業所で、当該業種の排出量全体の56.2%を占めていました。

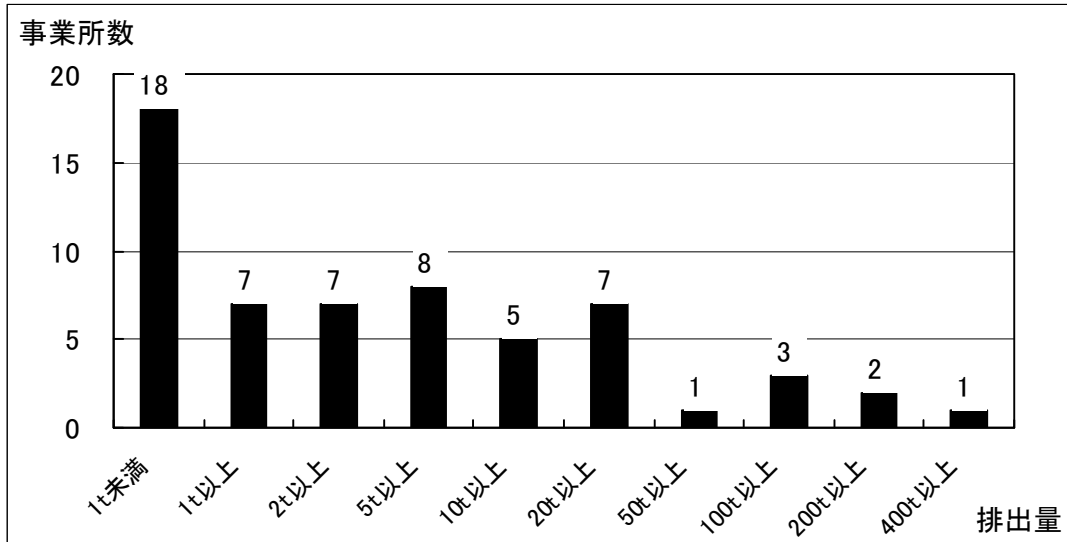


図1-1 排出量別事業所数

#### イ 当該業種が占める割合

輸送用機械器具製造業は、条例に基づく報告を行った全事業所の排出量の50.2%を、管理目標（排出量削減目標）の22.2%を占めていました（図1-2、3）。

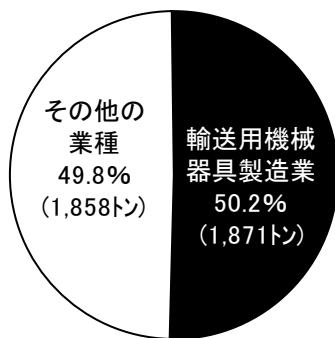


図1-2 排出量  
(平成22年度)

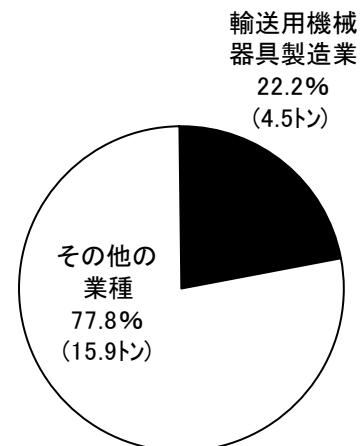


図1-3 排出量削減目標  
(平成23年度)

#### ウ 当該業種の管理目標（排出量削減目標）の設定状況

平成23年度の管理目標（排出量削減目標）は4.5トンで、平成22年度排出量1,871トンの0.24%に当たります。

## エ 物質別の状況

### (7) 排出量の状況

平成22年度に届出のあった物質数は18物質で、物質別の排出量は図1-4のとおりでした。排出量上位3物質で、当該業種の排出量全体の95.8%を占めていました。

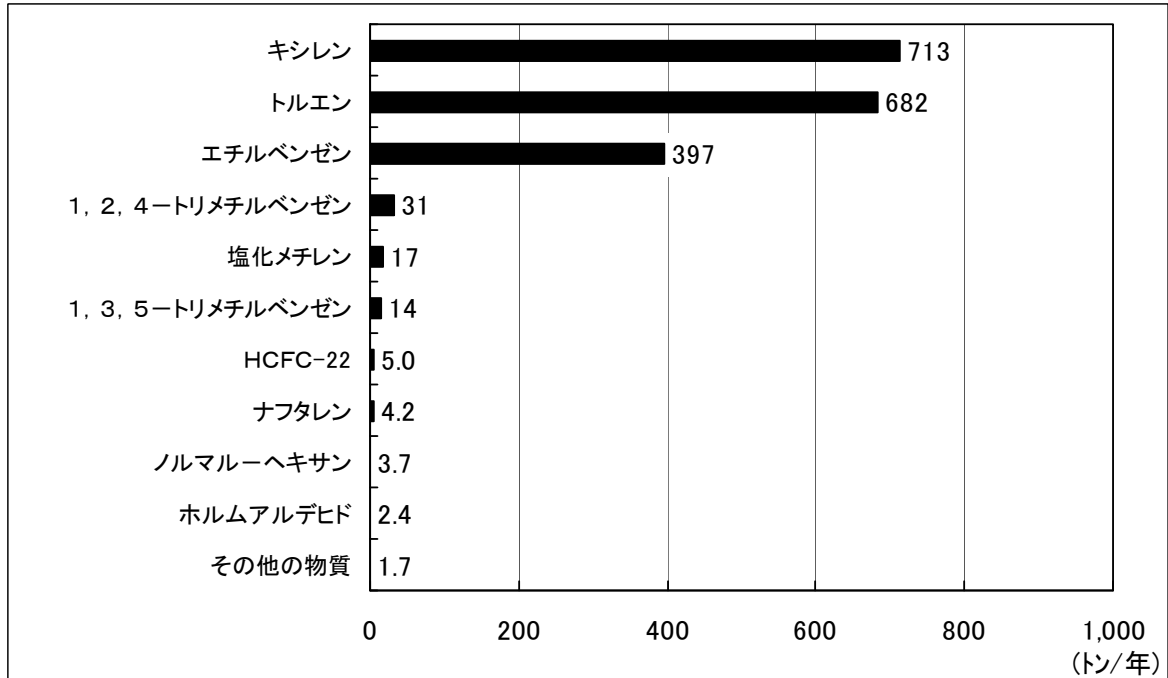


図1-4 物質別排出量

### (イ) 管理目標（排出量削減目標）の設定状況

平成23年度の物質別の管理目標（排出量削減目標）の設定状況は、図1-5のとおりです。削減目標上位3物質で、当該業種の削減目標全体の97.2%を占めています。

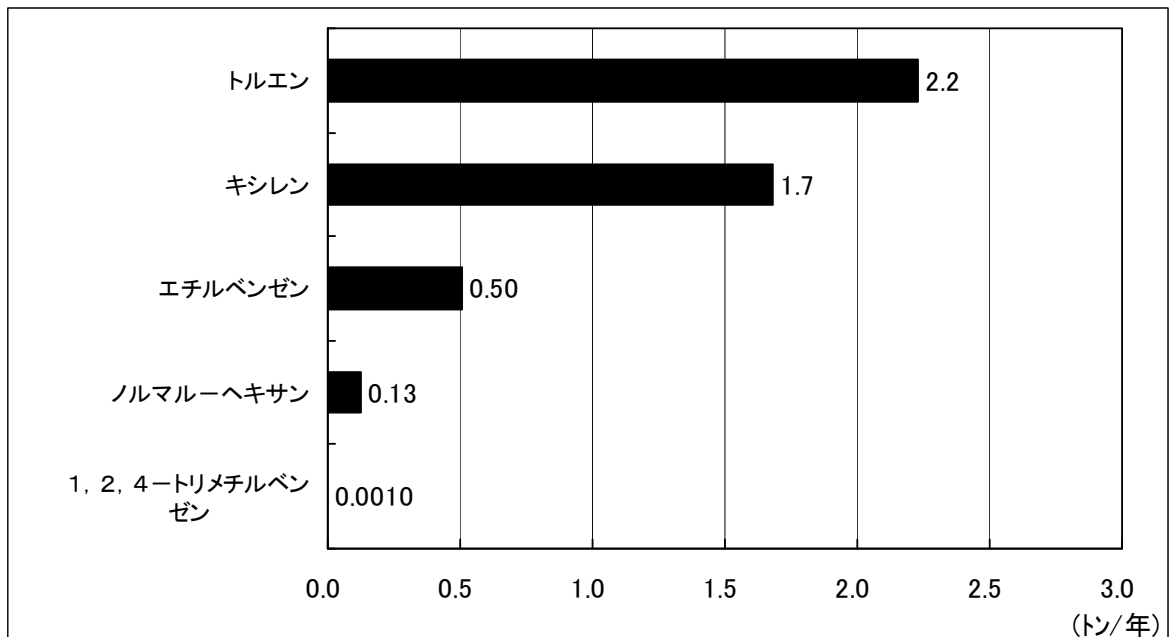


図1-5 物質別管理目標（排出量削減目標）

## オ 用途別の状況

### (7) 排出量の状況

平成22年度の用途別の排出量は、図1-6のとおりでした。「溶剤・塗料など」が、当該業種の排出量全体の80.8%を占めていました。

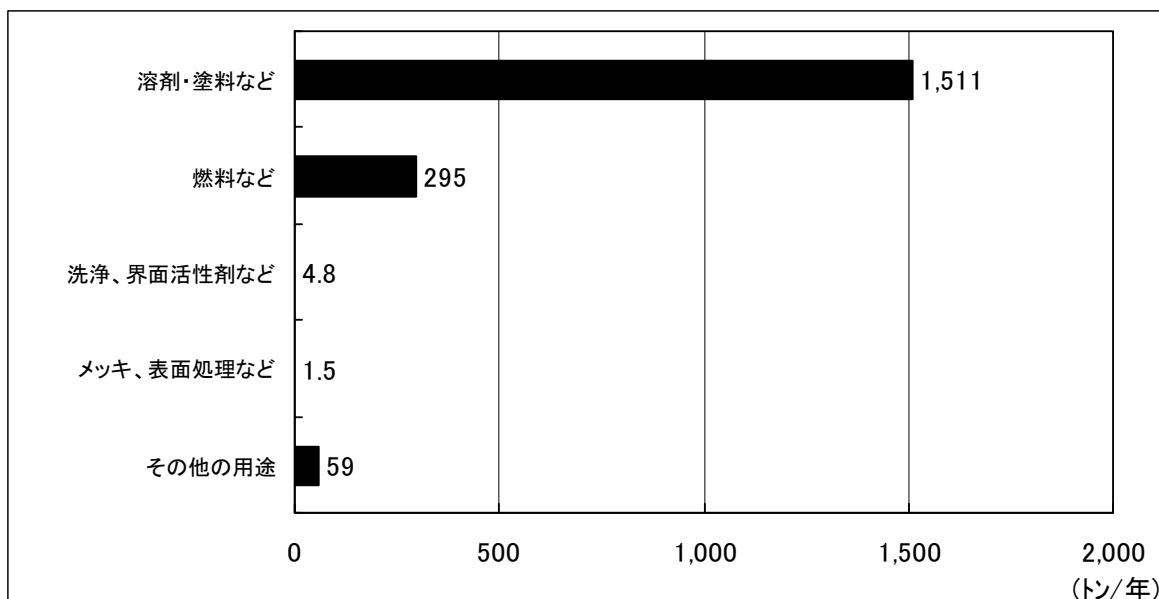


図1-6 用途別排出量

### (イ) 管理目標（排出量削減目標）の設定状況

平成23年度の用途別の管理目標（排出量削減目標）の設定状況は、図1-7のとおりです。「溶剤・塗料など」が、当該業種の削減目標全体の88.0%を占めています。

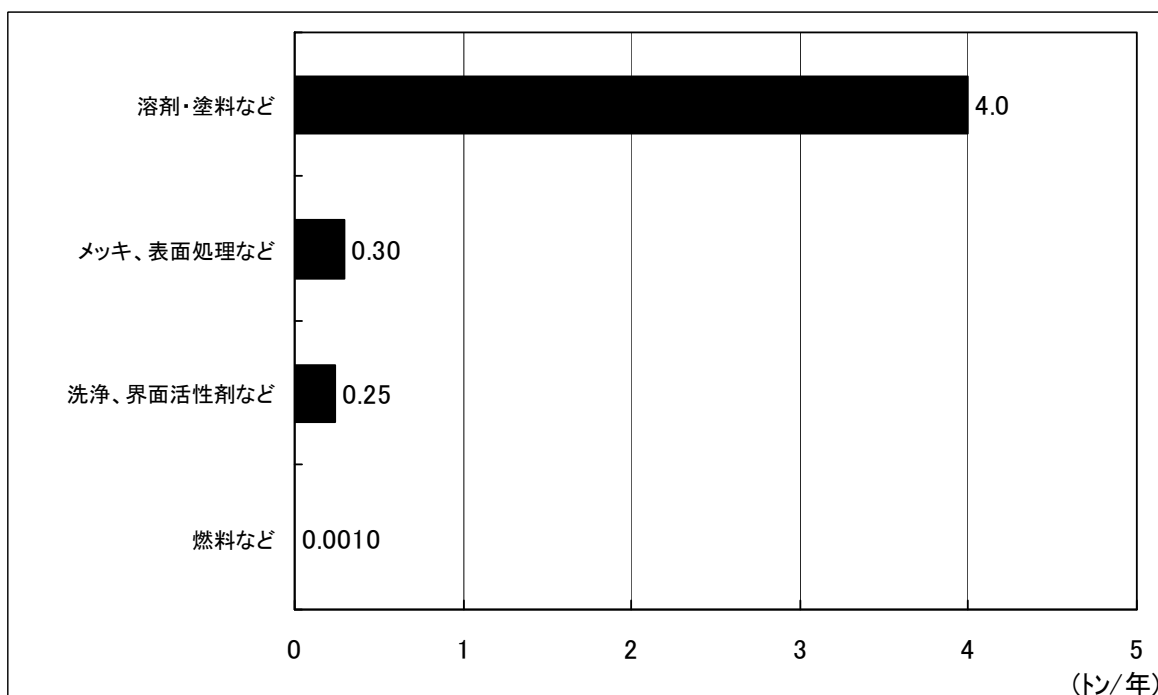


図1-7 用途別管理目標（排出量削減目標）