

(2) ゴム製品製造業（排出量第2位）

ア 排出量別

平成21年度の条例（化管法の届出対象外の事業所を除く。）の報告事業所は6事業所で、排出量別の事業所数は図2-1のとおりでした。排出量上位1事業所で、当該業種の排出量全体の85.8%を占めていました。

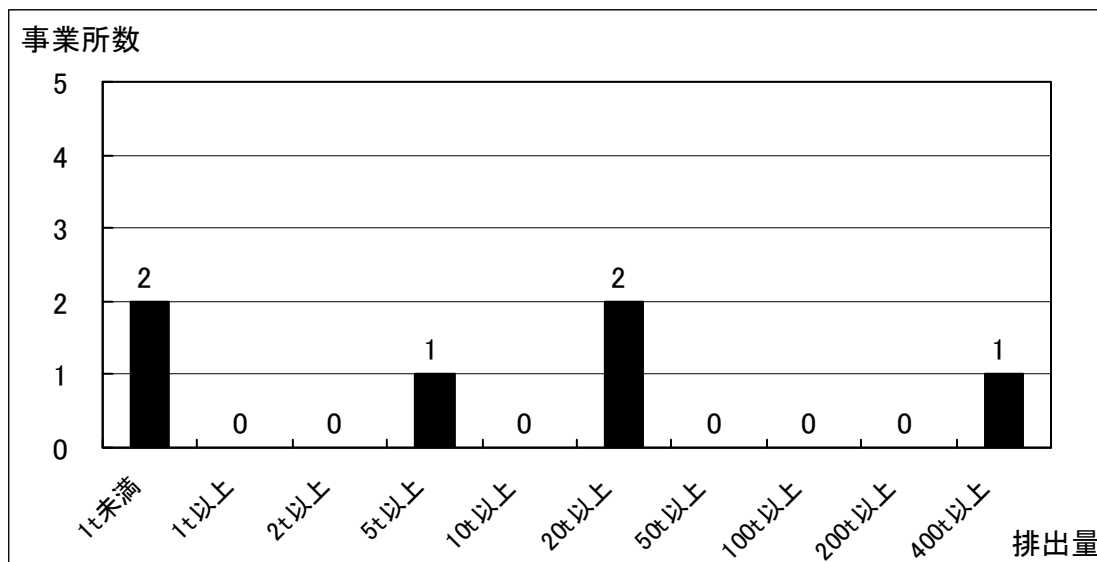


図2-1 排出量別事業所数

イ 当該業種が占める割合

ゴム製品製造業は、条例に基づく報告を行った全事業所の排出量の9.3%を、管理目標（排出量削減目標）の34.9%を占めていました（図2-2、3）。

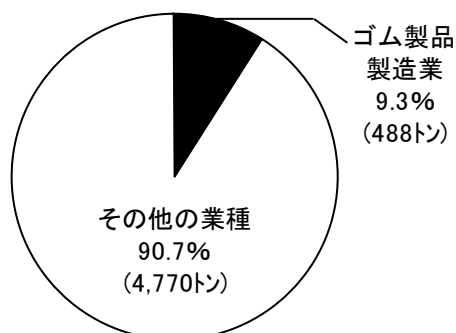


図2-2 排出量
(平成20年度)

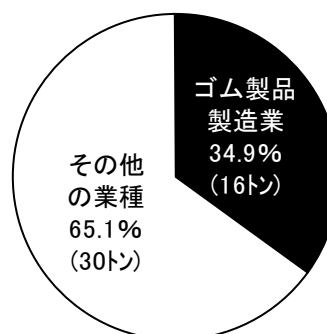


図2-3 排出量削減目標
(平成21年度)

ウ 当該業種の管理目標（排出量削減目標）の達成状況及び設定状況

平成20年度の管理目標（排出量削減目標）87トンに対し、排出量が204トン削減され、目標を達成しました。

平成21年度の管理目標（排出量削減目標）は16トンで、平成20年度排出量488トンの3.3%に当たります。

エ 物質別の状況

(7) 排出量の状況

平成20年度に届出のあった物質数は9物質で、物質別の排出量は図2-4のとおりでした。排出量の最も多いトルエンが、当該業種の排出量全体の91.2%を占めていました。

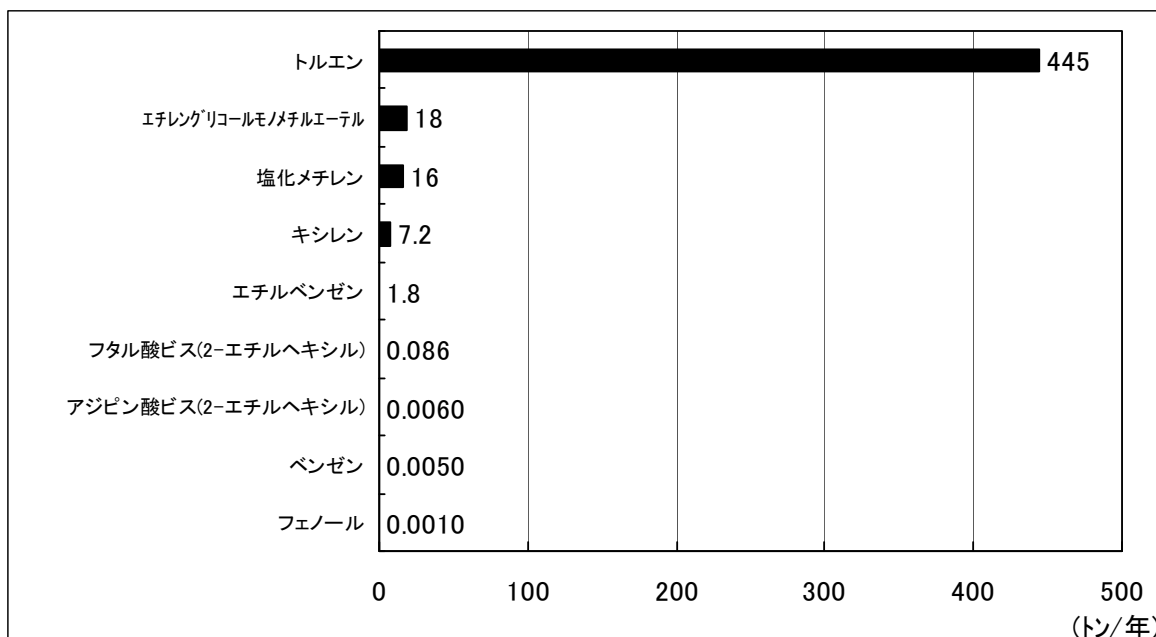


図2-4 物質別排出量

(イ) 管理目標（排出量削減目標）の達成状況

平成20年度の物質別の管理目標（排出量削減目標）の達成状況は、表2-1のとおりでした。排出量削減目標が一番大きいトルエンは目標を達成しましたが、エチレングリコールモノメチルエーテル及び塩化メチレンは目標を達成しませんでした。

表2-1 平成20年度物質別管理目標（排出量削減目標）の達成状況《排出量削減目標順》

平成20年度物質別管理目標（排出量削減目標）の達成状況《排出量削減目標順》

物質名	H20削減目標	H20削減実績	達成状況
① トルエン	80 トン/年	187 トン/年	達成
② エチレングリコールモノメチルエーテル	4.8 トン/年	2.0トン/年	非達成
③ 塩化メチレン	0.90トン/年	-4.0トン/年	非達成
● その他の物質	1.0 トン/年	19 トン/年	達成

(ウ) 管理目標（排出量削減目標）の設定状況

平成21年度の物質別の管理目標（排出量削減目標）の設定状況は、図2-5のとおりです。当該業種の削減目標はエチレングリコールモノメチルエーテルが100%を占めています。

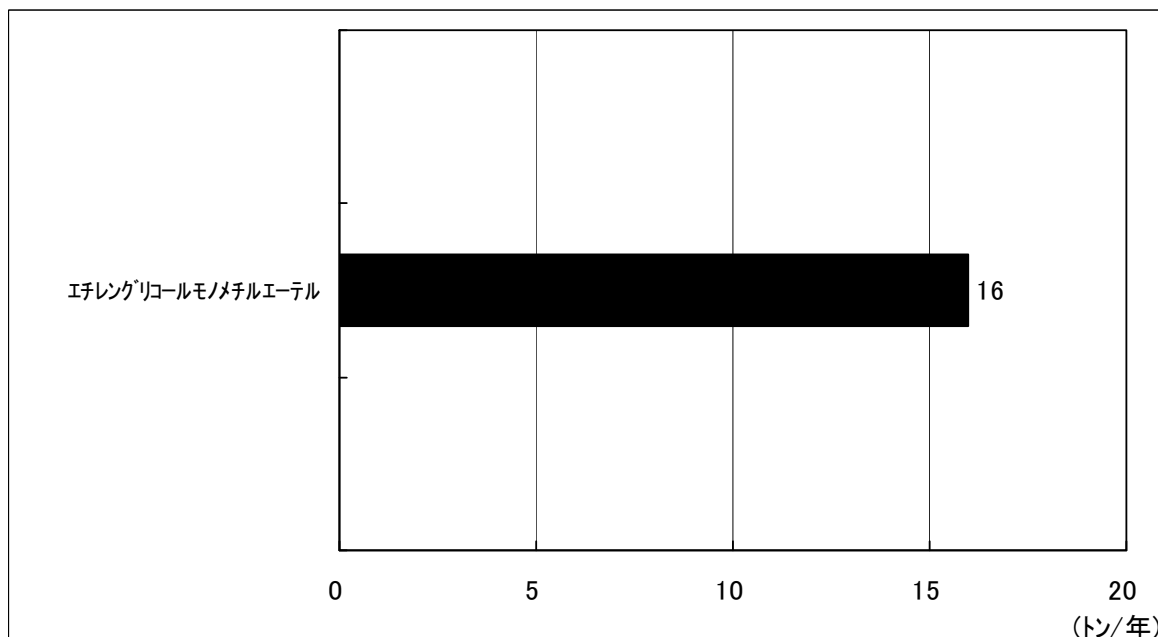


図2-5 物質別管理目標（排出量削減目標）

オ 用途別の状況

(ア) 排出量の状況

平成20年度の用途別の排出量は、図2-6のとおりでした。「溶剤、塗料など」が、当該業種の排出量全体の94.9%を占めていました。

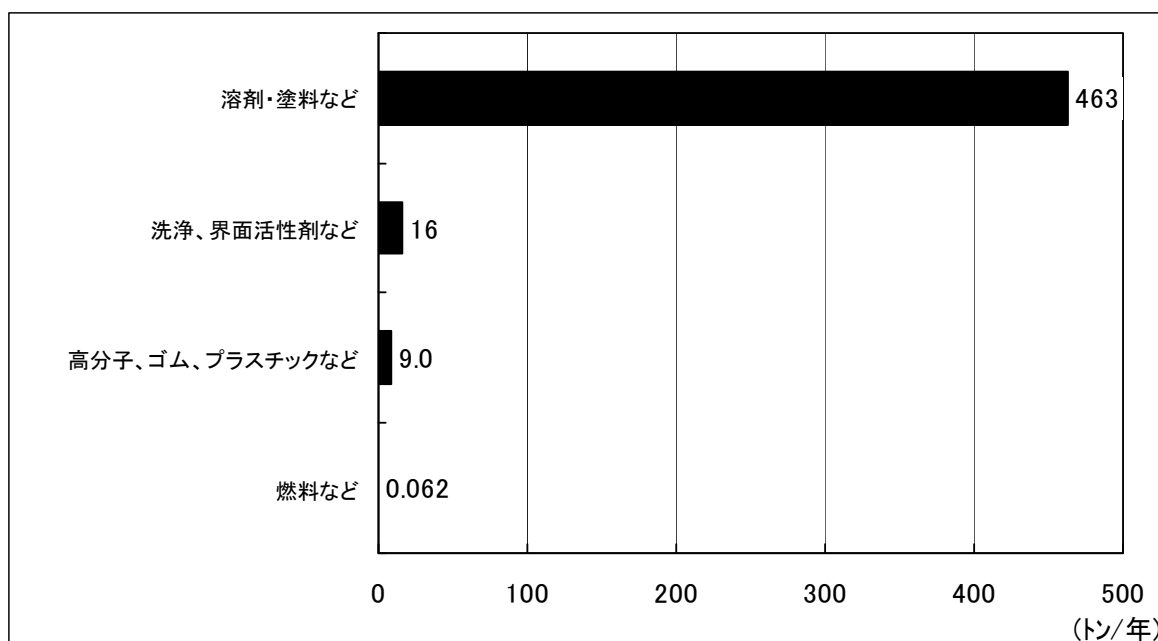


図2-6 用途別排出量

(イ) 管理目標（排出量削減目標）の達成状況

平成20年度の用途別の管理目標（排出量削減目標）の達成状況は、表2-2のとおりです。「溶剤、塗料など」及び「高分子、ゴム、プラスチックなど」は目標を達成しましたが、「洗浄、界面活性剤など」は目標を達成しませんでした。

表2-2 平成20年度用途別管理目標（排出量削減目標）の達成状況《排出量削減目標順》

平成20年度用途別管理目標（排出量削減目標）の達成状況《排出量削減目標順》

用途名	H20削減目標	H20削減実績	達成状況
① 溶剤、塗料など	85 トン／年	189 トン／年	達成
② 高分子、ゴム、プラスチックなど	1.0 トン／年	14 トン／年	達成
③ 洗浄、界面活性剤など	0.90トン／年	-0.2トン／年	非達成
④ その他の用途	0.51トン／年	1.4トン／年	達成

(ウ) 管理目標（排出量削減目標）の設定状況

平成21年度の用途別の管理目標（排出量削減目標）の設定状況は、図2-7のとおりです。「溶剤、塗料など」が、当該業種の削減目標の100%を占めています。

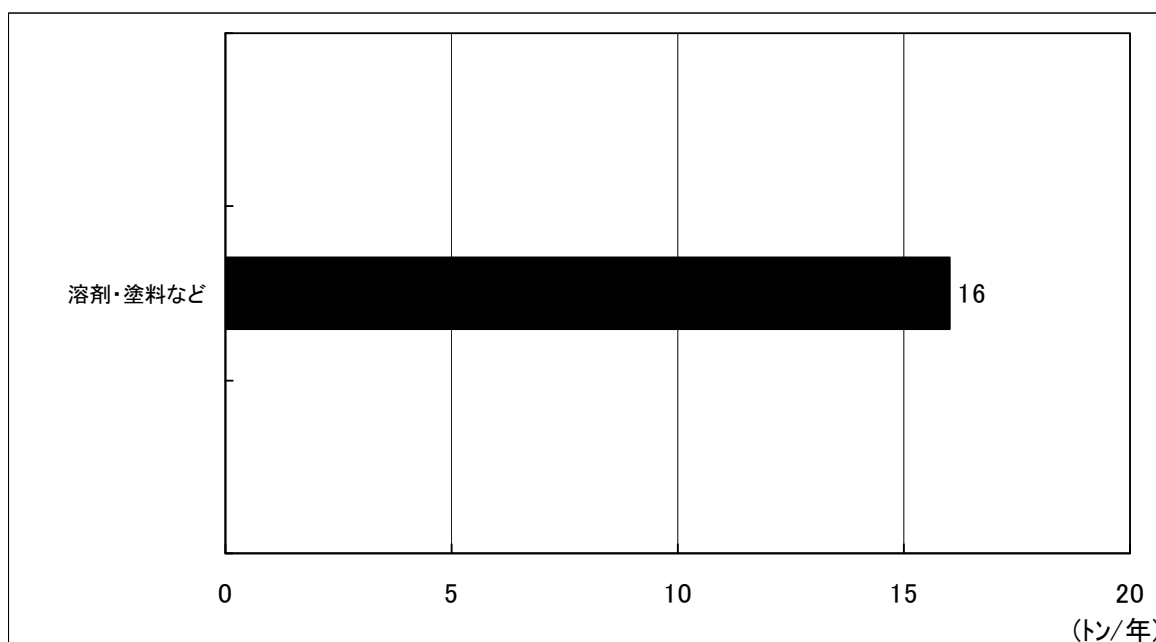


図2-7 用途別管理目標（排出量削減目標）

カ 取組内容別の状況

平成21年度の取組内容別の管理目標（排出量削減目標）は、図2-8のとおりです。「公害防止装置の設置・改善」による削減が、当該業種の削減目標の100%を占めています。

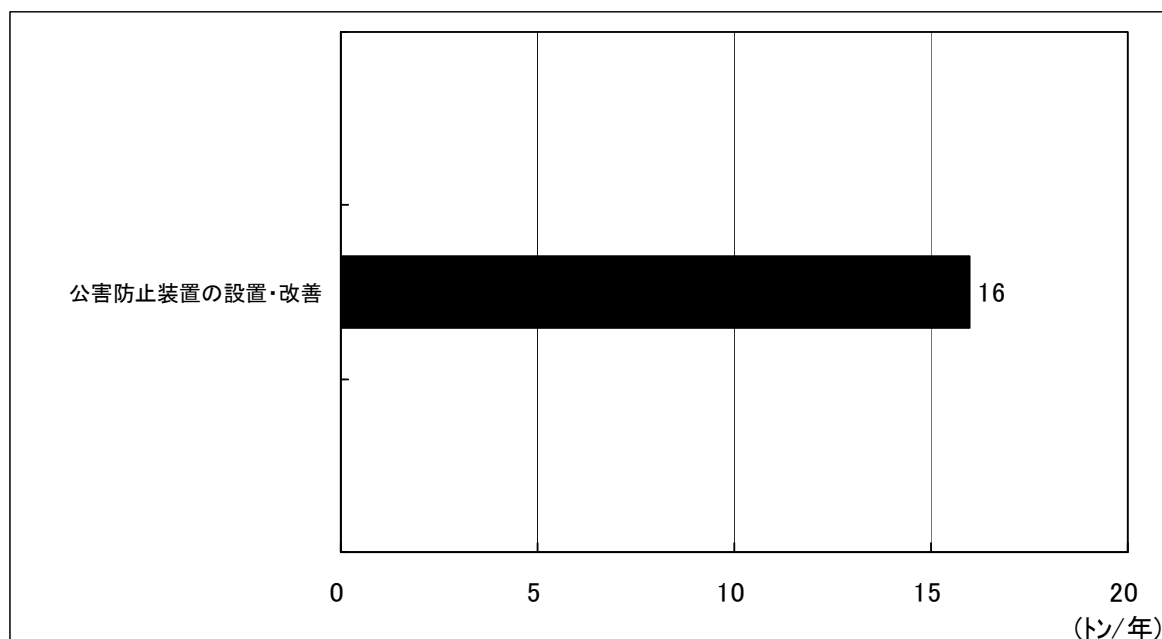


図2-8 取組内容別管理目標（排出量削減目標）