

3 届出外排出量の状況（別紙4参照）

(1) 全物質の届出外排出量

国が推計を行った平成21年度の県内の届出外排出量の合計は11,003トンであり、その内訳は、対象業種からの届出外排出量1,997トン、非対象業種からの届出外排出量3,741トン、家庭からの届出外排出量1,772トン、移動体からの届出外排出量3,493トンでした。

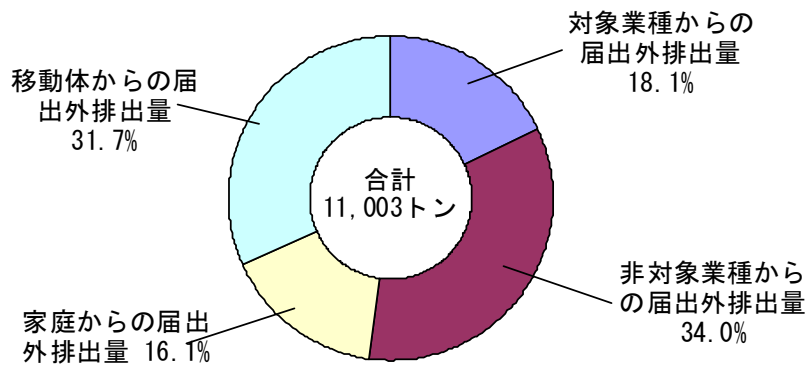


図12 届出外排出量

(2) 届出外排出量の状況

届出外排出量の多い上位10物質の合計は9,229トンで、届出外排出量全体11,003トンの83.9%に当たります。

上位10物質は次のとおりです。

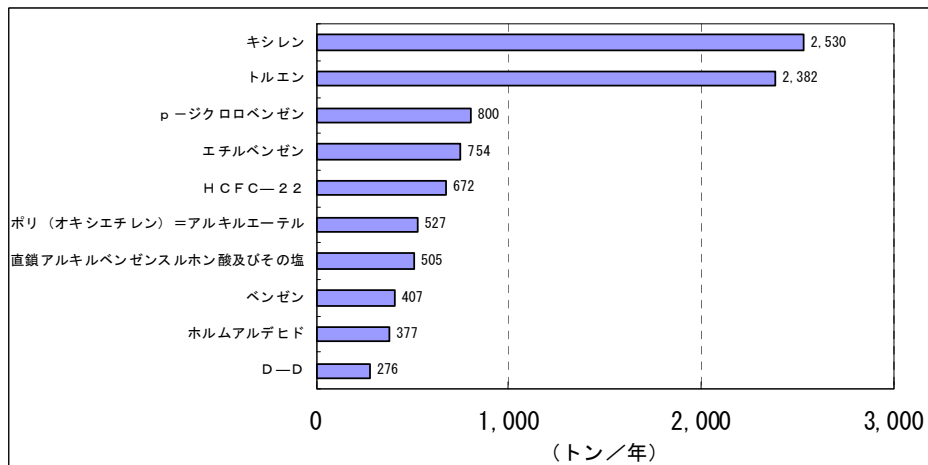


図13 届出外排出量上位10物質

(3) 対象業種からの届出外排出量の状況

対象業種からの届出外排出量の多い上位 10 物質の合計は 1,627 トンで、対象業種からの届出外排出量全体 1,997 トンの 81.5%に当たります。

上位 10 物質は次のとおりです。

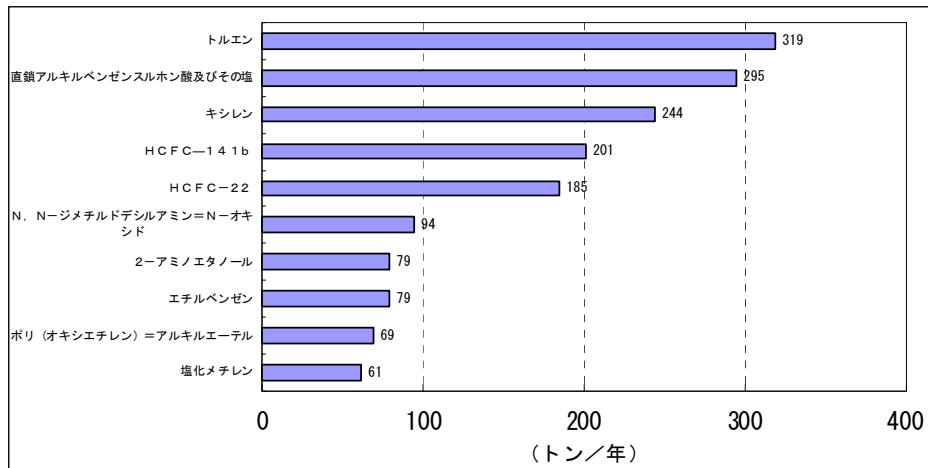


図 14 対象業種からの届出外排出量上位 10 物質

(4) 非対象業種からの届出外排出量の状況

非対象業種からの届出外排出量の多い上位 10 物質の合計は 3,544 トンで、非対象業種からの届出外排出量全体 3,741 トンの 94.7%に当たります。

上位 10 物質は次のとおりです。

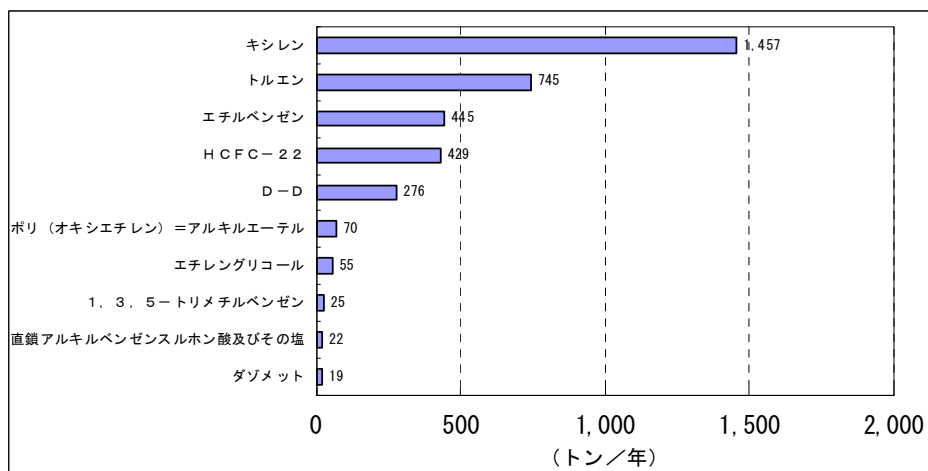


図 15 非対象業種からの届出外排出量上位 10 物質

(5) 家庭からの届出外排出量の状況

家庭からの届出外排出量の多い上位 10 物質の合計は 1,642 トンで、家庭からの届出外排出量全体 1,772 トンの 92.7%に当たります。

上位 10 物質は次のとおりです。

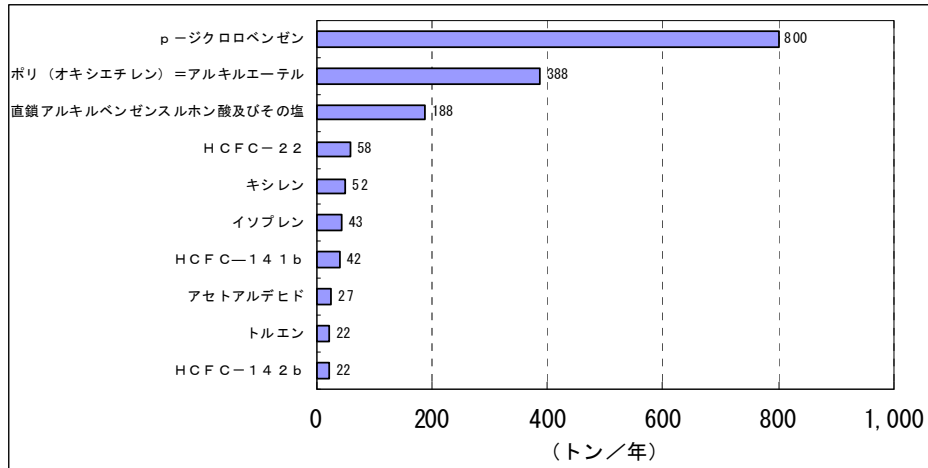


図 16 家庭からの届出外排出量上位 10 物質

(6) 移動体からの届出外排出量の状況

移動体からの届出外排出量の多い上位 10 物質の合計は 3,469 トンで、移動体からの届出外排出量全体 3,493 トンの 99.3%に当たります。

上位 10 物質は次のとおりです。

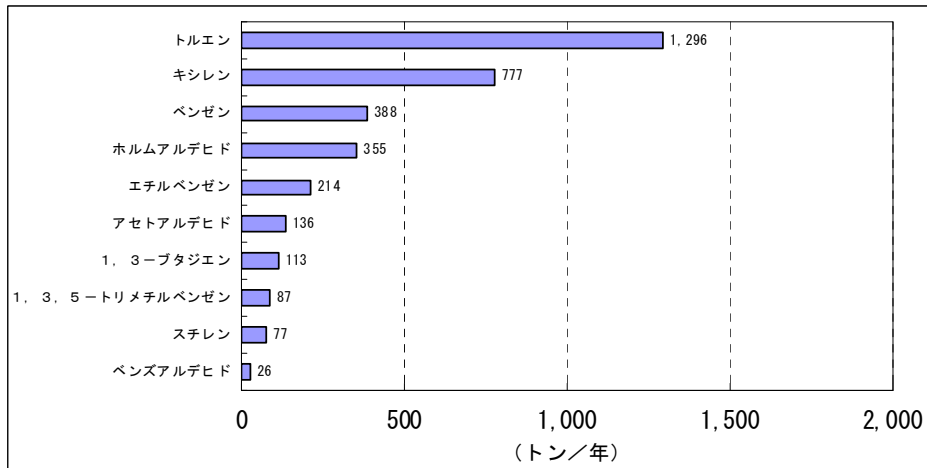


図 17 移動体からの届出外排出量上位 10 物質

また、移動体の種類別排出量は次のとおりです。

表 6 移動体の種類別排出量

(トン/年)						
自動車	二輪車	特殊自動車	船舶	鉄道車両	航空機	合計
2,693	361	199	240	0.21	0	3,493