

## (5) 電気機械器具製造業（排出量第5位）

### ア 排出量別

平成22年度の条例（化管法の届出対象外の事業所を除く。）の報告事業所は26事業所で、排出量別の事業所数は図5-1のとおりでした。排出量上位2事業所で、当該業種の排出量全体の66.9%を占めていました。

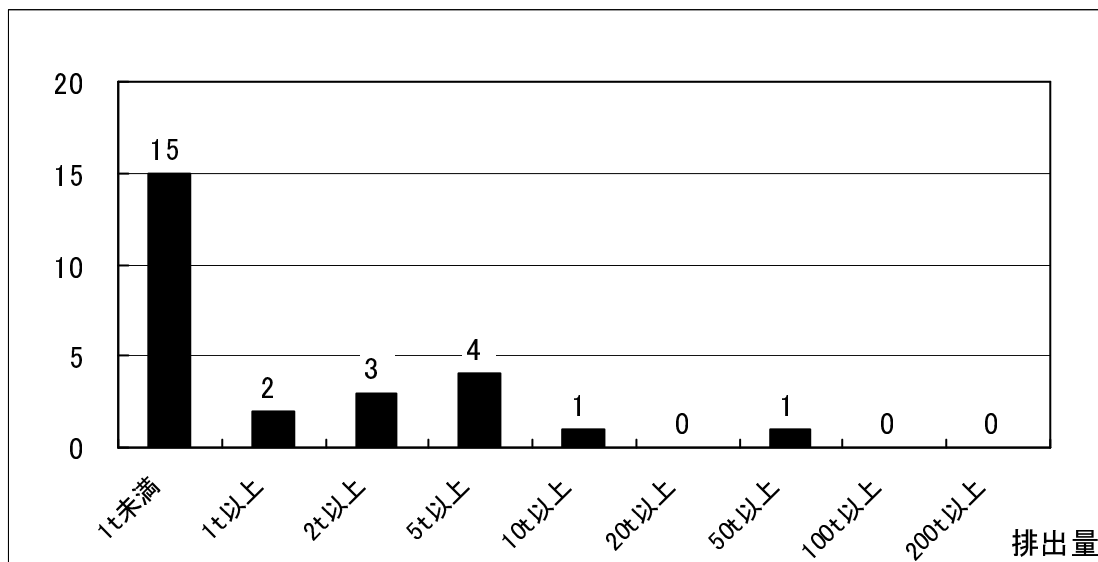


図5-1 排出量別事業所数

### イ 当該業種が占める割合

電気機械器具製造業は、条例に基づく報告を行った全事業所の排出量の3.7%を占めていました（図5-2）。なお、管理目標（排出量削減目標）は0トン（現状維持）のため、全体に占める割合はありません。

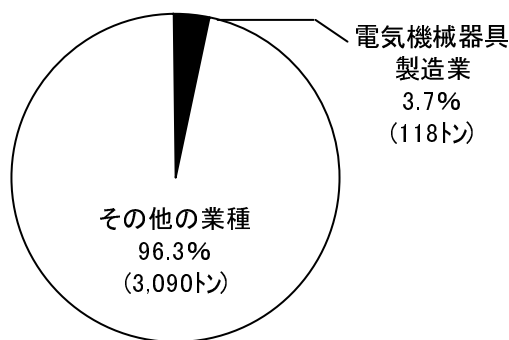


図5-2 排出量  
(平成21年度)

### ウ 当該業種の管理目標（排出量削減目標）の達成状況及び設定状況

平成21年度の管理目標（排出量削減目標）は0トン（現状維持）でしたが、排出量は6.9トン削減され、目標を達成しました。

平成22年度の管理目標（排出量削減目標）についても、0トン（現状維持）となっています。

## エ 物質別の状況

### (7) 排出量の状況

平成21年度に届出のあった物質数は16物質で、物質別の排出量は図5-3のとおりでした。排出量上位2物質で、当該業種の排出量全体の70.2%を占めていました。

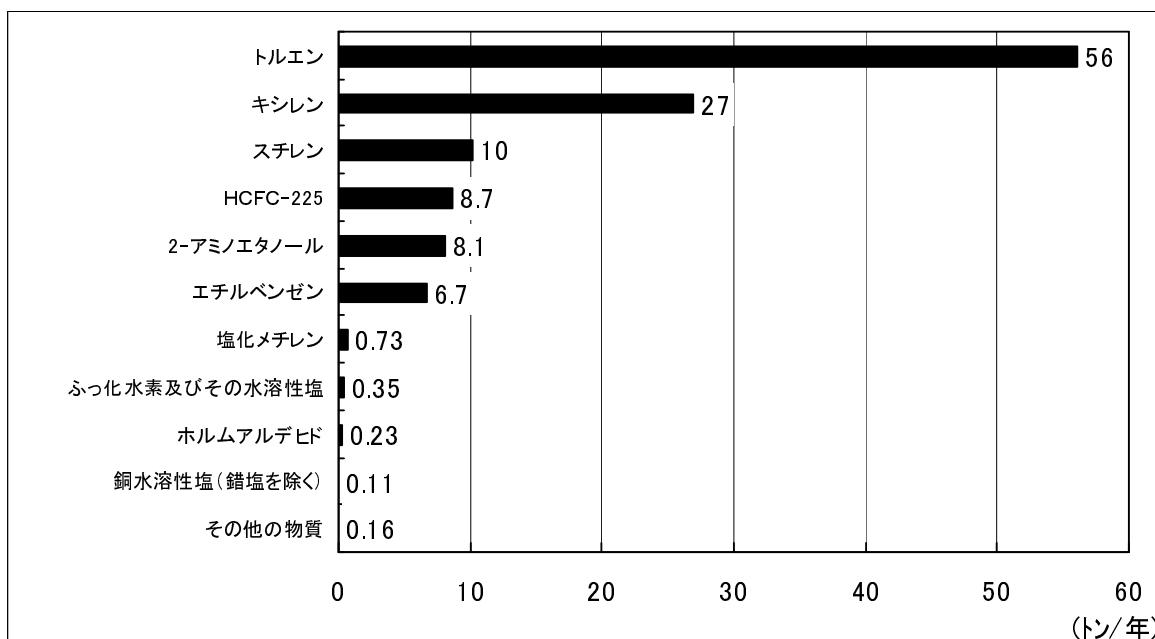


図5-3 物質別排出量

## オ 用途別の状況

### (7) 排出量の状況

平成21年度の用途別の排出量は、図5-4のとおりでした。「洗浄、界面活性剤など」が、当該業種の排出量全体の60.7%を占めていました。

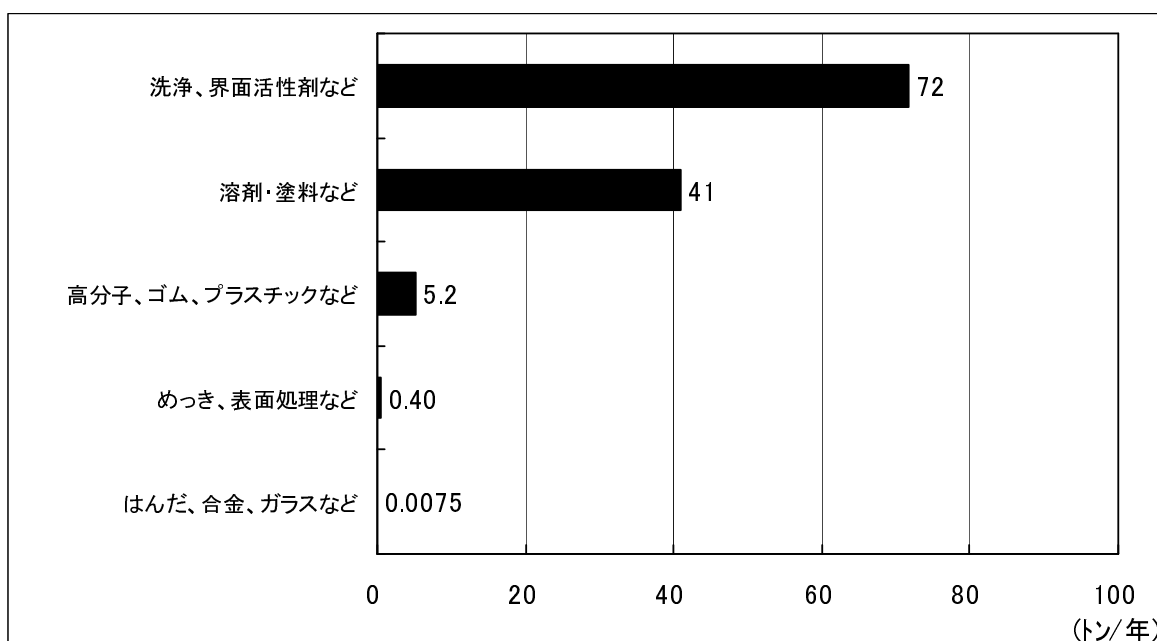


図5-4 用途別排出量