

(3) 金属製品製造業（排出量第3位）

ア 排出量別

平成22年度の条例（化管法の届出対象外の事業所を除く。）の報告事業所は29事業所で、排出量別の事業所数は図3-1のとおりでした。排出量上位3事業所で、当該業種の排出量全体の76.0%を占めていました。

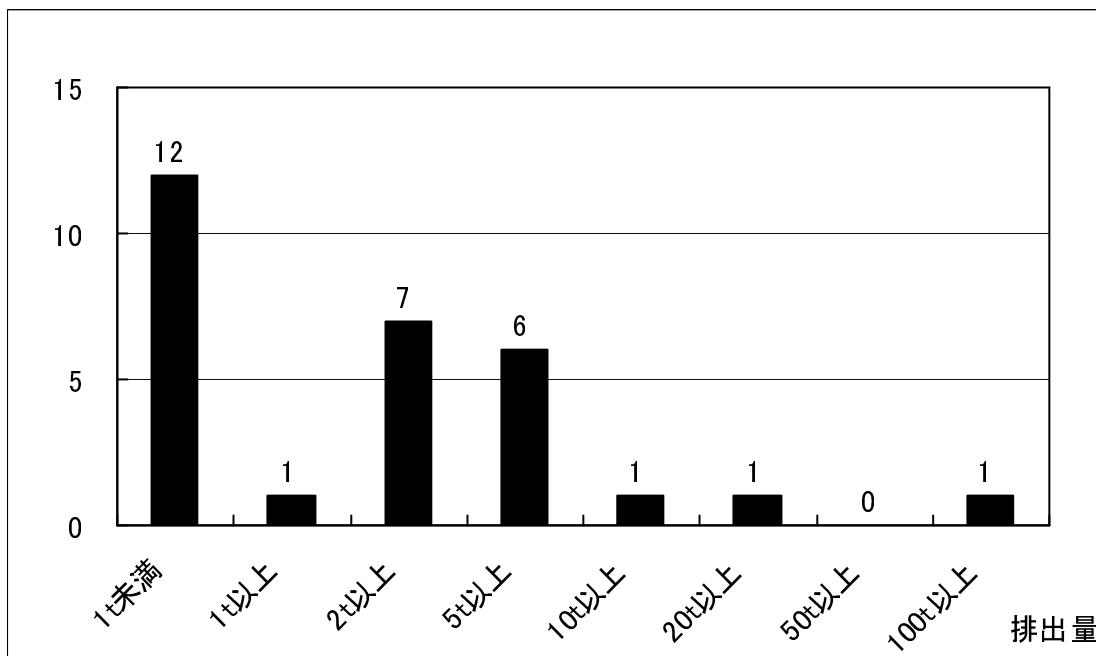


図3-1 排出量別事業所数

イ 当該業種が占める割合

金属製品製造業は、条例に基づく報告を行った全事業所の排出量の9.5%を、管理目標（排出量削減目標）の0.2%を占めていました（図3-2、3）。

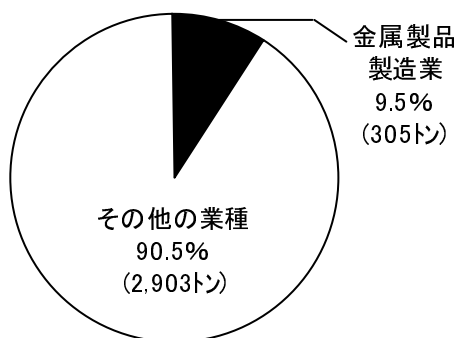


図3-2 排出量
(平成21年度)

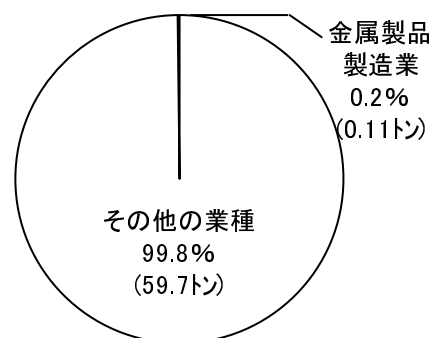


図3-3 排出量削減目標
(平成22年度)

ウ 当該業種の管理目標（排出量削減目標）の達成状況及び設定状況

平成21年度の管理目標（排出量削減目標）0.14トンに対し、排出量が150トン増加し、目標を達成しませんでした。

平成22年度の管理目標（排出量削減目標）は0.11トンで、平成21年度排出量305トンの0.037%に当たります。

エ 物質別の状況

(7) 排出量の状況

平成21年度に届出のあった物質数は10物質で、物質別の排出量は図3-4のとおりでした。排出量上位3物質で、当該業種の排出量全体の86.8%を占めていました。

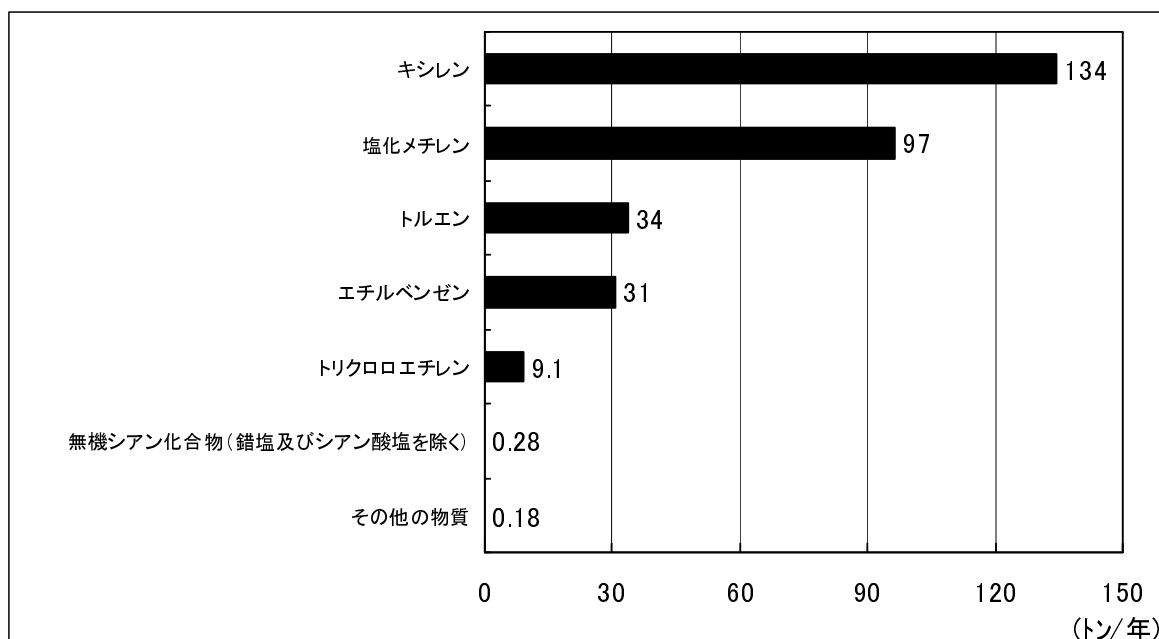


図3-4 物質別排出量

(イ) 管理目標（排出量削減目標）の達成状況

平成21年度の物質別の管理目標（排出量削減目標）の達成状況は、表3-1のとおりでした。排出量削減目標の大きいキシレン、エチルベンゼン及びトルエンで目標を達成しませんでした。

表3-1 平成21年度物質別管理目標（排出量削減目標）の達成状況《排出量削減目標順》

平成21年度物質別管理目標（排出量削減目標）の達成状況《排出量削減目標順》

物質名	H21削減目標	H21削減実績	達成状況
① キシレン	0.089トン/年	-92 トン/年	非達成
② エチルベンゼン	0.039トン/年	-16 トン/年	非達成
③ トルエン	0.013トン/年	-5.8トン/年	非達成
● その他の物質	0 トン/年	-36 トン/年	非達成

ウ) 管理目標（排出量削減目標）の設定状況

平成22年度の物質別の管理目標（排出量削減目標）の設定状況は、図3-5のとおりです。削減目標の上位2物質で、当該業種の削減目標全体の88.4%を占めています。

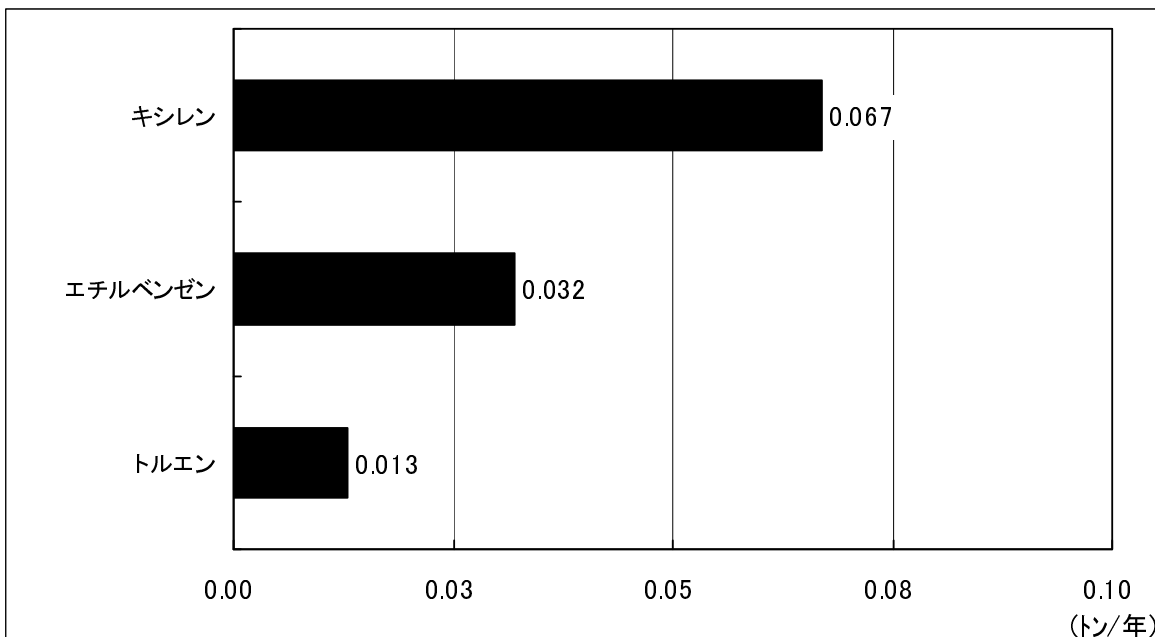


図3-5 物質別管理目標（排出量削減目標）

オ 用途別の状況

ア) 排出量の状況

平成21年度の用途別の排出量は、図3-6のとおりでした。「溶剤・塗料など」及び「洗浄、界面活性剤など」で、当該業種の排出量の98.6%を占めていました。

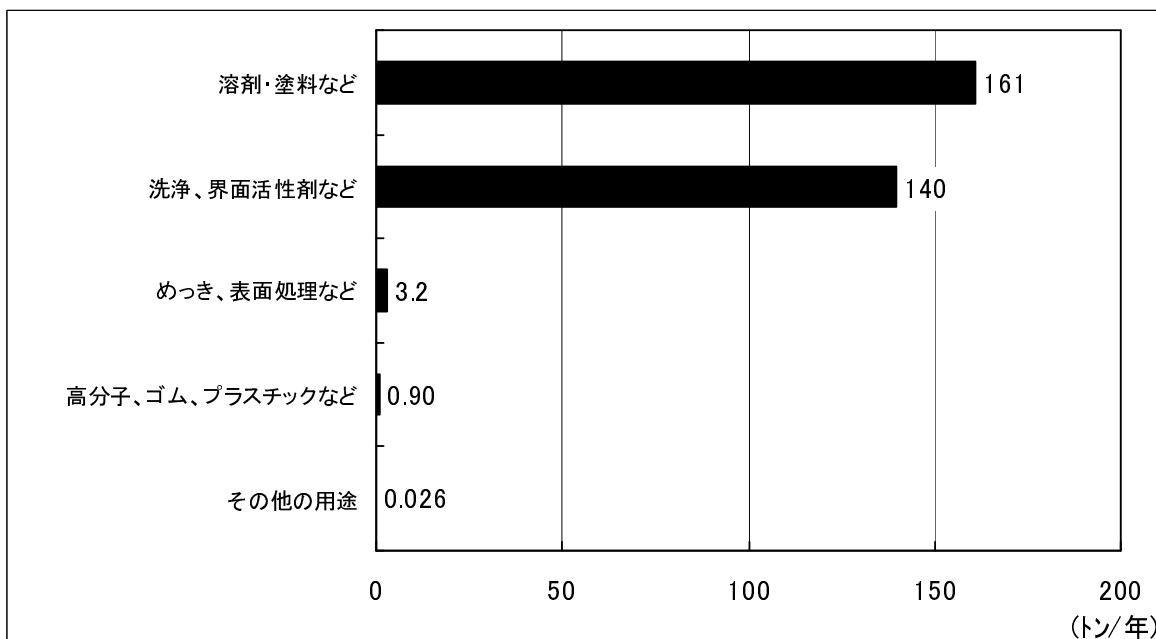


図3-6 用途別排出量

(イ) 管理目標（排出量削減目標）の達成状況

平成21年度の用途別の管理目標（排出量削減目標）の達成状況は、表3-2のとおりでした。排出量削減目標が最も大きい「溶剤・塗料など」で目標を達成しませんでした。

表3-2 平成21年度用途別管理目標（排出量削減目標）の達成状況《排出量削減目標順》

平成21年度用途別管理目標（排出量削減目標）の達成状況《排出量削減目標順》

用途名	H21削減目標	H21削減実績	達成状況
① 溶剤・塗料など	0.14トン／年	-98トン／年	非達成
● その他の用途	0トン／年	-53トン／年	非達成

(ウ) 管理目標（排出量削減目標）の設定状況

平成22年度の用途別の管理目標（排出量削減目標）の設定状況は、図3-7のとおりです。「溶剤・塗料など」が、当該業種の削減目標全体の100%を占めています。

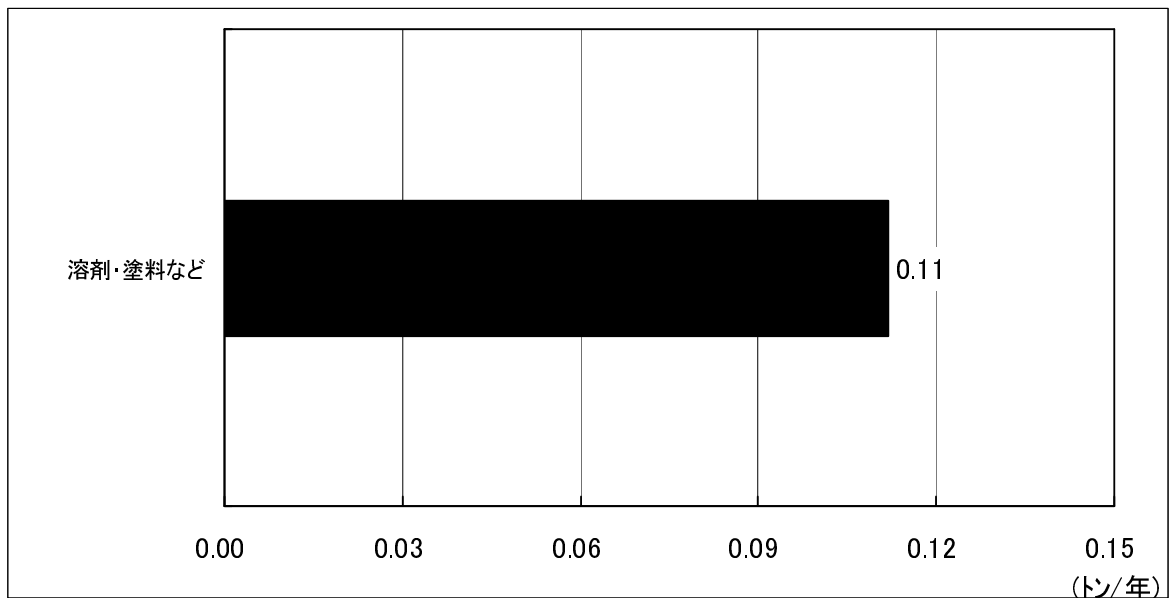


図3-7 用途別管理目標（排出量削減目標）

カ 取組内容別の状況

平成22年度の取組内容別の管理目標（排出量削減目標）は、図3-8のとおりです。「使用量及び使用計画の見直し」による削減が、当該業種の削減目標全体の92.9%を占めています。

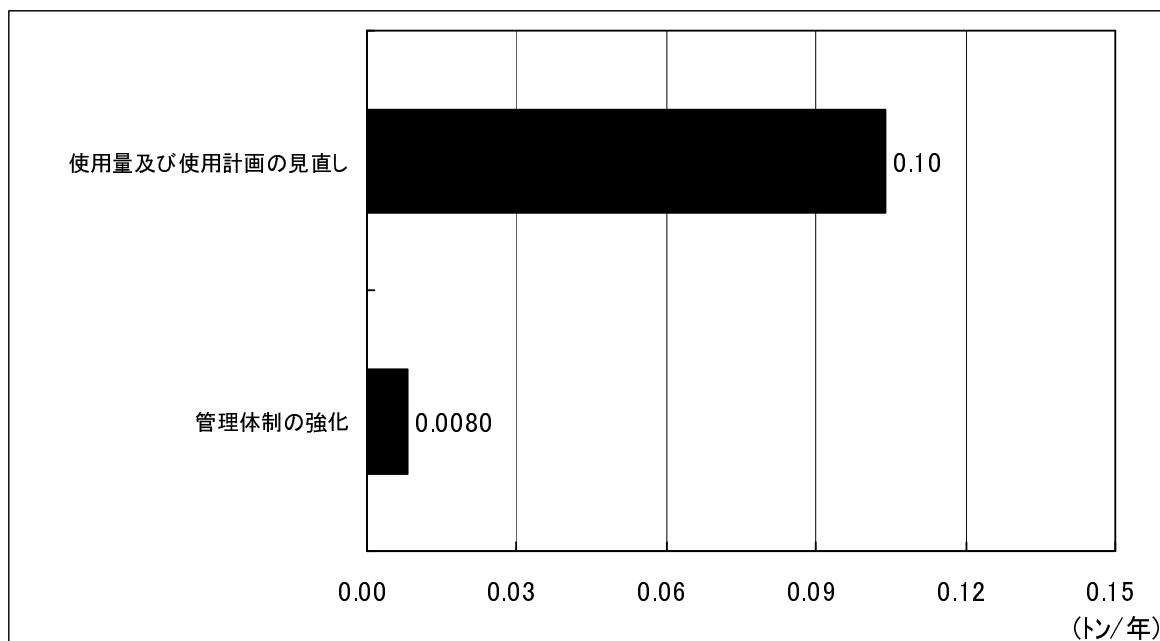


図3-8 取組内容別管理目標（排出量削減目標）