

(2) ゴム製品製造業（排出量第2位）

ア 排出量別

平成22年度の条例（化管法の届出対象外の事業所を除く。）の報告事業所は4事業所で、排出量別の事業所数は図2-1のとおりでした。排出量上位1事業所で、当該業種の排出量全体の89.5%を占めていました。

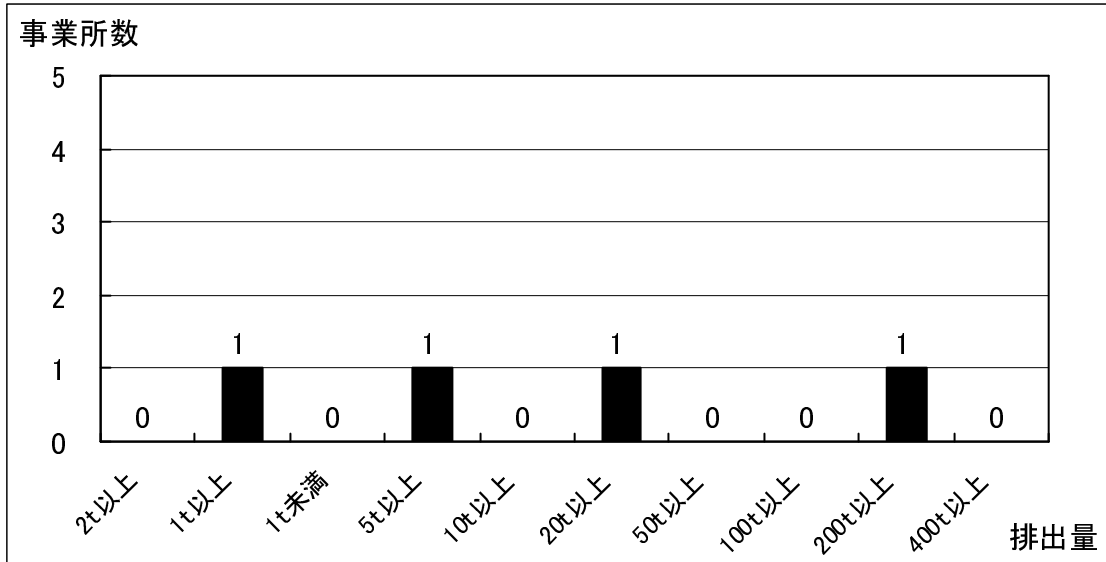


図2-1 排出量別事業所数

イ 当該業種が占める割合

ゴム製品製造業は、条例に基づく報告を行った全事業所の排出量の12.3%を、管理目標（排出量削減目標）の83.6%を占めていました（図2-2、3）。

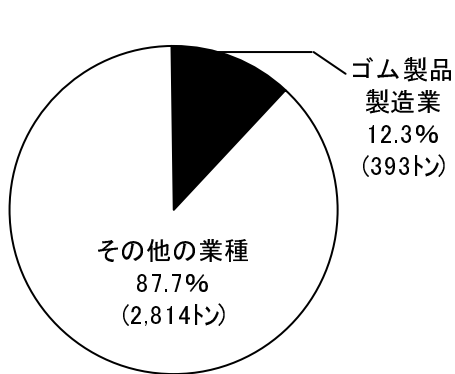


図2-2 排出量
(平成21年度)

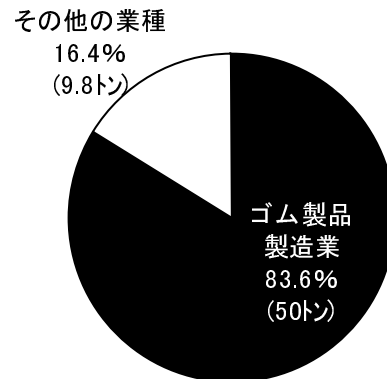


図2-3 排出量削減目標
(平成22年度)

ウ 当該業種の管理目標（排出量削減目標）の達成状況及び設定状況

平成21年度の管理目標（排出量削減目標）16トンに対し、排出量が95トン削減され、目標を達成しました。

平成22年度の管理目標（排出量削減目標）は50トンで、平成21年度排出量393トンの12.7%に当たります。

エ 物質別の状況

(7) 排出量の状況

平成21年度に届出のあった物質数は8物質で、物質別の排出量は図2-4のとおりでした。排出量の最も多いトルエンが、当該業種の排出量全体の95.4%を占めていました。

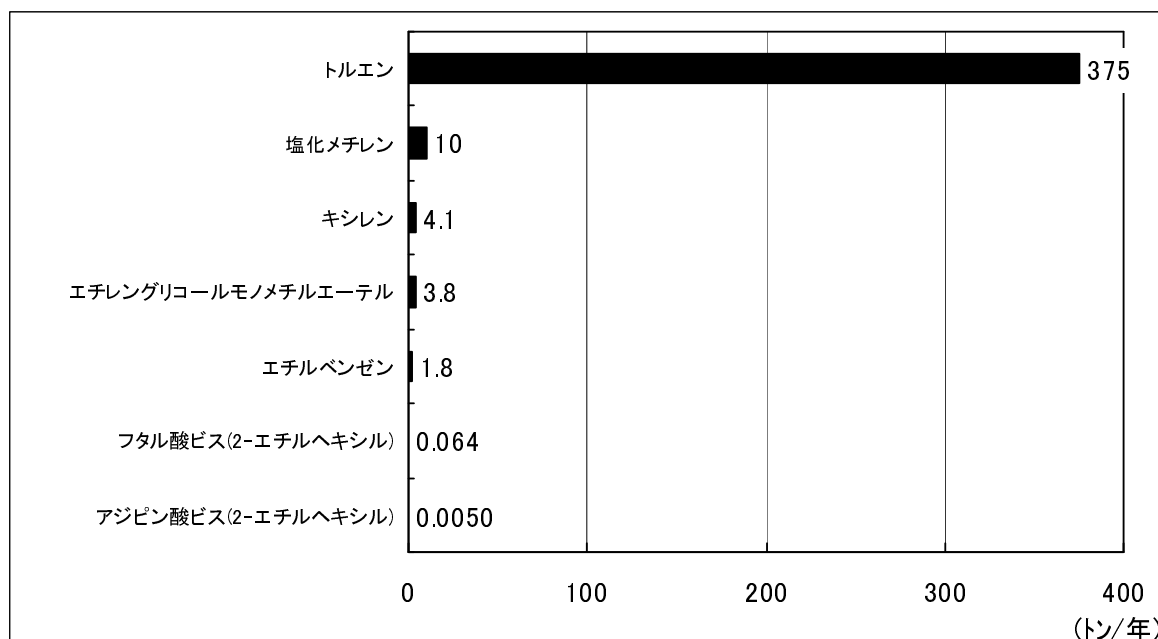


図2-4 物質別排出量

(イ) 管理目標（排出量削減目標）の達成状況

平成21年度の物質別の管理目標（排出量削減目標）の達成状況は、表2-1のとおりでした。排出量削減目標が最も大きいエチレングリコールモノメチルエーテルは目標を達成しませんでした。

表2-1 平成21年度物質別管理目標（排出量削減目標）の達成状況《排出量削減目標順》

平成21年度物質別管理目標（排出量削減目標）の達成状況《排出量削減目標順》

| 物質名 | H21削減目標 | H21削減実績 | 達成状況 |
|----------------------|---------|---------|------|
| ① エチレングリコールモノメチルエーテル | 16 トン/年 | 14 トン/年 | 非達成 |
| ● その他の物質 | 0 トン/年 | 80 トン/年 | 達成 |

ウ) 管理目標（排出量削減目標）の設定状況

平成22年度の物質別の管理目標（排出量削減目標）の設定状況は、図2-5のとおりです。当該業種の削減目標はトルエンが100%を占めています。

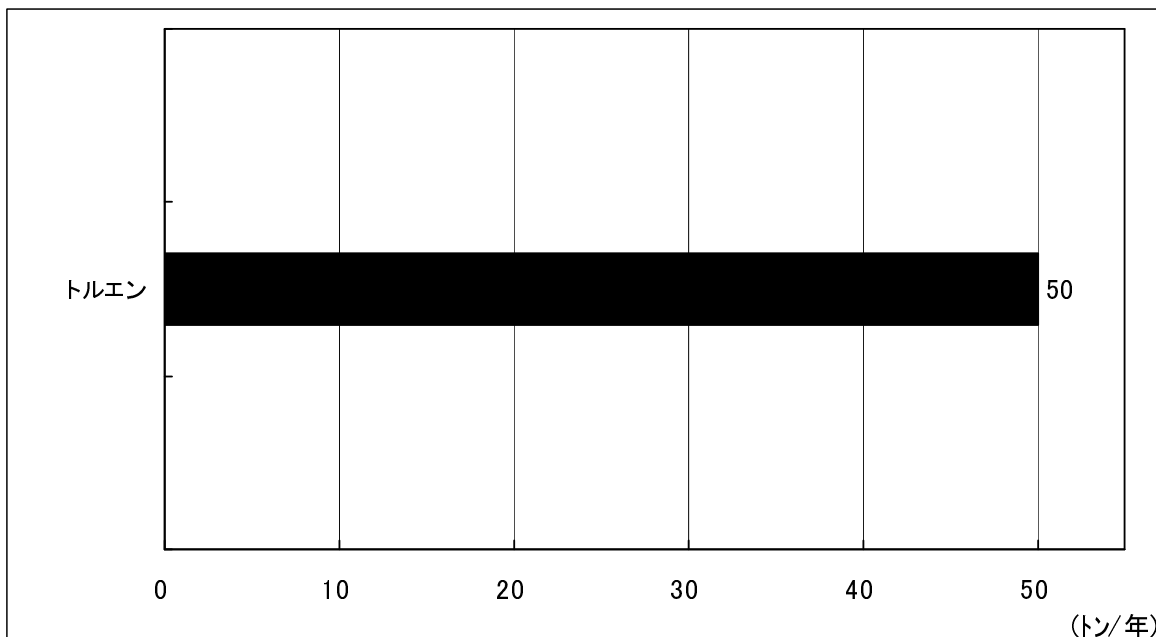


図2-5 物質別管理目標（排出量削減目標）

オ 用途別の状況

ア) 排出量の状況

平成21年度の用途別の排出量は、図2-6のとおりでした。「溶剤・塗料など」が、当該業種の排出量全体の96.9%を占めていました。

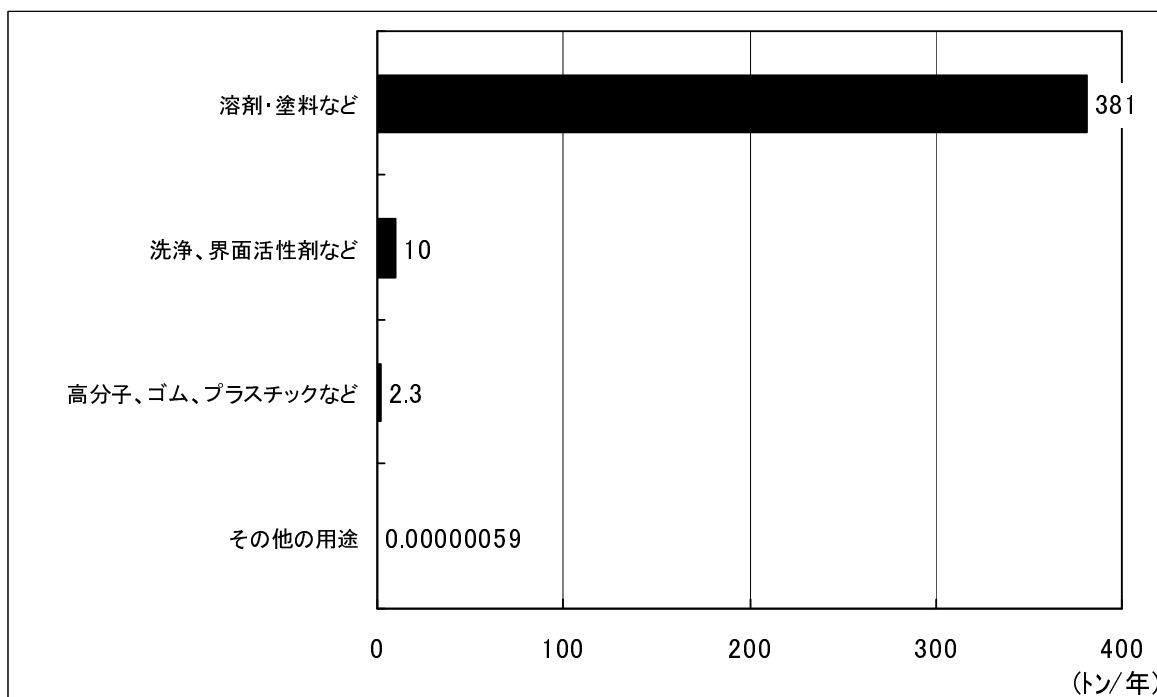


図2-6 用途別排出量

(イ) 管理目標（排出量削減目標）の達成状況

平成21年度の用途別の管理目標（排出量削減目標）の達成状況は、表2-2のとおりでした。排出量削減目標が最も大きい「溶剤・塗料など」で目標を達成しました。

表2-2 平成21年度用途別管理目標（排出量削減目標）の達成状況《排出量削減目標順》

平成21年度用途別管理目標（排出量削減目標）の達成状況《排出量削減目標順》

| 用途名 | H21削減目標 | H21削減実績 | 達成状況 |
|-----------|---------|---------|------|
| ① 溶剤・塗料など | 16 トン／年 | 82トン／年 | 達成 |
| ● その他の用途 | 0 トン／年 | 13トン／年 | 達成 |

(ウ) 管理目標（排出量削減目標）の設定状況

平成22年度の用途別の管理目標（排出量削減目標）の設定状況は、図2-7のとおりです。「溶剤・塗料など」が、当該業種の削減目標の100%を占めています。

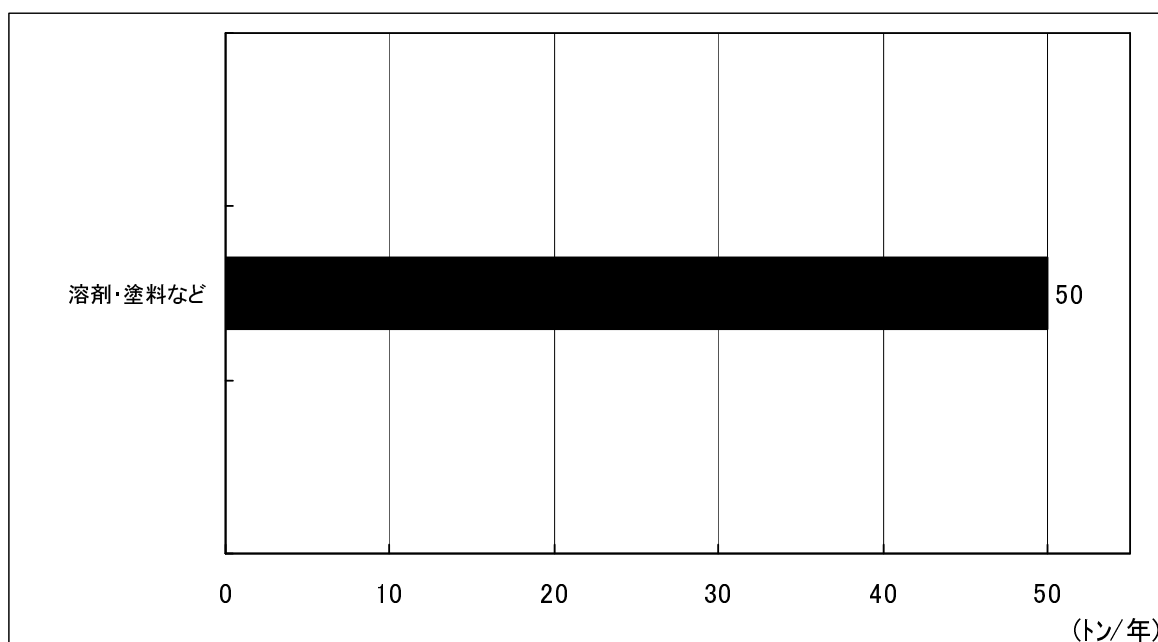


図2-7 用途別管理目標（排出量削減目標）

カ 取組内容別の状況

平成22年度の取組内容別の管理目標（排出量削減目標）は、図2-8のとおりです。「その他の取組」による削減が、当該業種の削減目標の100%を占めています。

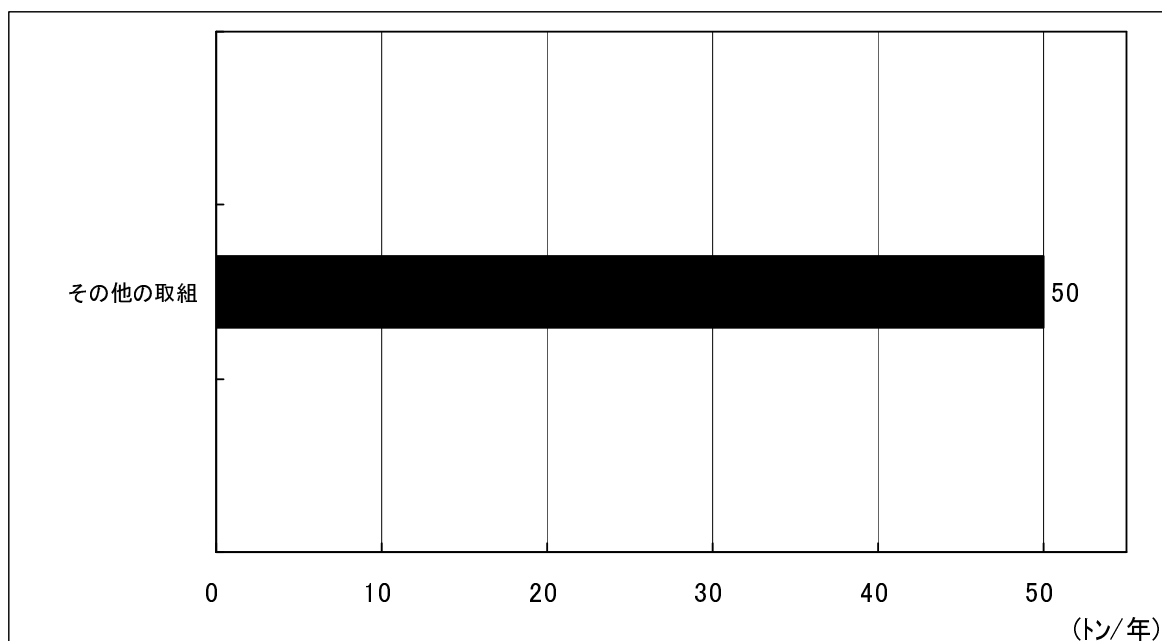


図2-8 取組内容別管理目標（排出量削減目標）