





受験票の受領から印刷までの手順

返信文書送付通知メールが届く。

 返信  全員に返信  転送  IM



00/00/00 00:00

auto-kanagawa@dshinsei.e-kanagawa.lg.jp

[Internet] 【e-kanagawa電子申請】返信文書送付通知

宛先

受験票及び受験者確認票が発行されると、
返信文書送付通知のメールが送信されます。

6月29日（木）までに電子メールが
届かない場合、連絡先までご連絡ください。

メール本文を確認する。

メール本文（自分の整理番号かどうか）を確認し、
本文にあるURLをクリックして、
e-kanagawa電子申請にアクセスする。

e-kanagawa 電子申請を御利用いただきありがとうございます。

手続名： **令和5年度実施** 神奈川県公立学校教員採用候補者選考試験（一般選考 小学校）

整理番号： ○○○○…………

の返信文書を送付しました。

※以下の URL にアクセスして、確認を行ってください。

e-kanagawa 電子申請

申込内容照会 URL : <http:///> ……………

※このメールは、e-kanagawa 電子申請から配信専用メールで自動的に送信されています。
このメールに御返信いただいても、回答することができません。
お問合せは、以下のコールセンターを御利用ください。

「整理番号」と「パスワード」に、以前メモした整理番号とパスワードを入力し、「照会する」をクリックする。

e-KANAGAWA 神奈川県 電子申請システム

ログイン
利用者登録

> 手続き申込 > 申込内容照会 > 職責署名検証

申込内容照会

申込照会

整理番号を入力してください

申込完了画面、通知メールに記載された整理番号をご入力ください。

パスワードを入力してください

申込完了画面、通知メールに記載されたパスワードをご入力ください。

整理番号は半角数字、パスワードは半角英数字（英字：大文字・小文字）で入力して下さい。
前後にスペースが入ると正しく認識されず、照会できませんのでご注意ください。

ログイン後に申込を行われた方は、ログインしていただくと、整理番号やパスワードを使用せずに照会できます。

照会する >

申込詳細画面になるので、「返信添付ファイル」をクリックして、パソコンに保存する。

申込内容照会

申込詳細

手続き名	令和5年度実施 神奈川県公立学校教員採用候補者選考試験(一般選考 小学校)
整理番号	〇〇〇〇…………
処理状況	処理中 (返信済)
処理履歴	
返信添付ファイル1	一般・小………….pdf

※添付ファイルは一度パソコンに保存してから開くようにしてください。

自分の選考区分や校種等・教科などを
確認し、A4白色・無地の紙に印刷する。

令和5年度実施 神奈川県公立学校教員採用候補者選考試験 受験票

選考区分	受験区分・受験番号	校種等・教科
一般選考	1012-〇〇	小学校 全科
フリガナ	サイヨウ タロウ	
氏名	(自筆署名)	
第1次試験日		集合時刻
7月9日(日曜日)		午前8時30分

5

本人用

写真貼付欄

- 1 写真を貼って、試験当日持参
- 2 写真は、2023年4月1日以降に撮影した、縦4cm、横3cm 上半身、脱帽、正面向きのもの
- 3 写真の裏面に氏名、校種等・教科を記入

注1 集合時刻までに上記で指定した試験会場の建物内に入場していない場合は受験ができません。