


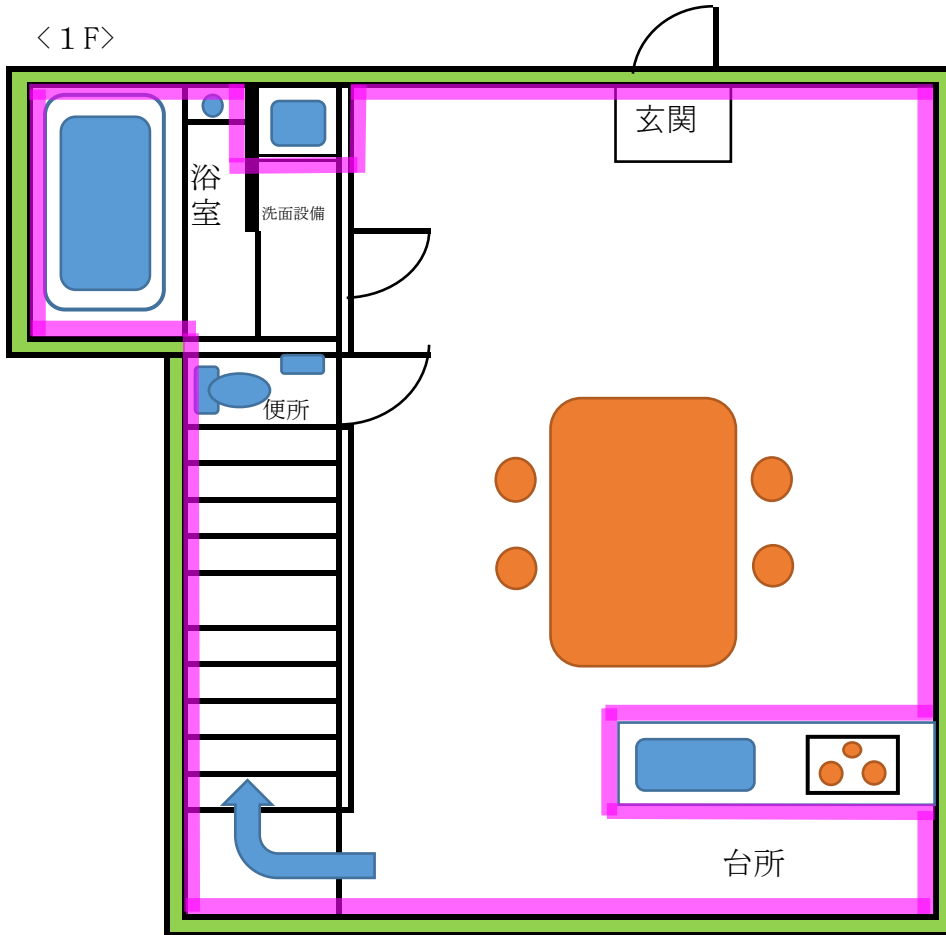


【参考例】施設の面積の求め方（不在型）

 居室：宿泊者が占有する部分（押入れや床の間は含まない。）
居室の面積の算出方法：壁の内側、実際の壁から壁までの距離を対象とした面積

 宿泊室（押入れや床の間は含まない。）
 宿泊者の使用に供する部分（宿泊室を除く。押入れや床の間を含む。）
宿泊室及び宿泊者の使用に供する部分の面積の算出方法：壁その他の区画の中心線で囲まれた部分の水平投影面積

< 1 F >



< 2 F >

