



令和4年度第2回神奈川県子ども・子育て会議【参考資料1】

かながわ子どもみらいプラン 令和3年度 点検・評価結果報告書(案) のポイント

神奈川県 福祉子どもみらい局
子どもみらい部次世代育成課

【報告書(案)の構成】

- 1 かながわ子どもみらいプランの概要
- 2 点検・評価の対象
- 3 点検・評価の経過

4 点検・評価結果

(1) 幼児期の教育・保育の需給計画

(参考) 放課後児童クラブの量の見込みと目標整備量の状況について

(2) 教育・保育及び子育て支援事業に従事する者の確保及び質の向上

(3) 計画に基づく施策の実施状況

メイン
～本日の説明～

1 幼児期の教育・保育の需給計画

報告書p.3~5

(1) 需給差の状況(実績値)

(単位:人)

	3~5歳 (1号:教育 希望)	3~5歳 (2号:保育 希望)	0~2歳 (3号:保育希望)			計
			0歳	1~2歳	小計	
①需要量(実績値)	89,537	113,140	13,598	68,428	82,026	284,703
②供給量(実績値)	123,926	116,611	15,819	63,598	79,417	319,954
②-①(需給差)	34,389	3,471	2,221	▲ 4,830	▲ 2,609	35,251
②/①(需要量に対する供給量の割合)	138.4%	103.1%	116.3%	92.9%	96.8%	112.4%

【参考】令和2年度実績 : 131.7% 103.1% 111.8% 90.2% 93.9% 110.2%

【参考：計画値上の「需給差」及び「需要量に対する供給量の割合」】

需給差(計画値上)	19,691	3,575	1,538	57	1,595	24,861
需要量に対する供給量の割合(計画値上)	119.0%	103.3%	109.9%	100.1%	101.9%	108.5%



1号認定の「供給超過」、3号認定(1~2歳児)の「供給不足」の傾向が継続

1 幼児期の教育・保育の需給計画

報告書p.3~5

(2) 計画値と実績値の状況(需要量)

(単位:人)

	3~5歳 (1号:教育希望)	3~5歳 (2号:保育希望)	0~2歳 (3号:保育希望)			計
			0歳	1~2歳	小計	
①計画値	103,527	107,878	15,611	66,730	82,341	293,746
②実績値	89,537	113,140	13,598	68,428	82,026	284,703
②-①	▲ 13,990	5,262	▲ 2,013	1,698	▲ 315	▲ 9,043
②/①	86.5%	104.9%	87.1%	102.5%	99.6%	96.9%

【参考】令和2年度実績 : 90.2% 102.9% 93.6% 105.3% 103.1% 98.2%



1号(教育希望)に比べて、2号(保育希望)のニーズが想定を上回って増加

3号(0歳)の乖離は、コロナ禍での“利用控え”のほか、出生数の減少も要因の一つ

1 幼児期の教育・保育の需給計画

報告書p.3~5

(3) 計画値と実績値の状況(供給量)

(単位:人)

	3~5歳 (1号:教育希望)	3~5歳 (2号:保育希望)	0~2歳 (3号:保育希望)			計
			0歳	1~2歳	小計	
①計画値	123,218	111,453	17,149	66,787	83,936	318,607
②実績値	123,926	116,611	15,819	63,598	79,417	319,954
②-①	708	5,158	▲ 1,330	▲ 3,189	▲ 4,519	1,347
②/①	100.6%	104.6%	92.2%	95.2%	94.6%	100.4%

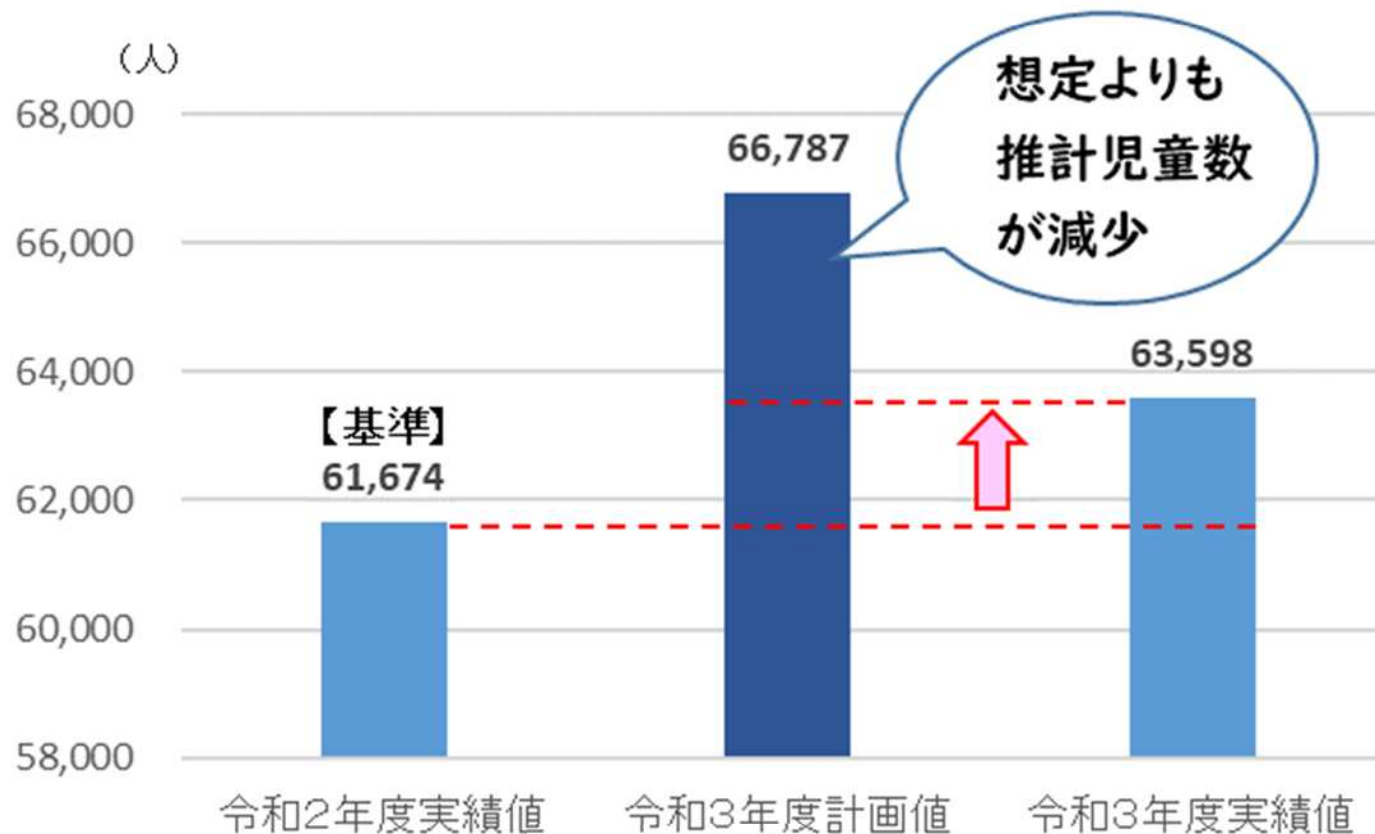
【参考】令和2年度実績 : 100.4% 103.6% 95.5% 96.4% 96.2% 100.4%



3号(0~2歳)の供給量は、計画値に比べて実績値が少ない

(3) 計画値と実績値の状況(供給量)

3号(1~2歳)の計画値及び実績値の比較



計画値の見直しが必要

量の見込みと目標整備量の状況

(単位:人)

		計画値 (A)	実績値 (B)	計画値と実績値の差 (B-A)
①需要量	利用児童数	70,692	74,974	4,282
②供給量	定員数	71,198	81,068	9,870
②-①(需給差)		506	6,094	
②/①(需要量に対する供給量の割合)		100.7%	108.1%	



計画値よりも実績値が大幅に増加
(横浜市の「放課後キッズクラブ事業」の利用区分
見直しが主な要因)

各職種の確保状況

(単位:人)

職種	計画値 (A)	実績値 (B)	差	【参考】 令和2年度実績
幼稚園教諭	7,726	7,356	▲370	▲700
保育士	38,531	34,620	▲3,911	▲4,173
保育教諭	3,126	3,244	118	110
保育従事者	76	56	▲20	▲27
家庭的保育者	210	134	▲76	▲86
家庭的保育補助者	187	94	▲93	▲104



保育士の計画値と実績値の差は前年度よりも好転しているが、依然として大きい

3 教育・保育等に従事する人材の質の向上

報告書p.10～13

各職種の研修実施状況（令和3年度県主催分）

（単位：人）

職種	実施状況	R2	R3	差 (R3-R2)
幼稚園教諭	県私立幼稚園連合会が実施する、幼稚園教諭の資質向上に向けた階層別等の研修事業に対する補助	3,381	4,057	676
保育士	保育エキスパート等研修の実施（修了者数）	8,419	12,436	4,017
	年齢別研修及び実技研修等の実施（受講者数）	4,854	7,149	2,295
子育て支援員	現任研修の実施 ※H29年度から実施	65	179	114
放課後児童支援員	放課後児童支援員認定資格研修の実施（認定者数）	1,195	1,226	31
	放課後児童支援員等資質向上研修の実施（受講者数）	1,022	1,269	247



令和2年度よりも、各職種の研修受講者が増加

4 計画に基づく施策の実施状況

報告書p.14～20

計画に位置付けた目標値の達成率

評価	達成率	目標数(※2)	
		令和2年度	令和3年度
A	100%以上	9目標 (32.0%)	7目標 (26.9%)
B	75%以上～100%未満	8目標 (28.0%)	11目標 (42.3%)
C	50%以上～75%未満	2目標 (8.0%)	3目標 (11.5%)
D	50%未満	6目標 (24.0%)	5目標 (19.2%)
合計		25目標 (100.0%)	26目標 (100.0%)

※1 計画上の目標数は27目標だが、目標値に対する実績値がとれない項目を除く。

※2 比率(%)の数値は、小数点第2位を四捨五入しているため、合計が100.0%にならない場合がある。



新型コロナウイルス感染症の影響(事業中止・縮小等)を受けながらも、オンラインを活用した研修の実施など、工夫を凝らして事業を継続



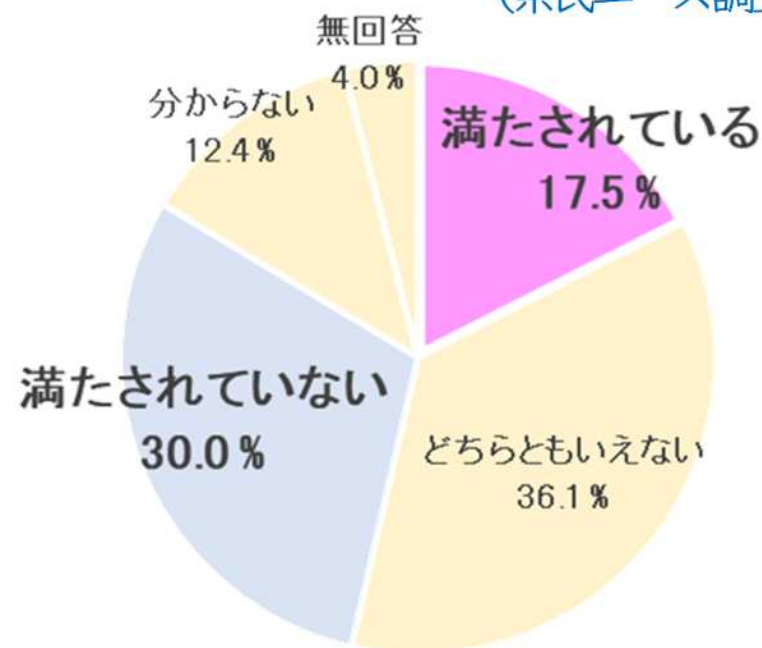
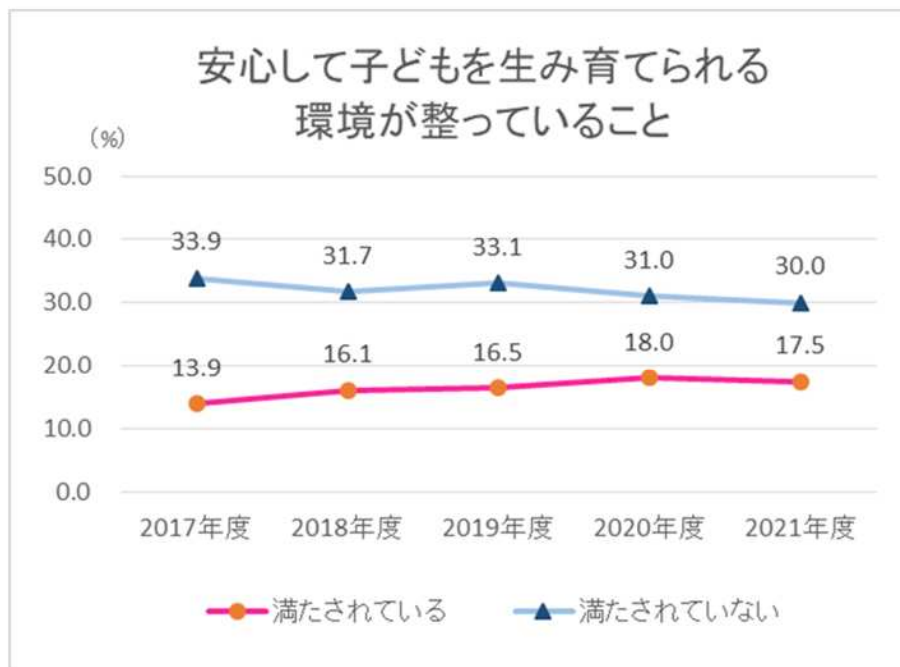
評価A又はBの目標の割合は、前年度よりも増加(全体の約7割)

5 今後の対応

【子育て環境への満足度】

「安心して子どもを産み育てられる環境が整っている」

(県民ニーズ調査)



子育て環境への満足度を高めていくことで、
「希望する人が希望する人数の子どもを持てる社会」
の実現につなげる

質疑応答