

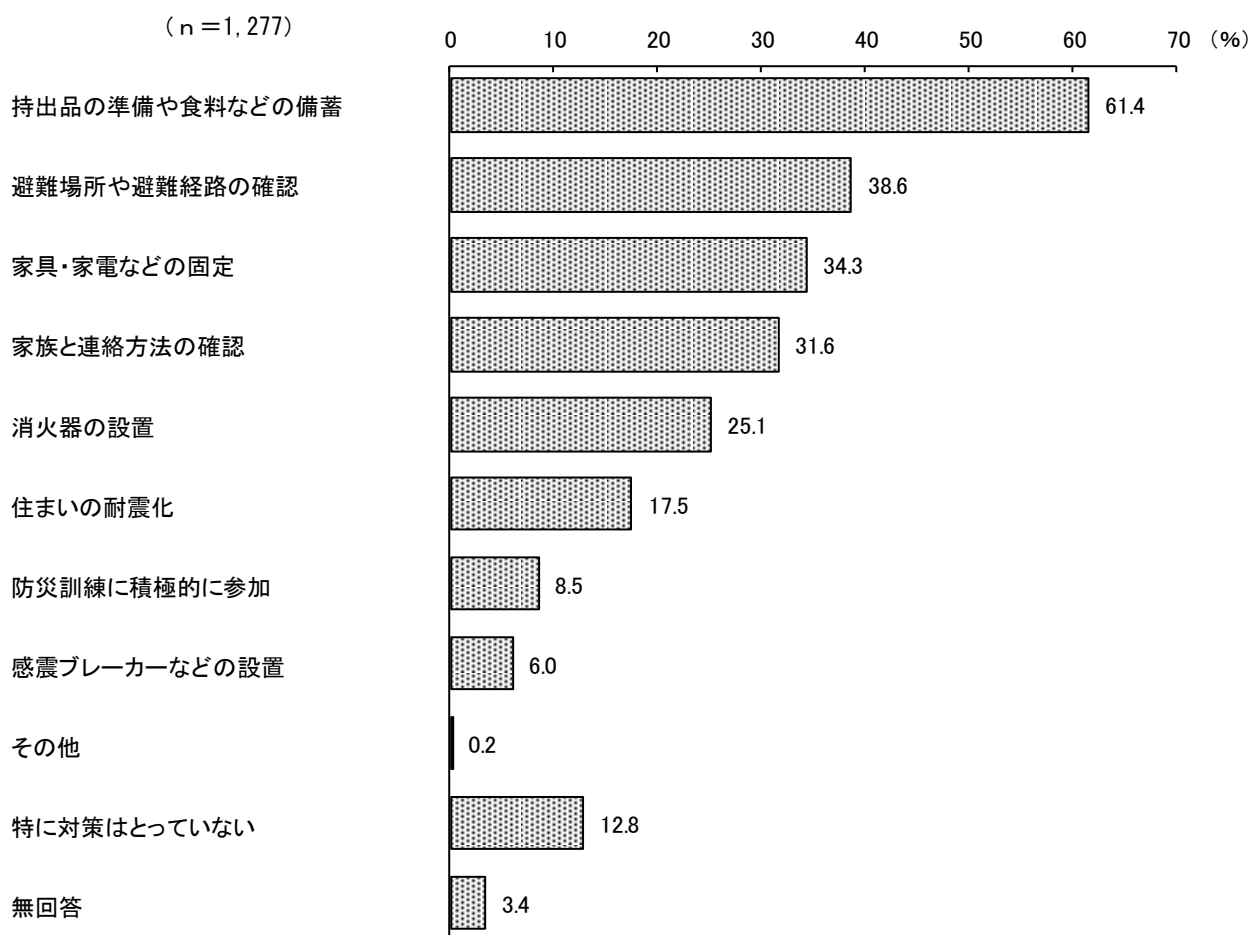
第7章 地震対策の取組み【問20～問22】

1 大きな地震に備えた対策【問20】

【全体の状況】

県では、首都直下地震や南海トラフ地震、県西部地震の発生の切迫性が指摘されるなど、大規模地震に対する備えが重要な課題になっていることを説明した上で、家では、大きな地震に備えて、どのような対策をとっているか複数回答で尋ねたところ、「持出品の準備や食料などの備蓄」が61.4%で最も多く、次いで「避難場所や避難経路の確認」が38.6%であった。(図表7-1-1)

図表7-1-1 大きな地震に備えた対策（複数回答）



図表7-1-2 大きな地震に備えた対策（複数回答）－地域別、性・年代別

(%)

	n	持出品の準備や食料などの備蓄	避難場所や避難経路の確認	家具・家電などの固定	家族と連絡方法の確認	消火器の設置	住まいの耐震化	防災訓練に積極的に参加	感震ブレイカーなどの設置	その他	特に対策はとっていない	無回答
全体	1,277	61.4	38.6	34.3	31.6	25.1	17.5	8.5	6.0	0.2	12.8	3.4
【地域別】												
横浜	477	64.8	37.7	35.6	31.9	25.6	15.1	8.4	5.0	0.2	12.2	3.6
川崎	174	63.2	36.2	32.8	31.0	20.1	21.8	8.0	4.6	0.6	14.4	3.4
相模原	90	60.0	32.2	32.2	25.6	20.0	21.1	3.3	5.6	0.0	16.7	2.2
横須賀三浦	115	57.4	46.1	38.3	46.1	27.0	29.6	8.7	9.6	0.9	11.3	2.6
県央	135	56.3	32.6	29.6	33.3	22.2	14.8	8.9	5.2	0.0	16.3	1.5
湘南	219	58.9	43.4	32.9	28.3	27.9	13.2	10.5	7.8	0.0	10.5	4.6
県西	47	68.1	51.1	40.4	25.5	38.3	19.1	12.8	6.4	0.0	6.4	0.0
【性・年代別】												
男性	586	58.5	38.9	33.1	30.5	23.7	15.2	9.2	6.1	0.2	13.5	2.4
女性	658	65.2	39.1	35.7	33.3	26.4	19.0	8.1	5.8	0.3	11.4	4.0
男性18～29歳	27	59.3	33.3	33.3	40.7	14.8	22.2	11.1	3.7	0.0	14.8	0.0
30歳代	57	64.9	42.1	26.3	26.3	12.3	15.8	3.5	7.0	0.0	10.5	1.8
40歳代	106	67.0	42.5	31.1	29.2	21.7	19.8	7.5	3.8	0.9	13.2	2.8
50歳代	159	57.9	37.7	34.0	32.1	19.5	13.8	5.7	1.9	0.0	13.2	1.9
60歳代	111	60.4	41.4	33.3	29.7	32.4	14.4	8.1	8.1	0.0	10.8	2.7
70～74歳	55	50.9	29.1	34.5	29.1	25.5	12.7	14.5	9.1	0.0	20.0	1.8
75歳以上	51	49.0	47.1	39.2	31.4	41.2	13.7	27.5	19.6	0.0	13.7	0.0
女性18～29歳	43	67.4	46.5	25.6	39.5	7.0	14.0	7.0	2.3	2.3	14.0	2.3
30歳代	90	70.0	34.4	28.9	24.4	16.7	17.8	1.1	1.1	0.0	14.4	1.1
40歳代	148	71.6	41.9	38.5	38.5	23.6	25.7	9.5	4.7	0.0	10.1	1.4
50歳代	142	66.2	40.1	40.1	41.5	28.9	15.5	7.7	7.0	0.7	10.6	2.8
60歳代	112	61.6	34.8	35.7	23.2	33.0	15.2	7.1	8.0	0.0	12.5	6.3
70～74歳	54	64.8	40.7	40.7	29.6	35.2	25.9	13.0	9.3	0.0	9.3	3.7
75歳以上	49	44.9	49.0	28.6	32.7	32.7	18.4	16.3	10.2	0.0	12.2	12.2

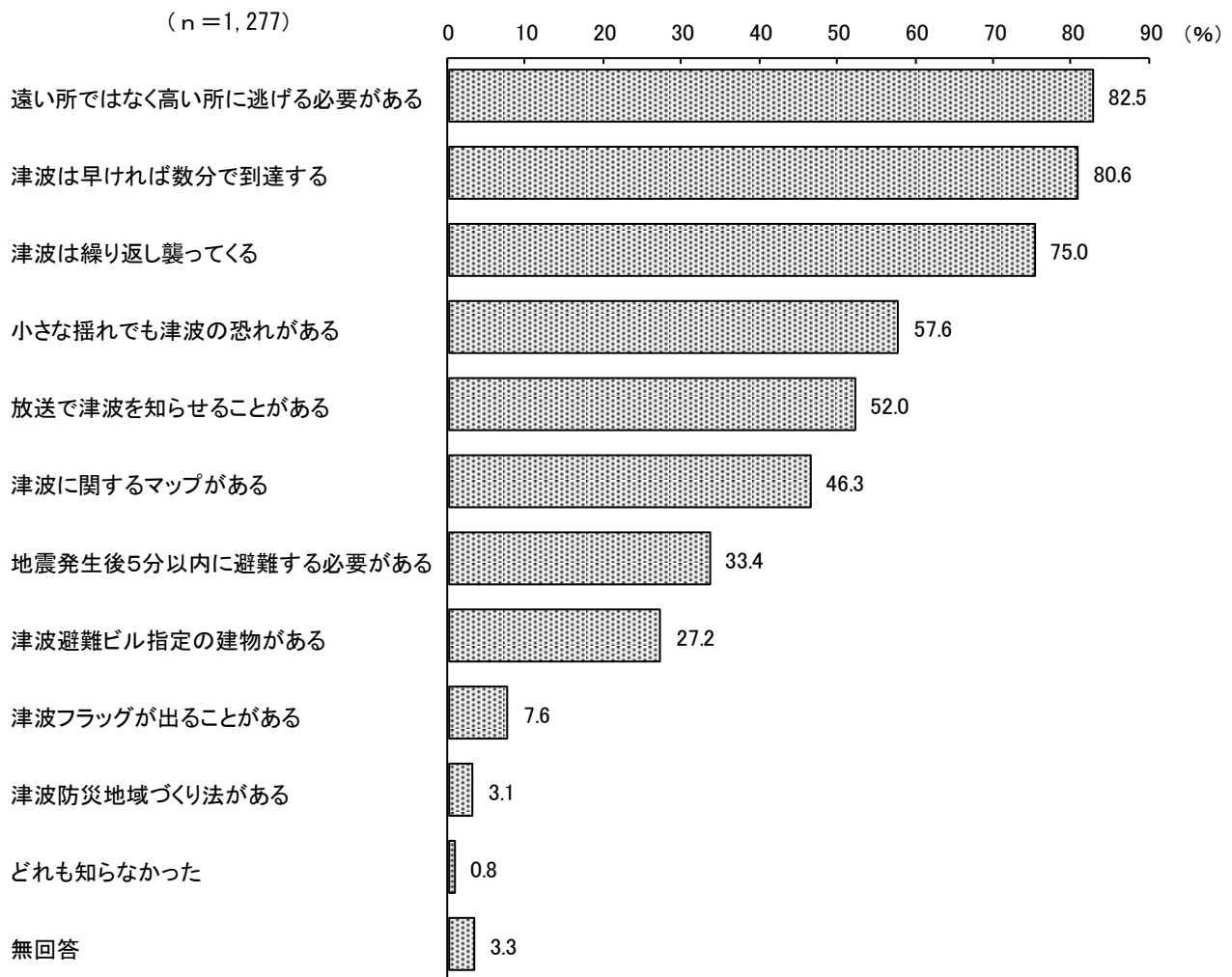
2 「津波」に対する知識や理解【問21】

【全体の状況】

津波に対する知識や理解について複数回答で尋ねたところ、「遠い所ではなく高い所に逃げる必要がある」が82.5%で最も多く、次いで「津波は早ければ数分で到達する」が80.6%であった。

(図表7-2-1)

図表7-2-1 津波に対する知識や理解（複数回答）



図表7-2-2 津波に対する知識や理解（複数回答）－地域別、性・年代別

(%)

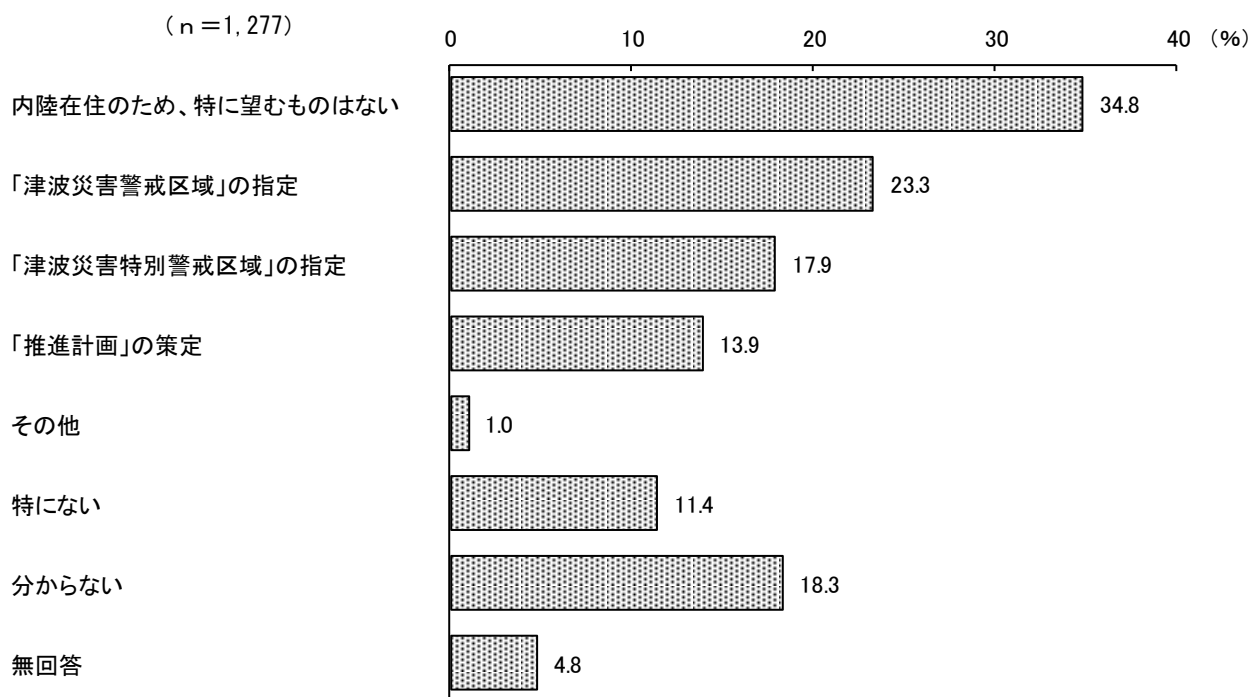
	n	が遠い所ではなく高い所に逃げる必要がある	津波は早ければ数分で到達する	津波は繰り返し襲ってくる	小さな揺れでも津波の恐れがある	放送で津波を知らせることがある	津波に関するマップがある	地震発生後5分以内に避難する必要がある	津波避難ビル指定の建物がある	津波フラッグが出ることがある	津波防災地域づくり法がある	どれも知らなかった	無回答
全体	1,277	82.5	80.6	75.0	57.6	52.0	46.3	33.4	27.2	7.6	3.1	0.8	3.3
【地域別】													
横浜	477	83.0	79.7	74.2	60.0	52.0	45.9	31.2	26.6	5.7	3.8	1.0	3.4
川崎	174	73.6	82.8	79.3	58.6	55.7	46.6	39.7	24.7	6.3	2.3	0.6	4.0
相模原	90	82.2	83.3	72.2	57.8	45.6	34.4	32.2	23.3	8.9	3.3	1.1	2.2
横須賀三浦	115	92.2	80.0	77.4	56.5	65.2	62.6	35.7	34.8	16.5	1.7	0.0	1.7
県央	135	83.7	85.9	72.6	60.0	44.4	32.6	37.8	15.6	3.7	0.0	0.7	1.5
湘南	219	83.6	76.7	76.3	52.1	51.6	53.4	31.1	37.0	11.9	4.1	0.9	4.6
県西	47	80.9	85.1	72.3	61.7	42.6	42.6	27.7	14.9	2.1	4.3	0.0	0.0
【性・年代別】													
男性	586	83.4	78.5	75.9	55.8	51.9	44.2	35.3	28.8	7.2	3.2	0.9	2.6
女性	658	82.1	83.0	74.5	60.0	52.6	48.9	32.1	25.4	8.4	2.7	0.6	3.6
男性18～29歳	27	77.8	77.8	66.7	74.1	59.3	55.6	44.4	44.4	11.1	7.4	0.0	0.0
30歳代	57	82.5	78.9	73.7	64.9	66.7	59.6	35.1	33.3	3.5	0.0	3.5	1.8
40歳代	106	82.1	82.1	70.8	67.0	55.7	60.4	44.3	33.0	10.4	2.8	0.0	2.8
50歳代	159	84.3	81.1	79.2	55.3	52.8	43.4	32.7	30.2	6.3	4.4	1.9	1.9
60歳代	111	86.5	76.6	84.7	55.0	52.3	38.7	41.4	27.9	9.0	4.5	0.0	2.7
70～74歳	55	80.0	80.0	74.5	45.5	36.4	27.3	23.6	16.4	7.3	1.8	0.0	3.6
75歳以上	51	86.3	72.5	70.6	31.4	43.1	25.5	31.4	21.6	3.9	0.0	0.0	0.0
女性18～29歳	43	69.8	88.4	74.4	65.1	62.8	67.4	37.2	30.2	9.3	7.0	0.0	2.3
30歳代	90	78.9	92.2	73.3	68.9	62.2	56.7	33.3	27.8	10.0	2.2	1.1	1.1
40歳代	148	83.8	87.2	77.7	64.9	56.8	60.8	30.4	31.8	8.1	2.0	0.7	1.4
50歳代	142	81.0	83.8	76.1	64.1	47.9	51.4	28.9	29.6	7.7	1.4	0.7	2.8
60歳代	112	87.5	75.9	70.5	52.7	44.6	34.8	27.7	13.4	7.1	1.8	0.9	5.4
70～74歳	54	85.2	83.3	83.3	59.3	57.4	35.2	42.6	20.4	13.0	1.9	0.0	3.7
75歳以上	49	79.6	65.3	63.3	32.7	42.9	24.5	34.7	18.4	4.1	6.1	0.0	10.2

3 津波に対して実施が望まれる制度【問22】

【全体の状況】

津波に対する防災・減災の観点から住んでいる地域で実施が望まれる制度を複数回答で尋ねたところ、「内陸在住のため、特に望むものはない」が34.8%で最も多く、次いで「『津波災害警戒区域』の指定」が23.3%であった。（図表7-3-1）

図表7-3-1 津波に対して実施が望まれる制度（複数回答）



図表7-3-2 津波に対して実施が望まれる制度（複数回答）－地域別、性・年代別

(%)									
	n	ない 内陸在住のため、 特に望むものは	「津波災害警戒区域」 の指定	「津波災害特別警戒区域」 の指定	「推進計画」の策定	その他	特 に ない	分 か ら ない	無 回 答
全 体	1,277	34.8	23.3	17.9	13.9	1.0	11.4	18.3	4.8
【地 域 別】									
横 浜	477	34.4	24.1	18.4	13.6	1.3	10.5	19.1	4.6
川 崎	174	36.8	24.1	16.1	13.8	0.0	12.1	17.2	4.6
相 模 原	90	58.9	7.8	4.4	3.3	0.0	17.8	12.2	2.2
横 須 賀 三 浦	115	17.4	35.7	27.0	21.7	1.7	10.4	23.5	1.7
県 央	135	54.8	5.9	5.9	7.4	0.7	14.8	12.6	5.9
湘 南	219	26.0	31.5	26.9	19.6	1.4	7.8	17.4	5.5
県 西	47	17.0	27.7	19.1	10.6	0.0	14.9	27.7	6.4
【性・年代別】									
男 性	586	37.4	23.5	17.1	15.0	0.7	13.3	14.0	3.6
女 性	658	33.3	23.3	18.8	13.1	1.2	9.6	21.4	5.5
男性18～29歳	27	37.0	33.3	25.9	3.7	0.0	11.1	11.1	0.0
30歳代	57	33.3	28.1	31.6	24.6	1.8	8.8	10.5	3.5
40歳代	106	36.8	24.5	18.9	12.3	0.9	11.3	17.0	2.8
50歳代	159	39.6	22.6	18.2	20.1	0.0	13.8	14.5	1.9
60歳代	111	33.3	26.1	11.7	15.3	0.0	15.3	12.6	3.6
70～74歳	55	36.4	23.6	16.4	9.1	1.8	10.9	14.5	5.5
75歳以上	51	41.2	15.7	7.8	11.8	2.0	19.6	13.7	5.9
女性18～29歳	43	23.3	30.2	18.6	27.9	2.3	0.0	25.6	2.3
30歳代	90	33.3	25.6	20.0	8.9	0.0	6.7	30.0	2.2
40歳代	148	33.8	27.0	20.3	14.9	1.4	10.8	20.9	1.4
50歳代	142	27.5	23.9	16.2	12.7	1.4	12.7	24.6	4.2
60歳代	112	42.0	20.5	20.5	9.8	0.0	8.9	15.2	7.1
70～74歳	54	38.9	16.7	18.5	9.3	3.7	16.7	16.7	5.6
75歳以上	49	34.7	16.3	14.3	16.3	2.0	8.2	10.2	22.4