

令和4年度第1回食品表示セミナー
アンケート集計結果

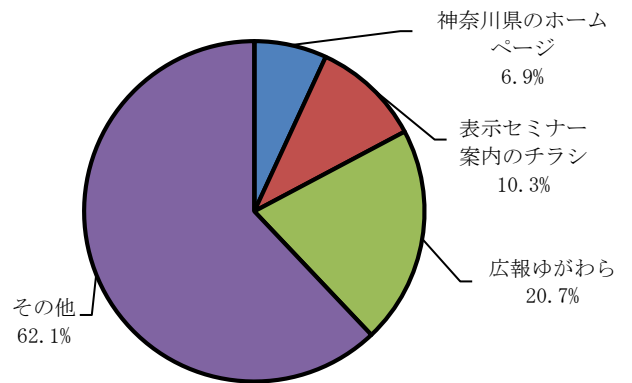
参加者数	30人
アンケート回収枚数	29枚（回収率97%）

問1 本日の講座を、何でお知りになりましたか。あてはまるものを1つ選び、番号に○をつけてください。

- | | |
|----------|-----|
| 1 広報ゆがわら | 2人 |
| 2 ホームページ | 3人 |
| 3 リーフレット | 6人 |
| 4 その他 | 18人 |
| 5 無回答 | 0人 |

[4 その他内訳]

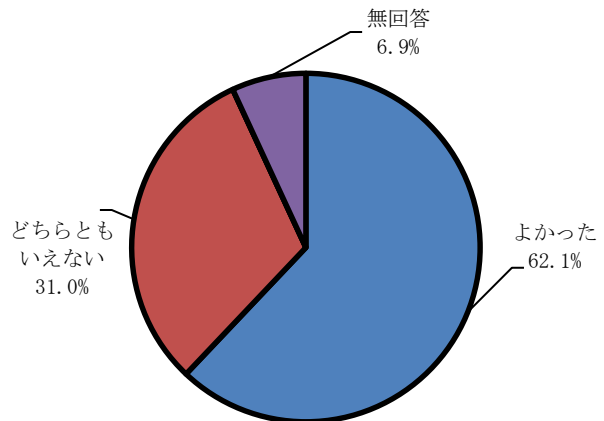
- ・湯河原町食育サポートから案内
- ・湯河原保健センターから案内
- ・ゆがわらのメルマガで案内



開催情報の入手先

問2 本日の講座はいかがでしたか。あてはまるものを1つ選び、番号に○をつけてください。

- | | |
|-------------|-----|
| 1 よかった | 18人 |
| 2 どちらともいえない | 9人 |
| 3 よくなかった | 0人 |
| 4 無回答 | 2人 |



講座の評価

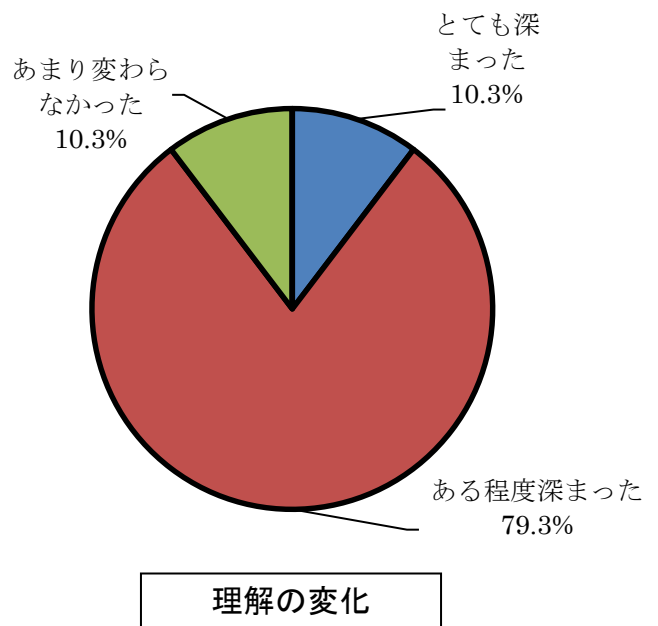
[☆講座について、よかったもの、悪かったもの、具体的なご意見・ご感想などをご記入ください。]

- ・食品表示をこれからもよく見たいと思いました。
- ・消費期限と賞味期限の違いについて理解できた。
- ・食品表示についてはまだまだ知らないことも多く、身近な問題から自分でも調べてみようと思いました。

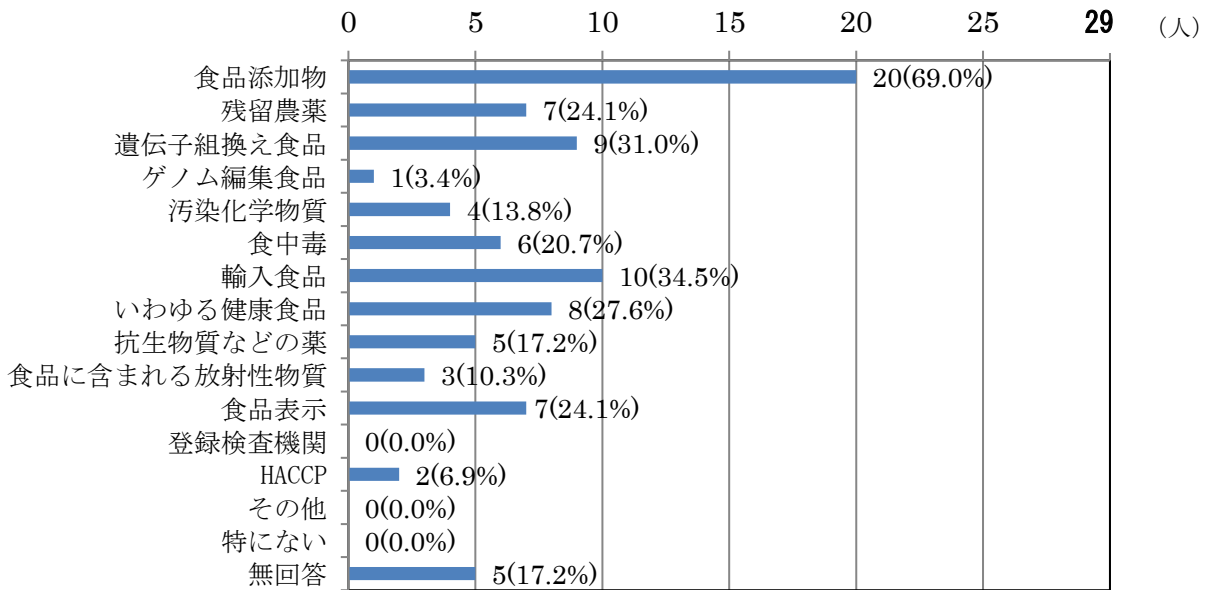
- ・食の安全安心に気遣っているのが勉強になりました。
- ・それぞれの加工食品についてもう少しよく自分で確かめてみたいと思います。
- ・食品表示をこれからも気を付けて見ようと思った。
- ・話が早くてもう少しゆっくり聞きたかった。
- ・アレルギーについてもう少し具体的にお話して欲しかった。
- ・もっと日常生活に密着した部分のところが聞きたかった。

問3 本日の講座を受講前と比べると、食品の表示についての理解は深まりましたか。あてはまるものを次から1つ選び、番号に○をつけてください。

- | | | |
|---|------------|-----|
| 1 | とても深まった | 3人 |
| 2 | ある程度深まった | 23人 |
| 3 | あまり変わらなかった | 3人 |
| 4 | わからない | 0人 |
| 5 | 無回答 | 0人 |



問4 食の安全・安心にすることがらについて関心があるものは何ですか。次の中からあてはまるものを3つ選んで下さい。

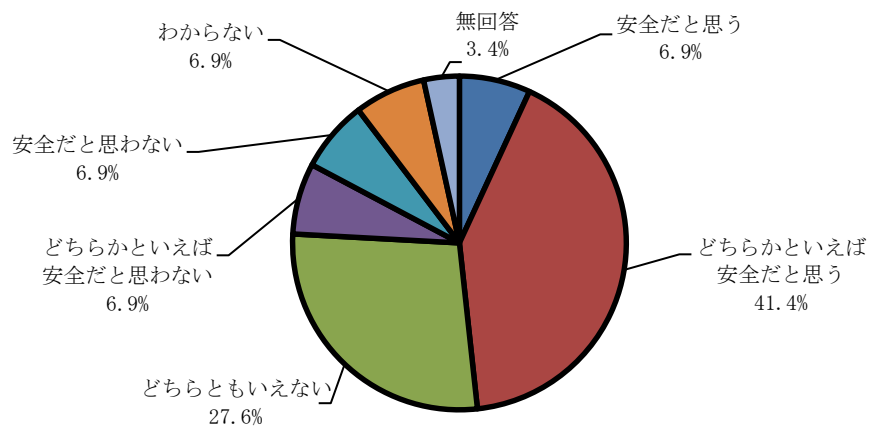


% : アンケート回答者数 に対する回答の割合

関心があるテーマ

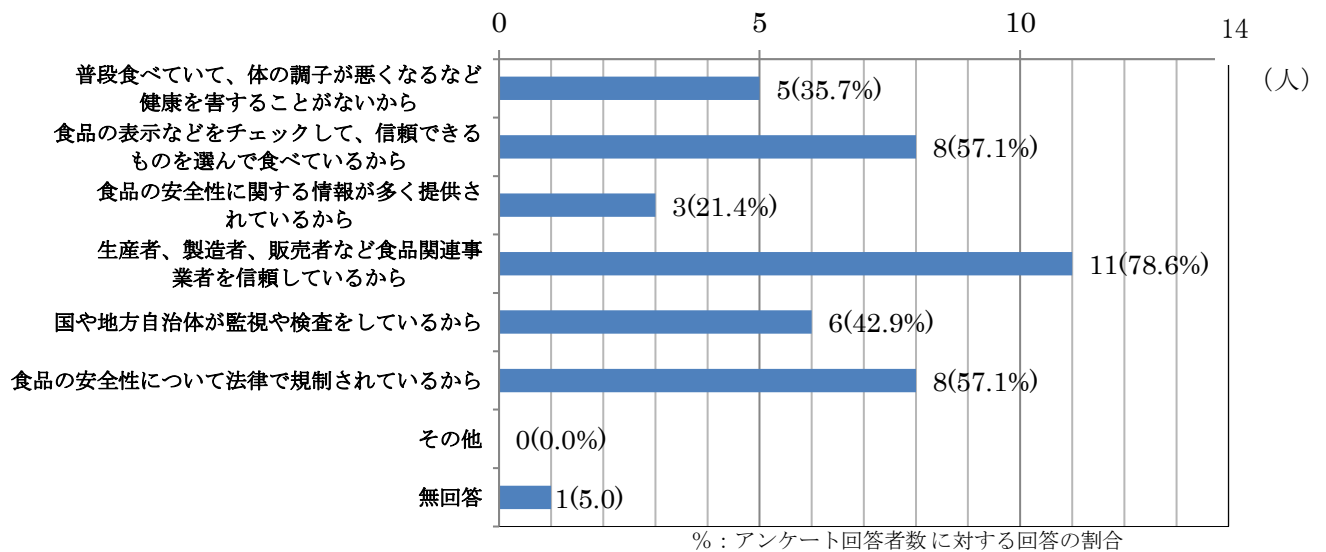
問5 現在、流通している食品は安全だと思いますか。次の中からあてはまるものを1つ選び、番号に○をつけてください。

- 1 安全だと思う 2人
- 2 どちらかといえば安全だと思う 12人
- 3 どちらともいえない 8人
- 4 どちらかといえば安全だと思わない 2人
- 5 安全だと思わない 2人
- 6 わからない 2人
- 7 無回答 1人



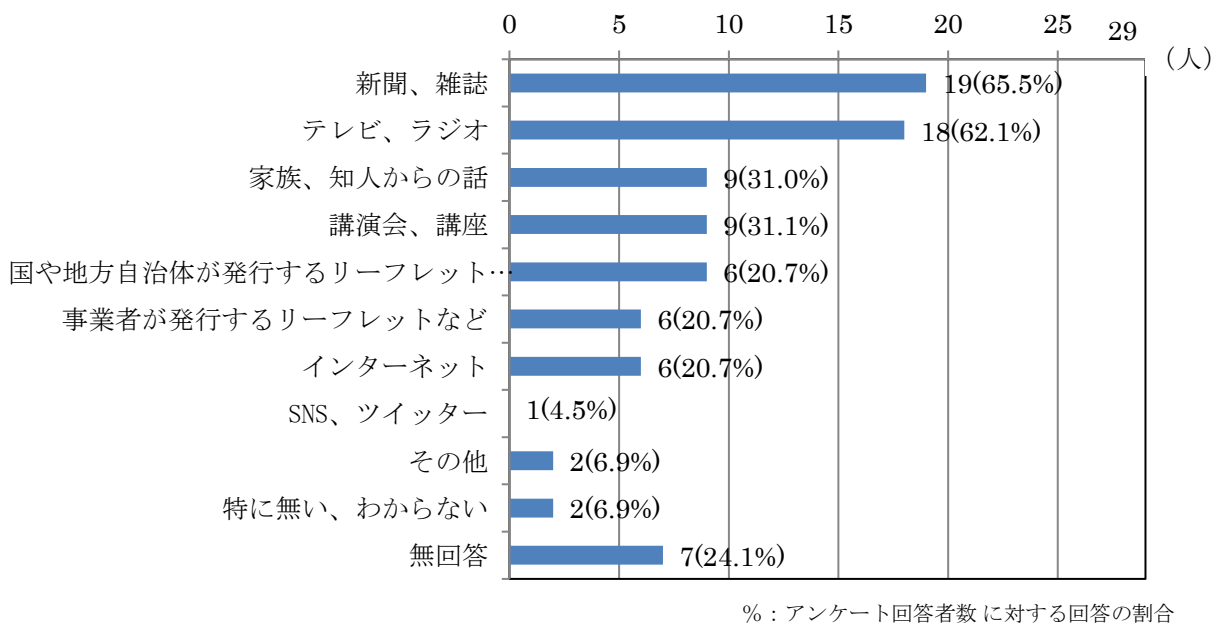
流通している食品は安全か

問6 問5で「1、2（安全だと思う）」とお答えの方にお尋ねにします。安全だと思う理由は何ですか。次の中からあてはまるものを3つ選んでください。
(n=14)



安全だと思う理由

問7 食の安全・安心に関する情報を得やすい手段は何ですか。次の中からあてはまるものを3つ選んでください。



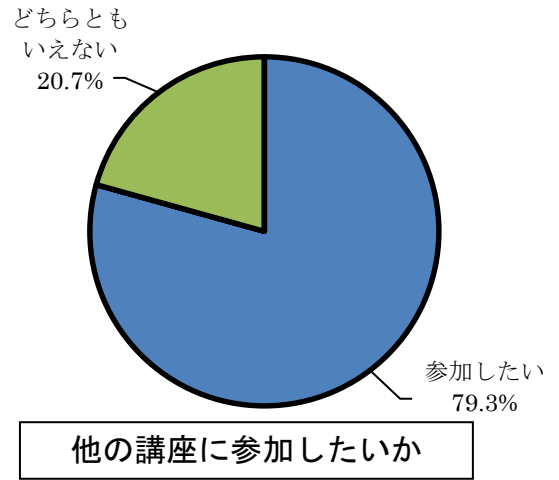
開催情報の入手先

[その他の内訳]

- ・生活クラブ
- ・ユーチューブの動画による配信

問8 このような講座にまた参加してみたいですか。あてはまるものを1つ選び、番号に○をつけてください。

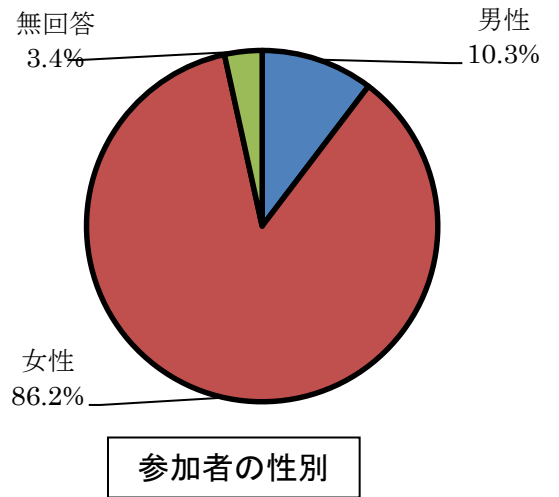
- 1 参加したい 23人
- 2 参加したくない 0人
- 3 どちらともいえない 6人
- 4 無回答 0人



問9 さしつかえなければご記入ください。

(1)性別

- 男性 3人
- 女性 25人
- 無回答 1人



(2)年齢

- 10代 0人
- 20代 0人
- 30代 0人
- 40代 0人
- 50代 3人
- 60代 8人
- 70代 14人
- 80代 3人
- 無回答 1人

