

再びガスを使う時は

ガスメーターの安全機能が作動してガスがストップした時は、お客さま自身の簡単な操作で、またガスをお使いいただけます。

復帰ボタン

ガスの復帰の際に使います。

表示ランプ

ガスメーターの安全機能が働くと、表示ランプが赤く点滅します。

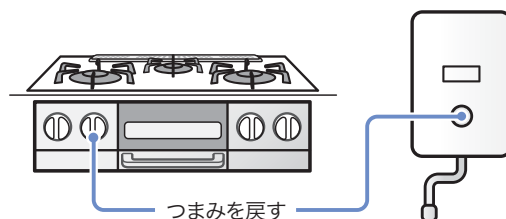


メーターガス栓

ガス臭い時は、火気厳禁！

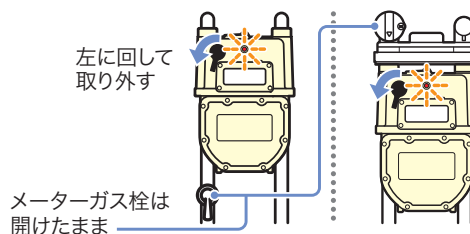
以下の手順を行わず、**各都市ガス事業者(下記)**へご連絡ください。

- 1** すべての**ガス機器を止めます**。
屋外の機器も忘れずに止めてください。



つまみを戻す

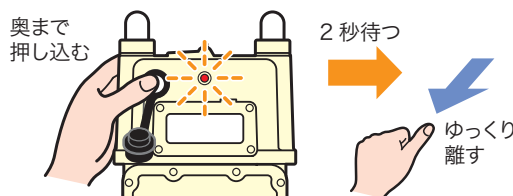
- 2** 復帰ボタンの**キャップを外します**。



左に回して
取り外す

メーターガス栓は
開けたまま

- 3** **復帰ボタンを**しっかり奥まで
押し込み、ゆっくり手を離します。
赤ランプが点灯した後、また点滅が始まります。

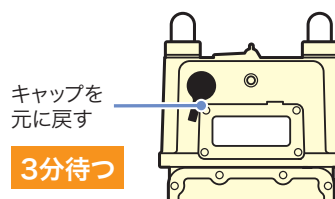


奥まで
押し込む

2秒待つ

ゆっくり
離す

- 4** ガスを使わないで**3分待ちます**。
(この間にガス漏れがないか確認しています)
点滅が消えていたらガスが使えるようになります。



キャップを
元に戻す

3分待つ

*3分経過後も、赤ランプが点滅し、ガスが止まったままの時は、ガス栓の閉め忘れやガス機器の止め忘れがないか、再度確認してください。止め忘れがあった場合は、止めていただき、もう一度上記

の復帰手順に従って操作してください。ガス栓の閉め忘れやガス機器の止め忘れがなかった場合は、ガス漏れが考えられますので、

各都市ガス事業者(下記)へご連絡ください。

各都市ガス事業者への連絡先

- 東京ガス株式会社 **0570-002211**
(PHP・IP電話の場合 03-3344-9100)
- 厚木ガス株式会社 **046-228-3211**
- 湯河原ガス株式会社 **0465-63-1601**

プロパンガスをご利用のお客さまは、各事業者にご連絡ください。

- 小田原ガス株式会社 **0465-34-6101**
- 秦野ガス株式会社 **0463-81-1616**
- 東上ガス株式会社 **042-747-1991**