

## 1 訪問施設数

平成 22 年 4 月～25 年 3 月末の間に、戸別訪問を行った訪問施設数は、神奈川県全体で、第 1 種施設 14,220 施設、第 2 種施設 27,723 施設、特例第 2 種施設 2,328 施設、合計 44,271 施設です。

## 2 条例対応状況（初回訪問時）


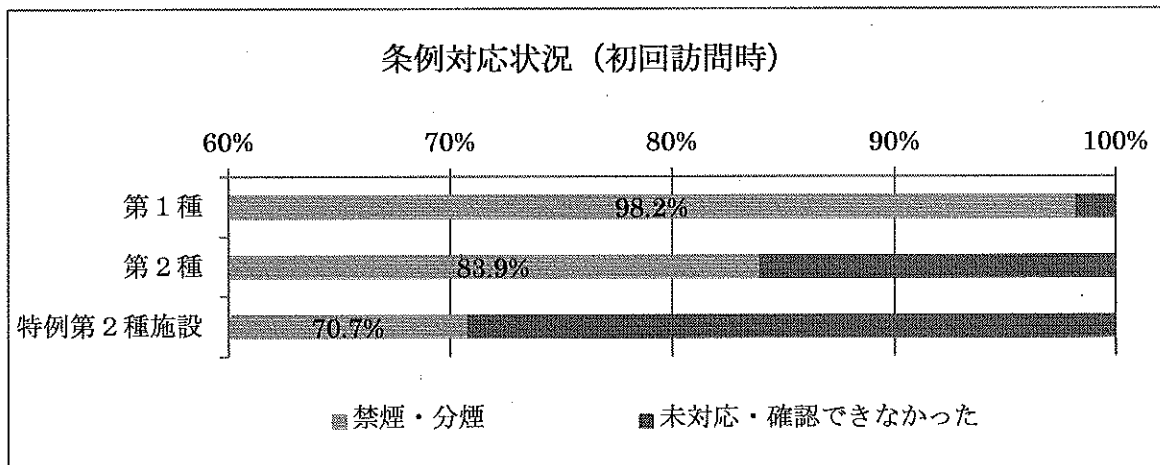
初回訪問時に、禁煙や分煙の履行を確認した施設の割合は、第 1 種施設 98.2%、第 2 種施設 83.9%となっています。

## 3 再訪問施設数

初回訪問時に禁煙や分煙の履行を確認していなかった施設及び確認することができなかった施設のうち再訪問をしている施設数は、神奈川県全体で、第 1 種施設 140 施設、第 2 種施設 3,863 施設、合計 4,003 施設です。

## 4 条例対応状況（再訪問時）・継続指導施設数

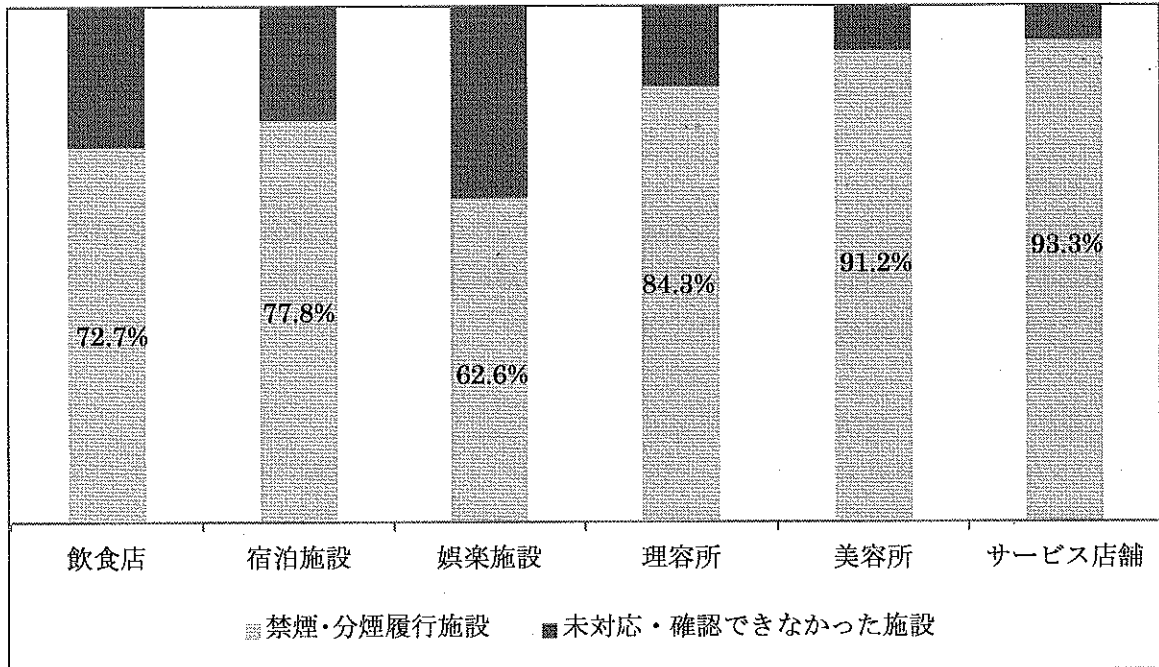
25 年 3 月末時点で（初回訪問と再訪問を通じて）禁煙や分煙の履行を確認した施設の割合は、神奈川県全体で、第 1 種施設 99.0%、第 2 種施設 93.1%と 93%を超えています。一方、継続指導を必要とする施設数は、第 1 種施設 131 施設、第 2 種施設 1,341 施設、合計 1472 施設です。



<参考> 条例対応状況（第2種施設）

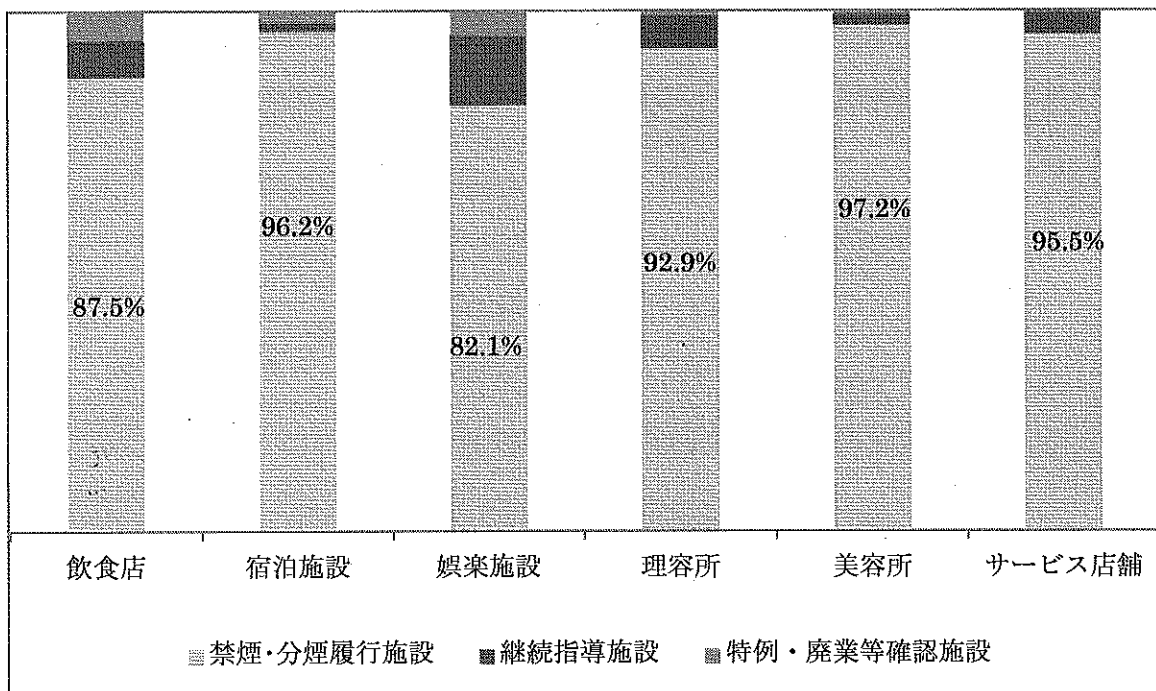
禁煙や分煙の履行を確認した施設の割合について、第2種施設を施設種別にみると、初回訪問時では、サービス店舗 93.3%、美容所 91.2%、理容所 84.3%、宿泊施設 77.8%、飲食店が 72.7%、娯楽施設が 62.6%の順となっています。

<初回訪問時>



再訪問時の割合は、美容所 97.2%、宿泊施設 96.2%、サービス店舗 95.5%の順で高く、飲食店は 87.5%、最も低い娯楽施設でも 82.1%と 80%を超えています。

<再訪問時>



## 戸別訪問実施経過 (平成22年度～24年度)

	22年度末		23年度末		24年度末		重点施設		
	訪問済施設	継続指導施設	訪問済施設	継続指導施設	訪問済施設	継続指導施設	事業所数	訪問率	
第1種施設	5,682	88	10,519	141	14,220	131			
第2種施設	飲食店	4,378	1,185	7,251	1,025	7,737	544	8,112	95.4%
	宿泊施設	737	217	903	37	948	15	1,235	76.8%
	娯楽施設	508	223	674	124	719	96	978	73.5%
	理容所	1,744	353	3,905	446	4,954	320	5,327	93.0%
	美容所	3,354	326	7,738	441	9,707	218	10,322	94.0%
	サービス店舗	1,478	139	2,933	162	3,658	148		
小計	12,199	2,443	23,404	2,235	27,723	1,341	25,974	92.7%	
特例第2種施設	1,491	-	2,098	-	2,328	-			
合計	19,372	2,531	36,021	2,376	44,271	1,472			
単年度数	19,372	-	16,649	-	8,250	-			

注1：訪問済施設数は、初回訪問を行った施設数。未対応施設等への再訪問は含まれない。

注2：継続指導施設数は、初回訪問・再訪問において禁煙や分煙の措置を確認できなかった施設数

注3：重点施設とは、重点的に戸別訪問を実施している第2種施設

施設種別	施設数	算出根拠
飲食店	8,112施設	食品衛生法営業許可データ（平成21年度）を基に算出
宿泊施設	1,235施設	旅館業法営業許可データ（平成21年度）を基に算出
娯楽施設	973施設	経済センサス-基礎調査-データ（平成21年）から風営法第2条第1項7号営業施設を除いた値
理容所	5,327施設	衛生行政報告例データ（平成23年度）
美容所	10,322施設	衛生行政報告例データ（平成23年度）

