

# 経営比較分析表（令和2年度決算）

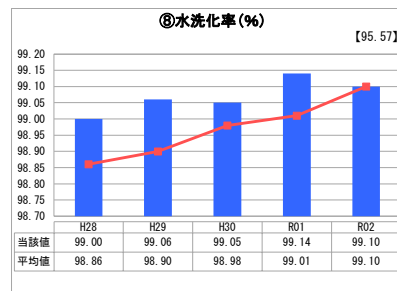
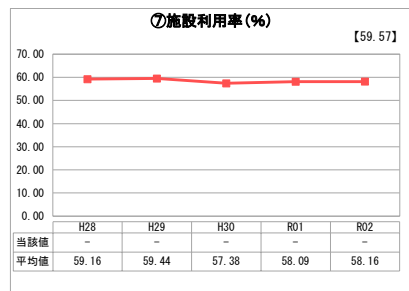
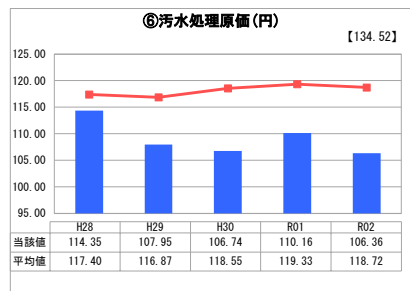
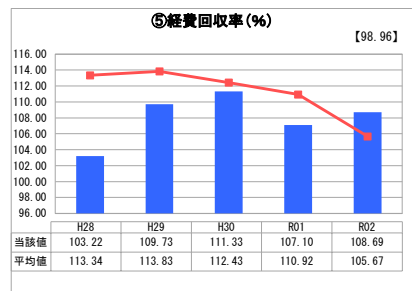
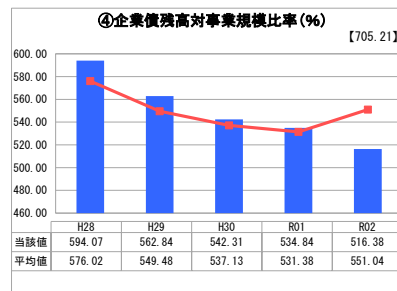
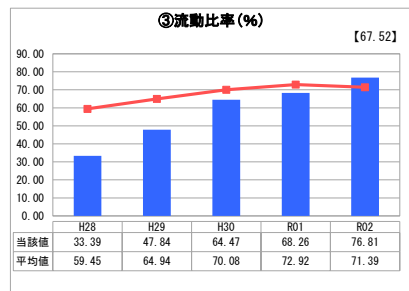
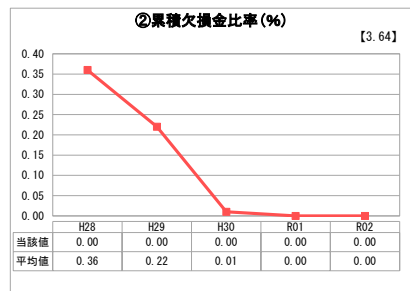
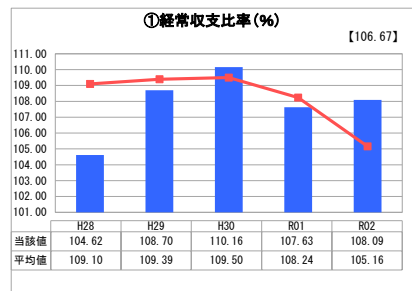
神奈川県 相模原市

業務名	業種名	事業名	類似団体区分	管理者の情報
法適用	下水道事業	公共下水道	政令市等	非設置
資金不足比率(%)	自己資本構成比率(%)	普及率(%)	有収率(%)	1か月20m <sup>3</sup> 当たり家庭料金(円)
-	67.49	97.07	93.51	2,036

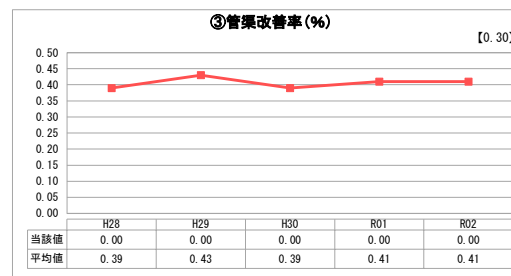
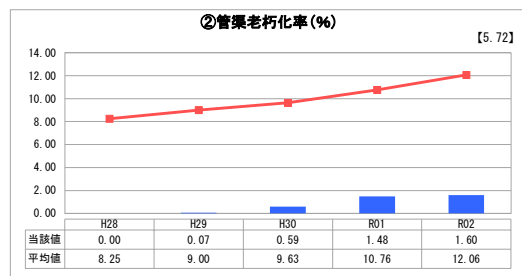
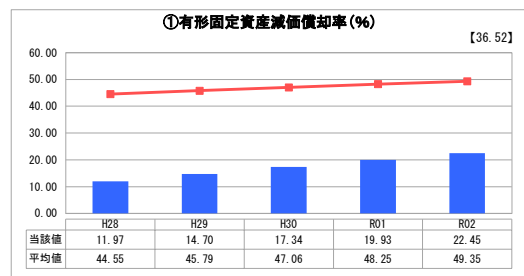
人口(人)	面積(km <sup>2</sup> )	人口密度(人/km <sup>2</sup> )
718,601	328.91	2,184.80
処理区域内人口(人)	処理区域面積(km <sup>2</sup> )	処理区域内人口密度(人/km <sup>2</sup> )
697,205	77.07	9,046.39

グラフ凡例
■ 当該団体値(当該値)
— 類似団体平均値(平均値)
【】 令和2年度全国平均

## 1. 経営の健全性・効率性



## 2. 老朽化の状況



## 分析欄

### 1. 経営の健全性・効率性について

本市の公共下水道事業は、急激な人口増加に伴う市民生活の改善、浸水被害の解消等を図るため、昭和42年度より事業に着手しました。現在では、山間部における下水道未普及地域を残しほぼ整備が完了し、維持管理の時代を迎えています。

本市は全て流域関連公共下水道のため、スケールメリットが働き汚水処理原価が全国平均より低い額となっています。そのため、下水道使用料が20m<sup>3</sup>あたり1,818円/月(税抜)と全国平均よりも低いにもかかわらず、経常収支比率及び経費回収率が100%を越えており、健全な経営状況となっています。

今後は、下水道施設の耐震化を図るとともに老朽化に対し、計画的かつ効率的に維持管理していきます。

### 2. 老朽化の状況について

老朽化していく下水道施設に対し、効率的な点検・調査手法を確立し、状態の把握、評価及び中長期的な状態を予測しながら、改修や修繕を実施していきます。

## 全体総括

近年頻発している集中豪雨や局地的大雨に備え、雨水排水のための施設整備は継続的に行う必要があるものの、汚水排水のための整備はほぼ終わり、今後は耐震化対策や老朽化対策として下水道施設の維持管理・更新を計画的に行っていく必要があります。

そのためにも、財政シミュレーション等を継続的に行い、検証してまいります。

※ 「経常収支比率」、「累積欠損金比率」、「流動比率」、「有形固定資産減価償却率」及び「管渠老朽化率」については、法非適用企業では算出できないため、法適用企業のみ類似団体平均値及び全国平均を算出しています。