

# 4 大気環境



## 2025年のめざす姿

大気、水、土壌の環境は良好な状態が維持され、光化学オキシダントやPM2.5といった課題の解決に向けた取組が進んでいます。また、排出される化学物質は低減され、環境に配慮したまちづくりや農林水産業の取組が進んでいます。

4～8の「2025年のめざす姿」は、共通の内容\*であるため、このページにのみ記載しています。  
(\* 環境基本計画において、「生活環境の保全」として「めざす姿」を掲げています。)

## 1 現況

### (1) 大気汚染物質

「大気汚染防止法」、「神奈川県生活環境の保全等に関する条例」などに基づいて、工場などから排出される大気汚染物質の濃度や総量を規制するほか、九都県市で連携して、旧式ディーゼル車の運行規制を実施するなど、自動車から排出される大気汚染物質を抑制するための取組を行っています。

そうした取組により、二酸化硫黄、一酸化炭素、二酸化窒素、浮遊粒子状物質<sup>1</sup>及び微小粒子状物質（PM2.5）<sup>2</sup>は環境基準<sup>3</sup>を達成していますが、光化学オキシダント<sup>4</sup>の環境基準達成は、依然として厳しい状況にあります。PM2.5については現在の水準を維持するため、発生源の把握や環境中における二次生成機構の解明が急務です。

また、PM2.5及び光化学オキシダントの原因物質の一つとされる揮発性有機化合物（VOC）<sup>5</sup>についても、排出削減に向けた自主的取組を促す啓発活動や調査研究などに取り組んでいます。

<sup>1</sup> 大気中の粒子状物質は、すすや粉じんなど比較的粒径が大きく沈降しやすい「降下ばいじん」と大気中に長期間浮遊する「浮遊粉じん」があり、「浮遊粉じん」の中でも粒径が0.01mm以下のものを浮遊粒子状物質（SPM）という。

<sup>2</sup> 大気中に浮遊する粒子状物質（PM: Particulate Matter）のうち、粒径が0.0025mm以下の微細な粒子の総称

<sup>3</sup> 人の健康を保護し、生活環境を保全する上で維持されることが望ましい基準として、物質の濃度や音の大きさというような数値で定められるもの

<sup>4</sup> 自動車や工場から排出される窒素酸化物（NOx）、揮発性有機化合物（VOC）を主体とする原因物質が太陽光線に含まれる紫外線の照射を受け、化学反応を起こすことによって生じる二次的な汚染物質

<sup>5</sup> 揮発性を有し、大気中で気体となる有機化合物の総称

環境基準が定められている大気汚染物質

汚染物質	発生源	環境基準
二酸化硫黄	工場、火力発電所等のばい煙等	1時間値の1日平均値が0.04ppm以下であり、かつ、1時間値が0.1ppm以下であること。
一酸化炭素	自動車排出ガス等	1時間値の1日平均値が10ppm以下であり、かつ、1時間値の8時間平均値が20ppm以下であること。
浮遊粒子状物質	人為発生源由来：工場、ディーゼル車等の他、排気ガス中の成分が大気中で反応して生成 自然由来：土壌粒子、海塩粒子等	1時間値の1日平均値が0.10mg/m <sup>3</sup> 以下であり、かつ、1時間値が0.20mg/m <sup>3</sup> 以下であること。
微小粒子状物質	浮遊粒子状物質と同様 (ただし、人為発生源由来の比率が高いといわれている。)	1年平均値が15μg/m <sup>3</sup> 以下であり、かつ、1日平均値が35μg/m <sup>3</sup> 以下であること。
二酸化窒素	工場のばい煙、自動車排出ガス、肥料製造施設、硝酸製造施設等	1時間値の1日平均値が0.04ppmから0.06ppmまでのゾーン内又はそれ以下であること。
光化学オキシダント	原因物質として工場のばい煙等、自動車排出ガス等	1時間値が0.06ppm以下であること。
ベンゼン	工場の排出ガス、自動車排出ガス等	1年平均値が0.003mg/m <sup>3</sup> 以下であること。
トリクロロエチレン	工場の排出ガス、洗浄施設、混合施設等	1年平均値が0.13mg/m <sup>3</sup> 以下であること。
テトラクロロエチレン	工場の排出ガス、ドライクリーニング機等	1年平均値が0.2mg/m <sup>3</sup> 以下であること。
ジクロロメタン	工場の排出ガス、洗浄施設、混合施設等	1年平均値が0.15mg/m <sup>3</sup> 以下であること。

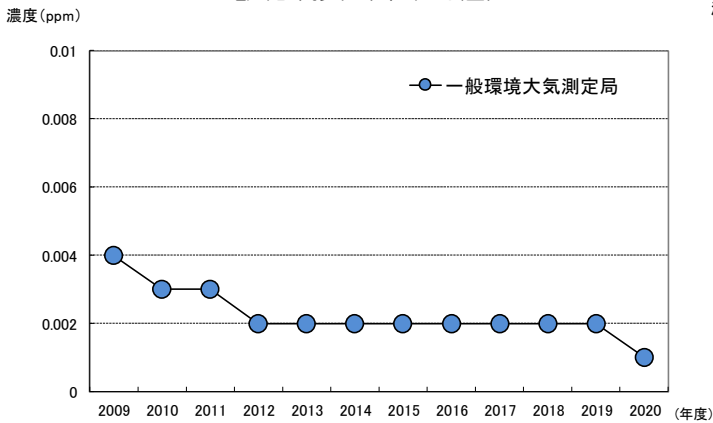
▶ 大気汚染物質の測定結果

2020年度は、県内90の常時監視測定局（一般環境大気測定局59局、自動車排出ガス測定局31局）で大気汚染物質を測定しました。その結果、測定局の数に違いはありますが、二酸化窒素、浮遊粒子状物質、二酸化硫黄、一酸化炭素及び微小粒子状物質（PM2.5）は、有効測定局すべてで環境基準を達成していました。しかし、光化学オキシダントは、測定した59局の中に環境基準を達成できた局はありませんでした。

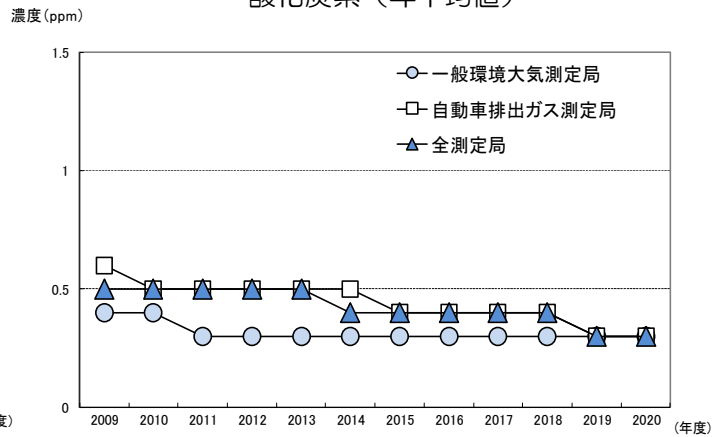
PM2.5については、「注意喚起のための暫定的な指針」に基づき、県内の濃度が高くなる見込みの有無を判定し、ホームページでお知らせしています。2020年度は注意喚起を要する程の高濃度に達した日はありませんでした。

# 主な大気汚染物質濃度の経年変化

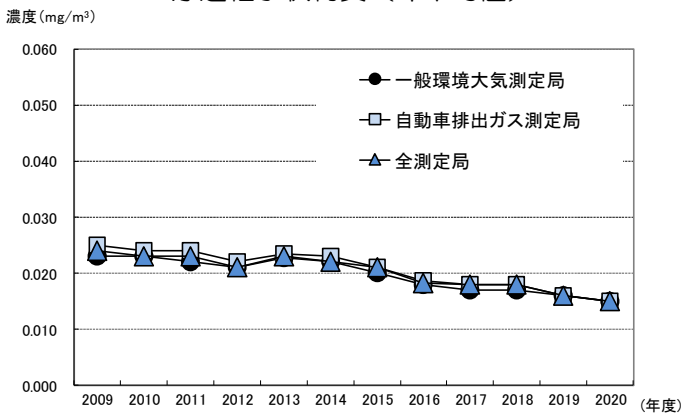
## 二酸化硫黄（年平均値）



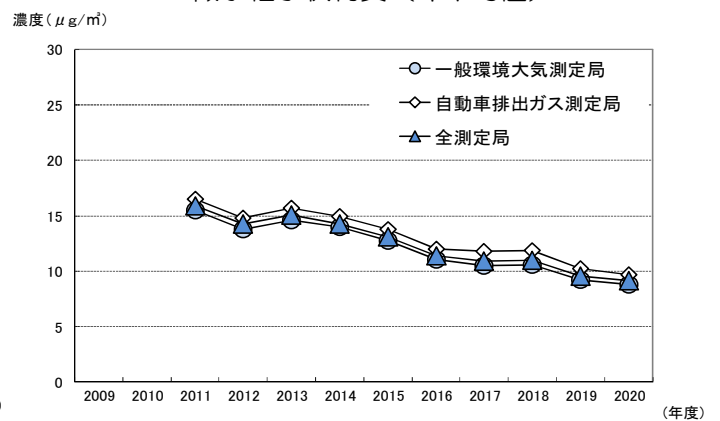
## 一酸化炭素（年平均値）



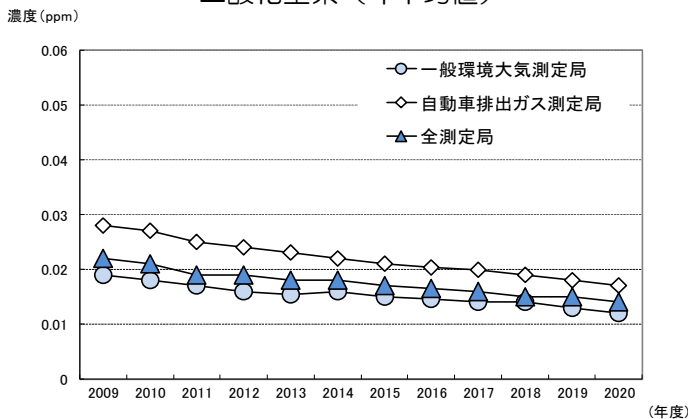
## 浮遊粒子状物質（年平均値）



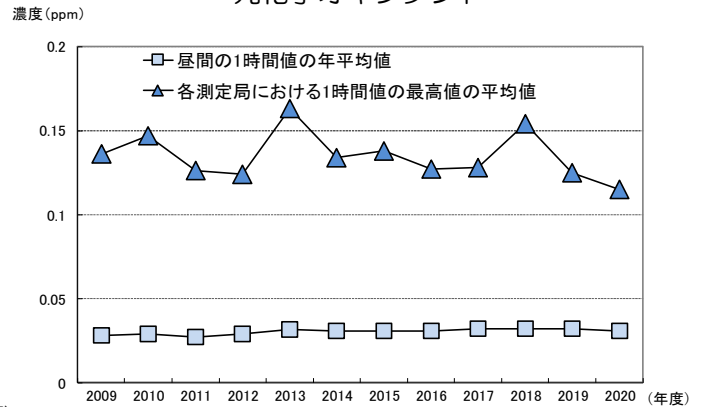
## 微小粒子状物質（年平均値）



## 二酸化窒素（年平均値）



## 光化学オキシダント



## ▶ 酸性雨の実態把握（雨水の酸性度測定結果）

川崎市と共同で、県内2地点（川崎市、平塚市）における雨水の酸性度（pH）測定と主要イオン等の成分分析を行いました。

前年度と比較して、両地点とも pH が上昇（酸性度が低下）していました。また、両地点とも、全国平均より pH が高い（酸性度が低い）傾向にありました。

酸性度（pH）の経年変化（年平均値）

調査地点	2017 年度	2018 年度	2019 年度	2020 年度
川崎市	5.1	5.4	5.5	5.8
平塚市	5.1	5.3	5.2	5.5
全国平均 *	4.9	4.9	4.8	-

\* 出典:全環研第6次酸性雨全国調査報告書  
pH が7より低い数字の場合は酸性、大きい場合はアルカリ性

## ▶ 有害大気汚染物質の測定結果

2020 年度は、有害大気汚染物質<sup>6</sup>を県内 21 地点で測定しました。

環境基準が設定されているベンゼン、トリクロロエチレン、テトラクロロエチレン及びジクロロメタンは、すべてにおいて、環境基準を達成していました。

指針値が設定されているアクリロニトリル、アセトアルデヒド、塩化ビニルモノマー、塩化メチル、クロロホルム、1,2-ジクロロエタン、「水銀及びその化合物」、ニッケル化合物、「ヒ素及びその化合物」、1,3-ブタジエン及び「マンガン及びその化合物」も、すべてで指針値を下回りました。

## （2）アスベスト

アスベスト（石綿）は、2006 年に製造、使用等が全面禁止されました。しかしながら、解体工事現場などからのアスベスト飛散事例が全国的に確認されています。今後は、2028 年頃をピークとして、アスベストを使用した建築物などの解体が増加する見込みになっています。2020 年度の「大気汚染防止法」や「神奈川県生活環境の保全等に関する条例」の改正により、建築物解体時などにおけるアスベストの飛散防止対策が更に強化されました。

### ▶ 大気中のアスベスト濃度

環境省では、大気中のアスベスト濃度について「石綿繊維数濃度 1 本/ℓとすることが適当である」としています。現在、大気中のアスベスト濃度について環境基準は設定されていませんが、2020 年度に、県が所管する常時監視測定局周辺で大気中のアスベスト濃度を測定した結果、いずれの地点でも石綿繊維数は 1 本/ℓを大きく下回る濃度でした。

<sup>6</sup> 低濃度であっても継続して摂取し続けることによって、人の健康を損なう恐れのある物質で、大気汚染の原因となる物質。特に優先的に対策に取り組むべき物質としては、ベンゼン等 22 物質がある。

常時監視測定局におけるアスベスト環境調査結果（本/μ）

測定局名	測定期間	測定結果
愛川町役場	10月6日～8日	0.085
座間市役所	10月13日～15日	0.15
大和市役所	11月10日～12日	0.14
寒川町役場	11月17日～19日	0.11
三浦市城山 (旧三崎中学校)	11月24日～26日	0.085
逗子市役所	12月8日～10日	0.081
南足柄中部公民館	12月15日～17日	0.056
伊勢原市役所	12月22日～24日	0.17

## 2 県の取組

### (1) 大気環境保全対策

#### ▶ 固定発生源<sup>7</sup>

「大気汚染防止法」等に基づき、ばい煙発生施設（ボイラー、廃棄物焼却炉など）等を設置している工場・事業場に対して、立入検査を実施し、ばい煙発生施設等の設置、維持管理及び燃原料の使用状況等について、規制基準に適合していることを確認しています。光化学オキシダントに関しても、緊急時措置の実施状況を確認しています。その他に、公害防止装置の設置、燃料や燃焼方法の改善等について指導を行っています。

また、「大気汚染防止法」の改正によって規制対象に追加された揮発性有機化合物（VOC）について、排出抑制に向けた事業者の自主的な取組の促進を図っています。

光化学オキシダント濃度が高値となった時は、光化学スモッグ注意報等を発令し、工場、関係機関及び市町村に連絡して県民の方々の被害防止に努めています。2020年度における光化学スモッグ注意報の発令日数は計2日間、被害発生日数は0日間、被害届出者数は0人でした。光化学スモッグ注意報などの大気汚染情報は、ホームページで提供しています。

<http://www.pref.kanagawa.jp/sys/taikikanshi/kanshi/hatsurei/index.html>



<sup>7</sup> 工場・事業場に設置されるボイラー、金属加熱炉、ガラス溶解炉、廃棄物焼却炉など

区分	地域	立入検査数* (件)
県所管	横須賀三浦地区	13
	県央地区	44
	湘南地区	29
	県西地区	34
合計		120

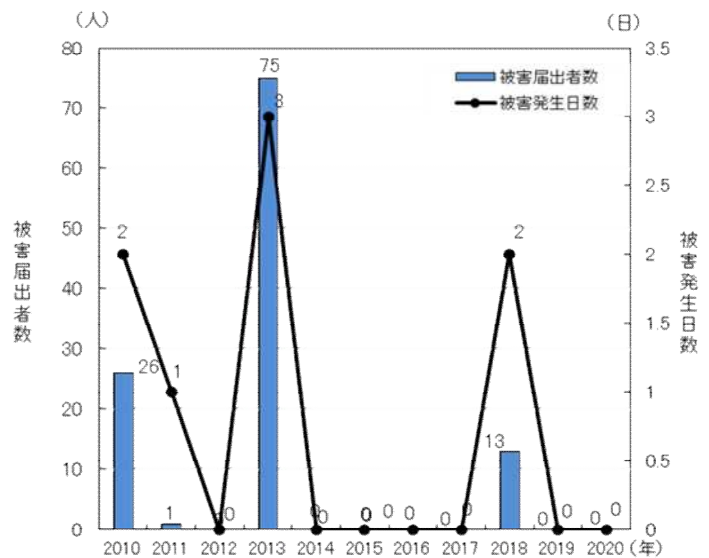
\*立入検査数は、延べ工場・事業場数（2020年度末）  
参考：政令市（横浜市、川崎市、相模原市、横須賀市、平塚市及び藤沢市）における検査数は、998件

▶ **アスベスト**

「大気汚染防止法」に基づき、アスベスト除去等の作業を行う工事現場などに対して立入検査を実施しています。必要に応じて現場周辺の環境調査を実施するなど、適正な除去作業が行われるよう指導しています。2020年度は、75の工事現場に立入検査を行い、うち5件について周辺環境調査を実施しました。

また、神奈川労働局、神奈川県、横浜市、川崎市、相模原市、横須賀市、平塚市及び藤沢市が協定を締結し、アスベストを取り扱う建築物解体工事事業者に対する指導等について協力連携して取り組んでいます。

<https://www.pref.kanagawa.jp/docs/pf7/asubesuto1.html>



**(2) 自動車排出ガス対策**

「自動車から排出される窒素酸化物及び粒子状物質の特定地域における総量の削減等に関する特別措置法」（「自動車NOx・PM法」）に基づく「神奈川県自動車排出窒素酸化物及び粒子状物質総量削減計画」（「神奈川県自動車NOx・PM総量削減計画」）を策定し、実施しています。

旧式ディーゼル車については、「神奈川県生活環境の保全等に関する条例」により、運行を規制しています。

▶ **総量削減計画**

「神奈川県自動車NOx・PM総量削減計画」では、2020年度までの県内全域における大気環境基準確保を目標として、総合的かつ計画的に自動車からの排出ガス抑制に取り組ましました。

具体的には、「ディーゼル車運行規制」に基づき、条例の排出基準に適合しない車両の県内での運行を禁止するための検査を実施するとともに、低公害車やエコドライブの普及など、環境に配慮した自動車の利用促進に取り組んでいます。

川崎市臨海部は他の地域に比べて二酸化窒素濃度が高い傾向にあります。引き続き二酸化窒素の高濃度情報を発信したり、運送事業者等への低公害車使用の呼びかけを行うなど、事業者等と連携して重点的な取組を行います。

## ▶ ディーゼル車の運行規制等

排出基準に適合しない旧式ディーゼル車については、「ディーゼル車運行規制」により県内の運行を禁止しています。対象車両の検査を路上などで行い、基準不適合車の使用者には、速やかな改善を指導しています。改善指導に従わない使用者には運行禁止を命じ、命令に従わない場合は罰則を適用することがあります。

ディーゼル車の運行規制は、荷主等の運行依頼者にも適用され、運送等の委託時には運行規制が守られるよう、適切な措置を講じることを義務付けています。

県内の主要道路沿道で測定した浮遊粒子状物質の年平均値は、ディーゼル車運行規制等の開始前だった 2002 年度に比べ、2020 年度は約 61% 低減しました。2014 年度以降は、すべての自動車排出ガス測定局で環境基準を達成しています。

条例では、運行規制のほかに、燃料規制により、粒子状物質の排出量増大をもたらす重油や重油を混ぜた燃料等を自動車の燃料として使用または販売することを禁止しています。燃料規制の検査は、2003 年 4 月から 2021 年 3 月までに 698 箇所を実施し、条例基準に適合しない燃料を使用していた 30 件に対して改善指導を行いました。

<https://www.pref.kanagawa.jp/docs/pf7/diesel/index.html>



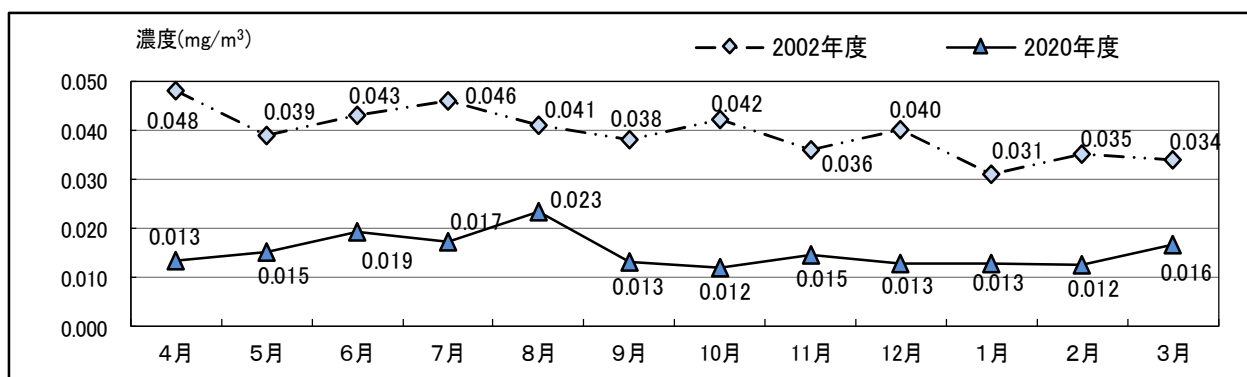
### ディーゼル車運行規制

規制内容	条例の粒子状物質（PM）排出基準を満たさない車両での運行禁止
規制される排出ガス中の物質	粒子状物質（PM）
規制対象地域	県内全域
規制対象車種	軽油を燃料とするトラック、バス及びこれらをベースにした特種用途自動車 （「1, 2, 4, 6, 8 ナンバーの車」と「5, 7 ナンバーで乗車定員 11 人以上の車」）
規制対象型式	1979 年頃までに製造された、排出ガス識別記号のない車両 排出ガス識別記号が K-、N-、P-、S-、U-、W-、KA-、KB-、KC- の車両（車検証の「型式」欄に記載） * 並行輸入車等で国土交通省から型式指定を受けていない車や改造車の場合、排出ガス識別記号だけでは判断できないことがあります。
罰則等	運行禁止命令（運行禁止命令に従わない場合は、50 万円以下の罰金）
備考	知事が指定した PM 減少装置を装着している自動車は県内を運行可能（自動車 NOx・PM 法で定められた特定の地域内では車両の登録ができない場合があります。）

2020年度の検査実施結果（累計）

検査区分	箇所数	検査台数	不適合
路上検査	0	0	0
ビデオ検査	15	2,845	6
拠点検査	1	12	0
事業所検査	0	0	0
計	16	2,857	6 (0.2%)
(参考) 2003～2020年度累計	6,370	172,619	2,120 (1.2%)

自動車排出ガス測定局の浮遊粒子状物質（SPM）濃度の推移



▶ 低公害車の導入促進

本県を含む九都県市では、「九都県市低公害車指定制度」を運用し、普及に向けた取組を連携して実施しています。県の公用車の調達にあたっては、率先して低公害車を導入しています。

県内の電気自動車等の保有車両数（二輪車を除く） (単位：台)

	2015年度	2016年度	2017年度	2018年度	2019年度
電気自動車	5,779	6,709	7,820	8,912	9,482
メタノール自動車	0	0	0	0	0
天然ガス自動車	1,061	859	704	539	424
燃料電池自動車	51	127	201	234	269
ハイブリッド自動車	327,978	379,506	427,359	473,109	510,694
プラグインハイブリッド自動車	3,247	4,115	5,897	6,703	7,327

出典：自検協統計 自動車保有車両数（一般財団法人 自動車検査登録情報協会）



	2015 年度	2016 年度	2017 年度	2018 年度	2019 年度
九都県市指定低公害車	2,479,662	2,574,555	2,561,008	2,560,064	2,656,967
自動車台数	3,694,534	3,709,712	3,717,559	3,717,684	3,710,713
九都県市指定低公害車普及率（％）	67.1	69.4	68.9	68.9	71.6

出典：九都県市指定低公害車普及状況調査（九都県市大気保全専門部会）、自動車保有状況調査（神奈川県）

### ▶ 運送業者等におけるエコドライブの推進

「かながわエコドライブ推進協議会」では、構成員である国、市、（一社）神奈川県トラック協会、荷主企業、トラックディーラー等と連携し、エコドライブの普及に取り組むとともに、社内でのエコドライブ教育・指導を担う添乗指導員を養成するためのエコドライブリーダー養成講座の開催など、運送業者等におけるエコドライブを推進しています。

また、県の全機関では、物品の発注や業務を委託する際に低公害車の使用やエコドライブの実践を求める「グリーン配送」の取組を実施しています。

## （3）次世代自動車の普及推進

「環境・エネルギー問題」解決への有望な切り札の一つとして、エネルギー効率が高かつ優れた環境性能を有する次世代自動車の普及に向けた取組を実施しています。次世代自動車である、電気自動車（EV）及び燃料電池自動車（FCV）の普及に向けた取組は、県のホームページ等で情報を提供しています。

<https://www.pref.kanagawa.jp/docs/e3g/cnt/f4259/>



### ▶ 電気自動車（EV）

蓄電池を搭載するEVの普及には、充電設備の整備が不可欠です。2020年度末現在、県内の急速充電器設置数は491基となりました。県内のEV保有台数（乗用車）は、2019年度末現在で9,323台となり、いずれも全国トップクラスの普及状況です。

2019年度からは、EV等の蓄電池としての活用促進と太陽光発電の自家消費拡大を図るため、EV等と建物の間で充給電を行うV2H（ビークル・トゥ・ホーム）を導入する個人や法人に対する補助を開始しました。

このほか、一部の県立施設等では、有料駐車場の料金割引を実施して普及に取り組んでいます。

### ▶ 燃料電池自動車（FCV）

水素と酸素の化学反応を利用する燃料電池を搭載したFCVについては、県内における普及目標を、2020年度までに5,000台、2025年度までに2万台～10万台として、民間企業と行政が連携して取り組んでいます。県では、公用車としてFCVを4台導入し、試乗会や各種イベント等への車両展示等を通じた普及啓発活動などに取り組んでいます。

また、初期需要創出のために導入費用に対する補助金制度を設け、県の補助金交付を受けた自動車については、自動車税（5年度分）を全額減免しています。水素ステーションについても、2016年度から整備費に対する補助を行っています。

導入費用に関する補助金の件数

	2015年度	2016年度	2017年度	2018年度	2019年度	2020年度
FCV	32	69	68	26	20	39
水素ステーション	—	1	1	0	0	2

神奈川県再エネ水素ステーション ～水素を製造・活用するために～

2017年度に燃料電池自動車（FCV）への充填が可能な再エネ水素ステーションを、麒麟ビール株式会社横浜工場内に設置しました。

この水素ステーションでは、同工場に設置されている薄膜太陽電池等で発電した再生可能エネルギーを利用しており、水を電気分解することでCO<sub>2</sub>フリーの水素を製造することが可能です。

この水素ステーションを通じて、CO<sub>2</sub>フリー水素社会の具体的なイメージのPRを図っていきます。



(県再エネ水素ステーション外観)