

# 箱根旧街道(石畳)コース

石畳の旧街道で歴史に触れ、芦ノ湖で自然を満喫したい!



歩いて、未病を改善! 箱根町 No.55  
神奈川県・関西地域ウォーキング

「#箱根ウォーキング」でSNSに  
写真や感想をアップしよう♪



## アクセス

**S スタート** 箱根登山バス「三枚橋」  
JR東海道線・小田急線 他「小田原駅」から約15分  
箱根登山鉄道「箱根湯本駅」からすぐ

**G ゴール** 箱根登山バス「箱根関所跡」  
箱根登山鉄道「箱根湯本駅」まで約40分

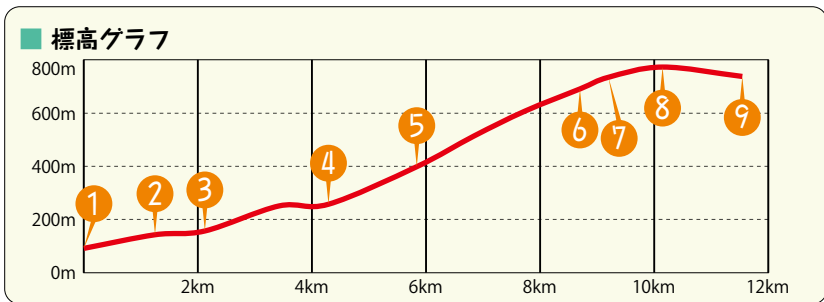
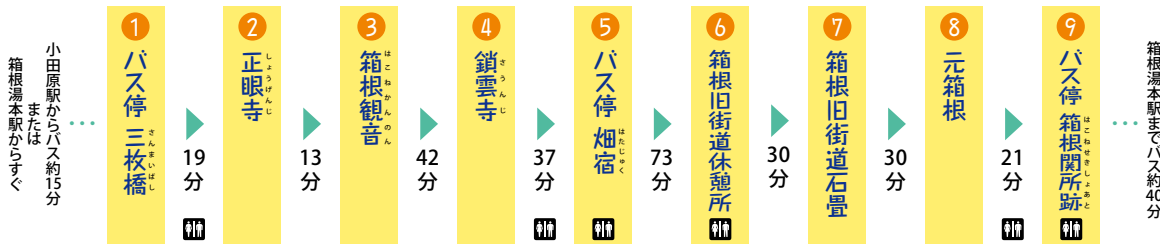
※箱根町観光協会のホームページ <https://www.hakone.or.jp/>  
※富士箱根伊豆国立公園 箱根地域内における歩道利用ガイドライン <https://www.hakone.or.jp/6394>

歩行距離	歩行時間	消費カロリー
11.6km	4時間25分	888kcal
高低差	歩数	
684.8m	15,111歩	

## コースの魅力

【景観】芦ノ湖から望む富士山、元箱根の杉並木 【歴史】箱根関所  
【★選】箱根旧街道(かながわの古道50選) 【温泉】湯本温泉、芦ノ湖温泉

この道を歩くと  
箱根の歴史を  
感じずには  
いられないよっ



### コースの概要

ハイキングやウォーキングには最もポピュラーなコースで、高齢者から子どもまで、多くの人々に親しまれています。江戸時代に箱根馬子唄にも謳われた「箱根旧街道の石畳」や、箱根寄木細工で知られる「畑宿」、「箱根旧街道休憩所」など、往時しのぶスポットが続きます。石畳は歩きづらいところもありますので、しっかりした靴で。

### 地形を活用して育まれた歴史

**関所**  
箱根関所は、東海道きっての難所である箱根山中に設けられ重要視されました。関所は芦ノ湖と屏風山に挟まれた場所に位置します。ここには1930年に起きた北伊豆地震の震源断層である丹那断層の延長にあたる箱根町断層と呼ばれる断層があり、中央火口丘の形成と密接に関連すると考えられています。

【住】足柄下郡箱根町箱根1【電】0460-83-6635【営】9:00~17:00(12月~2月は~16:30)  
【入】大人(中学生以上)500円 小学生250円【休】年中無休【HP】<https://hakonesekisho.jp/>

### 箱根火山の地質を楽しもう!

**須雲川**  
須雲川バス停より上流側の川沿いでは、約25万年前にマグマが地下深くから岩盤を割りながら上昇してきたためにできた、たくさんの「岩脈」を見ることができます。岩脈の幅は平均2.9m程度で、215枚が確認されていることから、当時岩脈の貫入によりこの地が北東-南西方向に約650mも広がったことを物語っています。

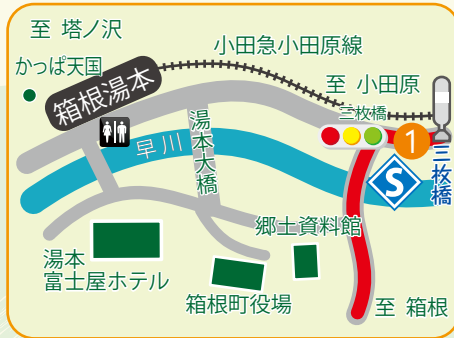
※歩行距離、高低差、標高グラフは、国土地理院の地図データを参照。歩行時間、消費カロリー、歩数は、「成人男性：身長170cm、体重68kg」をモデルに計算。(元となる標高データの精度や計算方法による誤差が含まれています)。※各数値は、あくまで目安であり、年齢や体格、歩くスピードなどにより大きく変わることがあります。 ※掲載情報は、令和5年2月現在のものです。





## ウォーキング MAP

**ジオサイトって？**  
 箱根火山を中心とした地域の自然や歴史、文化、食などを大地とのつながりで楽しむ「箱根ジオパーク」の見どころです。



箱根小涌園ユネッサン  
 岡田美術館  
 ミビョーネ  
 浅間山  
 城山  
 鷹巣山  
 飛龍の滝  
 須雲川  
 須雲寺  
 箱根新道  
 箱根公園  
 吉野  
 正眼寺  
 箱根湯本  
 箱根湯寮  
 和泉  
 大和館  
 フォレストアドベンチャー  
 箱根  
 箱根登山鉄道  
 一の湯新館  
 箱根の湯  
 天成一園  
 湯遊び処  
 湯の里おかだ  
 雉子亭 豊米荘  
 箱根パーク  
 吉野  
 ホテル明日香  
 ホテル南風荘  
 ホテルおかだ  
 箱根芸術空間 風伯

至 元箱根  
 至 石畳  
 恩賜公園前  
 箱根関所跡  
 箱根関所  
 箱根下丸ハウス  
 美術館  
 上二子山  
 下二子山  
 箱根の森  
 甘酒茶屋園地  
 箱根旧街道石畳  
 箱根・芦ノ湖成川美術館  
 元箱根  
 杉並木  
 箱根関所跡

和心亭 豊月  
 恩賜箱根公園

ミビョーネ

震災遭難者追悼句碑

自然災害伝承碑 (II) についての説明は、国土地理院のHPをご覧ください。  
<https://www.gsi.go.jp/bousaichini/denshou.html>

**ルールとアドバイス**

- 1 ゴミは必ず持ち帰りましょう
- 2 植物・鳥・動物・虫などの採取・捕獲は絶対にやめましょう
- 3 自分に合った歩きやすい靴をはきましょう
- 4 水分の補給をこまめにしましょう
- 5 日没までに下山できる余裕のある計画にしましょう
- 6 山の天気は急変するので、レインウェアを持っていきましょう

**寄木細工**  
 江戸時代に東海道を整備され多くの旅人が西へ東へ行き交うようになり、旅人の土産として広まっていったのが寄木細工。様々な種類の木材を組み合わせ、それぞれの色合いの違いを利用して模様を描く木工技術は、葉からタンスまで様々な利用されています。

**杉並木**  
 元箱根から恩賜箱根公園まで続く約500mの散策路。江戸時代の面影が残る杉並木は約400本あり、樹齢は最高360年ともいわれています。

### 峠越えの歴史を知ろう!



#### 箱根旧街道の石畳

箱根八里は東海道の最大の難所。標高が高いことに加え、天候が悪いと足が泥にはまってしまうほど歩行が困難な道でした。「箱根竹」を敷くことで足元を守ったようですが、竹は腐食するため、石畳の道としたといわれています。



### 箱根火山の地質を楽しもう!



#### 玉簾の瀧

箱根湯本温泉の天成園の敷地内にある、高さ約8m・幅約11mの滝です。水を通しにくい箱根火山ができる前の古い地層の上に、水を通しやすい箱根火山の溶岩が重なって、2つの地層の間から流れ出た水が滝となっています。流れ落ちる清水が「たますだれ」のように細かく美しいことからこの名で呼ばれるようになりました。

