

松田山みどりの風自然遊歩道コース



歩いて、未病を改善！ 松田町 No.35
神奈川県・県西地域ウォーキング

「#県西ウォーキング」でSNSに
写真や感想をアップしよう♪

駅スタートの南北に長い遊歩道は、眺望の変化が魅力！

コースが変更になりましたのでご注意ください。



アクセス

S スタート 小田急小田原線「新松田駅」

G ゴール 富士急湘南バス^{たしろむかい}「田代向」

小田急小田原線「新松田駅」まで約20分

※バスの本数が少ないので事前にご確認ください。

※コースが変更になりましたので、
詳細は松田町のホームページをご参照ください。

<http://town.matsuda.kanagawa.jp/site/kankou-sub/shizenhodou.html>

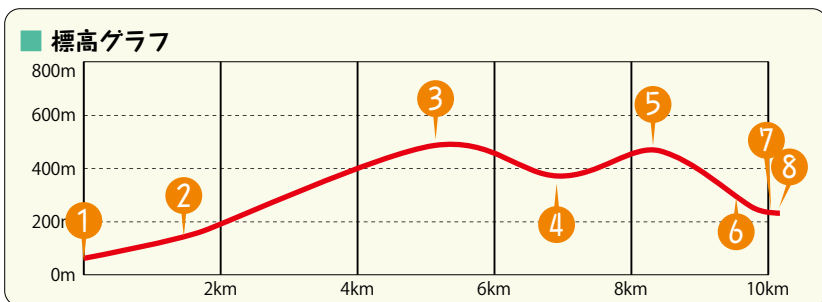

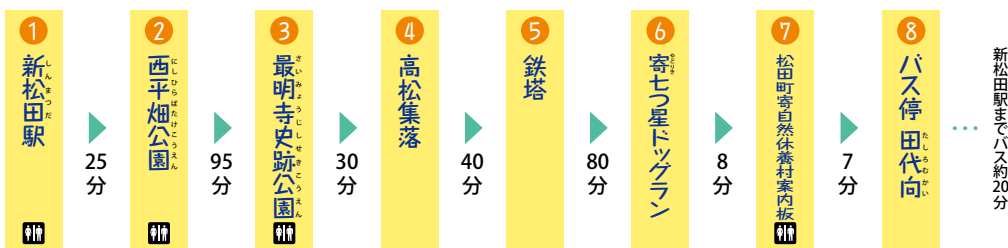
歩行距離	歩行時間	消費カロリー
10.4km	4時間45分	1,107kcal

高低差	歩数
424.9m	13,553歩

コースの魅力

【花木】河津桜(2月中旬～3月中旬)、ロウバイ(1月中旬～2月中旬)、大島桜(3月下旬～4月下旬)、ノダフジ(4月中旬～5月下旬)、ヤマユリ(7月初旬～8月下旬)

【景観】西平畑公園から望む富士山・足柄平野、寄地区の里山風景 **【歴史】**最明寺史跡公園



コースの概要

花や眺望を楽しめるハイキングコースです。新松田駅から徒歩で松田山へと登っていきます。「西平畑公園」内の自然館の脇道に入って遊歩道を進むと「最明寺史跡公園」に到着。園内では季節の花が楽しめます。最明寺史跡公園から「寄自然休養村」方面のコースは、台風の影響により、通行不能となっておりますので、「高松山」方面へ進んでください。しばらく歩くと、「高松集落」に出るので、「寄自然休養村」方面に向かい、「鉄塔」を抜けると「寄七ツ星ドッグラン」に出ます。中津川沿いを歩き、田代橋を渡ればゴールの田代向バス停です。※「寄自然休養村」とは、寄清流スノー釣り場や寄七ツ星ドッグラン方面のことをいいます。

最明寺史跡公園

人里離れた松田山山頂付近の静謐な公園です。春には池の周りにレンギョウや桜・花桃などが静かに咲き、山の斜面が山桜で包まれる景観は圧巻です。



その昔、浄蓮上人が、夢のお告げを受けて善光寺の一光三尊の仏を模した仏像を、松田山山頂に安置してこの地に栄えたお寺です。

【住】足柄上郡松田町松田庶子
【電】0465-83-1228(松田町観光経済課) 【入】無料 【休】年中無休
【HP】<https://town.matsuda.kanagawa.jp/site/kankou-sub/saijiyoyuji.html>

まつだ桜まつり



2月中旬から3月中旬、ソメイヨシノに先駆けて約360本の河津桜が満開になります。淡いピンク色の河津桜が松田山を春色に染め、晴れた日には雄大な雪化粧の富士山とのコラボも楽しめます。見頃からは日没後のライトアップもあり、足柄平野の夜景と併せての眺めは幻想的で格別です。

※歩行距離と歩行時間は、松田町のデータを参照。 ※高低差、標高グラフは、国土地理院の地図データを参照。消費カロリー、歩数は、「成人男性：身長170cm、体重68kg」をモデルに計算。(元となる標高データの精度や計算方法による誤差が含まれています)。 ※各数値は、あくまで目安であり、年齢や体格、歩くスピードなどにより大きく変わることがあります。

※掲載情報は、令和5年2月現在のものです。



ウォーキングMAP

7 松田町寄自然休養村案内板

8 田代向

6 寄七つ星ドッグラン

寄清流マス釣り場

5 鉄塔

4 高松集落

3 最明寺史跡公園

チェックメイトカントリークラブ

中津川

710

松田山みどりの風自然遊歩道

2 西平畑公園

松田駅入口

松田物産店 コスモス館

齋藤茶舗

246

小田急小田原線

JR御殿場線

246

72

255

新松田

山の店ウエレン

喫茶モンタナ(2F)

712

中沢酒造株式会社 有限会社中沢屋

712

東名高速道路

ミビョーナ

ミビョーナ

通行不可
台風の影響により通行不能です。

寄清流マス釣り場
マスの他にもヤマメ、イwana釣りが楽しめます。釣り堀やルアー・フライの練習池もあり、河川敷ではバーベキューもできます。子ども向けのつみ取りも好評です。

サケラマス
松田町では養殖のサケラマス燻製を、特産品として売り出しています。一匹ずつ荒縄で結んだ雰囲気ある人気のお土産物です。

山の店ウエレン
ハイカーには嬉しい荷物を預けられるロッカーやシャワーが浴びれる施設です。新松田駅前のハイカーが集まる山小屋で一息つきませんか。

松田物産店 コスモス館
新松田駅にある、コスモスの花をあしらった看板が目印の物産館です。

ルールとアドバイス

- 1 ゴミは必ず持ち帰りましょう
- 2 植物・鳥・動物・虫などの採取・捕獲は絶対にやめましょう
- 3 自分に合った歩きやすい靴をはきましょう
- 4 水分の補給をこまめにしましょう
- 5 日没までに下山できる余裕のある計画にしましょう
- 6 山の天気は急変するので、レインウェアを持っていきましょう

「西平畑公園」は色々な楽しみ方が！

富士山や相模湾を一望できるまちの「展望台」にある公園です。ハーブガーデンやふるさと鉄道、自然館、子どもの館など、子どもから大人まで楽しめる施設が園内にあります。



松田山ハーブガーデン

ハーブと緑に囲まれた環境の中でゆっくりと食事を楽しめます。



【住】足柄上郡松田町松田惣領2951
【電】0465-85-1177
【営】9:00～17:00(冬季は16:00)
【休】月～木、年末年始
水・木は、施設は営業していませんが、駐車場の利用、公園内の散策は可能です。
【HP】<https://nishihira-park.org/>

ふるさと鉄道



〈運賃〉
中学生～大人：300円
3歳～小学生：200円
3歳未満：無料
運転日/2月中旬～12月
第2週までの土日祝日
イベント時
運転時間/10:35～15:35
※変更の可能性あり
雨天運休

人気のミニ列車。大人も利用できるので、なつかしい蒸気機関車に乗ってウォーキング開始！というのも一興です。運行ルートは、1.1Kmを20分かけて往復します。