

経営比較分析表

神奈川県 逗子市

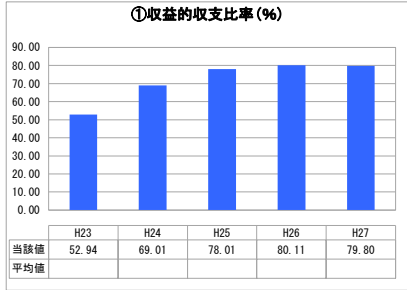
| 業務名 | 業種名 | 事業名 | 類似団体区分 | |
|-----------|-------------|--------|--------|--------------------------------|
| 法非適用 | 下水道事業 | 公共下水道 | Bc1 | |
| 資金不足比率(%) | 自己資本構成比率(%) | 普及率(%) | 有収率(%) | 1か月20㎡ ³ 当たり家庭料金(円) |
| - | 該当数値なし | 100.00 | 76.24 | 1,760 |

| 人口(人) | 面積(km ²) | 人口密度(人/km ²) |
|------------|--------------------------|-------------------------------|
| 59,991 | 17.28 | 3,471.70 |
| 処理区域内人口(人) | 処理区域面積(km ²) | 処理区域内人口密度(人/km ²) |
| 60,038 | 8.64 | 6,948.84 |

グラフ凡例

- 当該団体値(当該値)
- 類似団体平均値(平均値)
- 【】 平成27年度全国平均

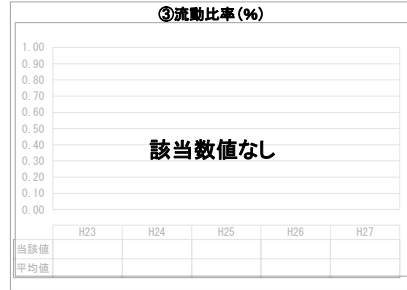
1. 経営の健全性・効率性



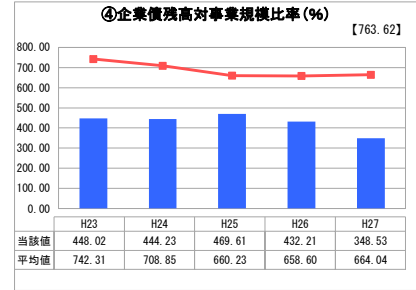
「単年度の収支」



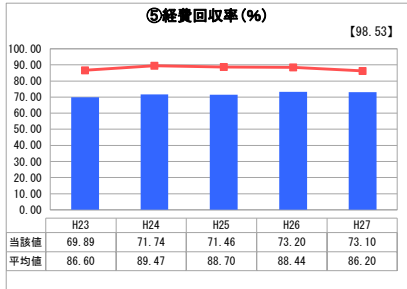
「累積欠損」



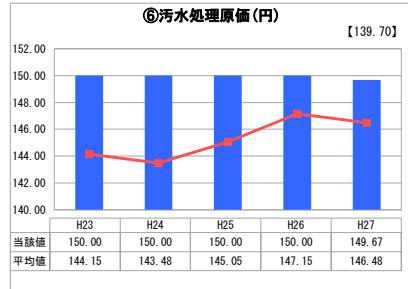
「支払能力」



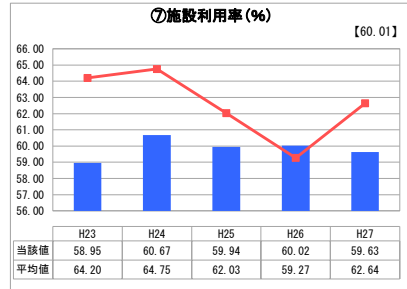
「債務残高」



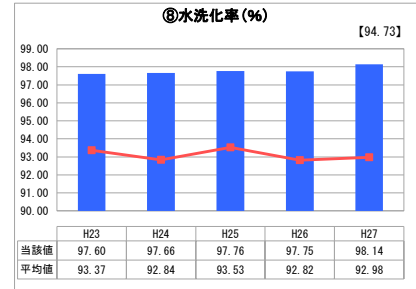
「料金水準の適切性」



「費用の効率性」

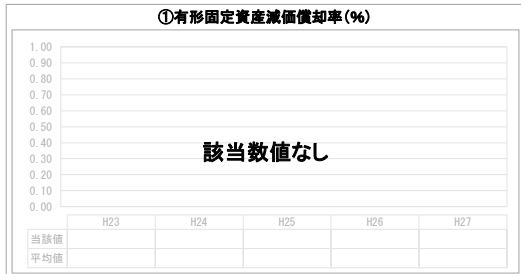


「施設の効率性」

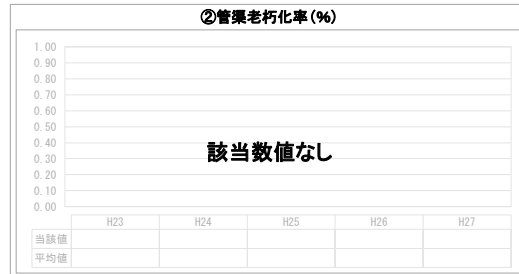


「使用料対象の捕捉」

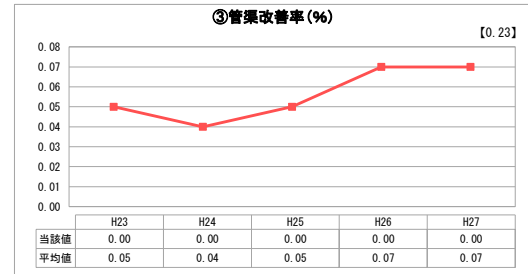
2. 老朽化の状況



「施設全体の減価償却の状況」



「管渠の経年化の状況」



「管渠の更新投資・老朽化対策の実施状況」

分析欄

1. 経営の健全性・効率性について

収益的収支比率の平成23年度からの上昇は、地方債償還額の減少が主な要因といえます。しかしながら、供用開始が昭和60年度以前の本市において、施設の更新に伴う地方債の増額は避けられない状況にあるため、今後も更新計画を立て、適切な投資規模となるよう留意する必要があります。更に、水洗化率が類似団体を上回っている本市において、今後大幅な接続件数の増加は見込めない中、経費回収率の低さ、汚水処理原価の高さは経営の効率性を低下させる要因と考えられるため、改善を検討するポイントとなり、今後もより細かな分析を行う必要があります。

2. 老朽化の状況について

昭和60年度以前に供用開始の本市において、施設の老朽化は進んでいる状況にあるため、調査・診断を行い優先順位をつけ、また、適切な投資規模にも留意しながらストックマネジメント計画を策定し、延命化や改築を行っていく必要があります。

全体総括

施設の老朽化が進んでいることを踏まえると、厳しい経営状況に推移することが予想されるため、収益的収支比率を低下させないよう、投資計画の見直し、維持管理費の削減に努めます。また、使用料収入については、今後地方公営企業法の適用や経営戦略の策定を予定しており、これらを通じて経営状況を的確に把握し、見直しの必要性・時期について慎重に検討していきます。

※ 法適用企業と類似団体区分が同じため、収益的収支比率の類似団体平均等を表示していません。

※ 平成23年度から平成25年度における各指標の類似団体平均値は、当時の事業数を基に算出していますが、企業債残高対事業規模比率及び管渠改善率については、平成26年度の事業数を基に類似団体平均値を算出しています。