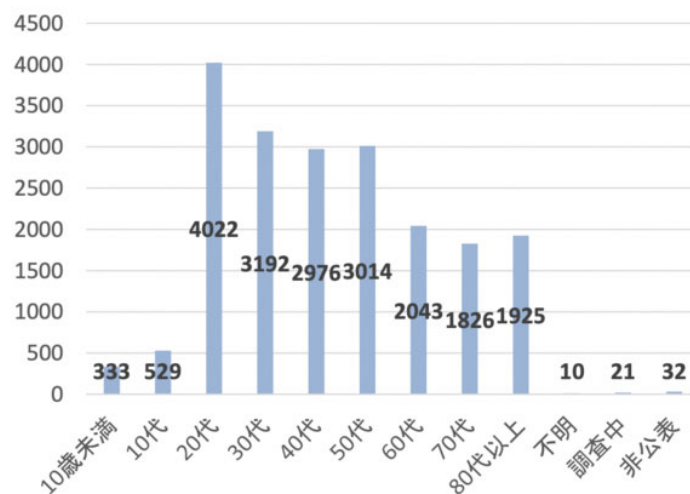


新型コロナウイルス感染症の国内発生動向

令和2年7月8日18時時点

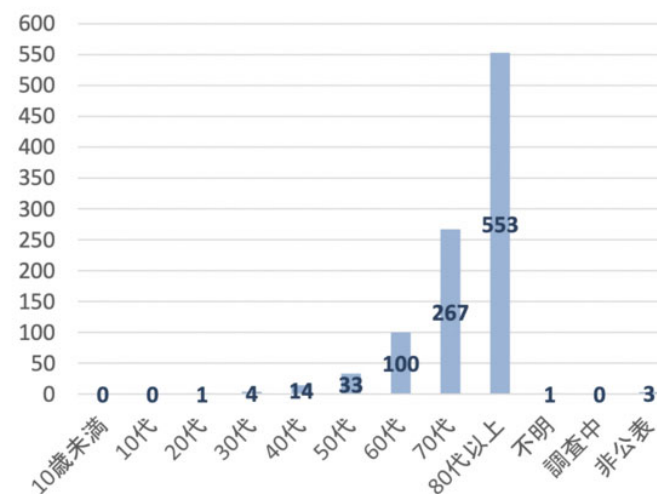
年齢階級別陽性者数

※累計陽性者数



年齢階級別死亡数

※7月8日時点で死亡が確認されている者の数



重症者割合(%)

年齢階級	重症者割合(%)
全体	2.1
10歳未満	0.0
10代	0.0
20代	0.0
30代	0.8
40代	0.8
50代	1.4
60代	13.1
70代	7.0
80代以上	3.3

【重症者割合】
年齢階級別にみた重症者数の入院治療等を要する者に対する割合

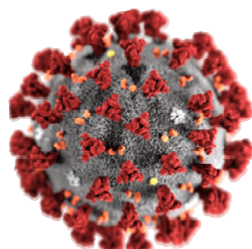
死亡率(%)

年齢階級	死亡率(%)
全体	4.9
10歳未満	0.0
10代	0.0
20代	0.0
30代	0.1
40代	0.5
50代	1.1
60代	4.9
70代	14.6
80代以上	28.7

【死亡率】
年齢階級別にみた死亡者数の陽性者数に対する割合

注:これらの分析は年齢階級や入退院の状況など陽性者の個別の状況について、都道府県等から当省が情報を得られたものを集計しており、総数は現在当省HPで公表されている各自治体がウェブサイトで公表している数等を積み上げた陽性者数・死亡者数・重症者数とは一致しない。

<https://www.mhlw.go.jp/content/10906000/000647797.pdf>



このウイルスは、人間の細胞に結合し、複製して増える。新型コロナウイルス感染症の原因となる。