

工事従事者用フリーマウスシールド

FREE MOUTH SHIELD

for construction worker Vol.1



[^{かんたん!} Simple × ^{かいてき!} Cool × ^{やすい!} Low cost]

What's THIS ?

- これは工事従事者のためのフリーマウスシールドです
- 顔との接触を極力減らしたストレスフリー設計で、熱中症対策にもなります
- 市販のA4クリアファイルを使って誰にでも簡単に作成できます【作成手順①～④】

必要なもの

- A4クリアファイル × 1枚
- ハサミ
- 工事ヘルメット用クリップ(又はダブルクリップ) × 2コ



②カット



②カット



③ハサミで切込みを入れます



⑤開いてしっかり山折りし、アゴの出っ張り部分を切り込みに通します

Put in
A4
ClearFile

①A4クリアファイルのコーナー部分に合わせます

注意事項 : ヘルメットの形状により取り付けられない可能性があります。クリアファイルの切り口で怪我をしないようご注意ください。

工事従業者用フリーマウスシールド

FREE MOUTH SHIELD

for construction worker




これは工事従事者のためのフリーマウスシールドです。

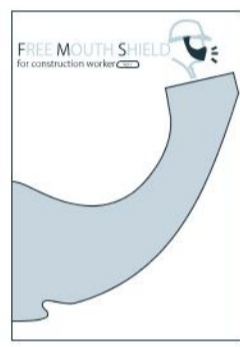
顔との接触を極力減らしたストレスフリー設計で、熱中症対策にもなります。

市販の A4 クリアファイルを使って誰でも簡単に作成できます。

用意するもの



A4 クリアファイル




印刷したマスクのデータ



ハサミ



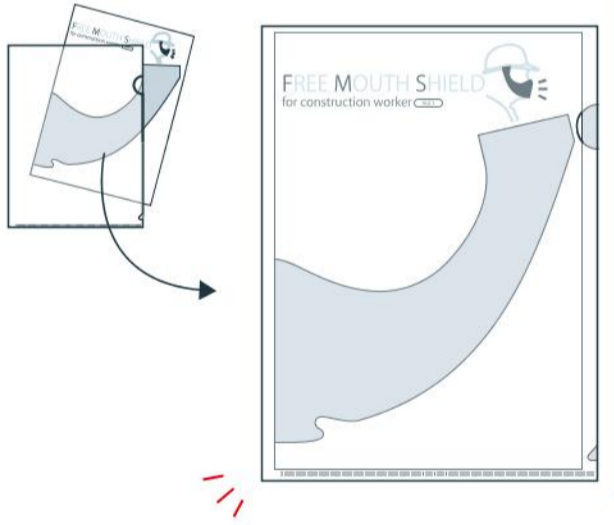
ヘルメット用クリップ
or
市販のダブルクリップ




ヘルメット

つくりかた

① A4クリアファイルのコーナー部分に合わせます。



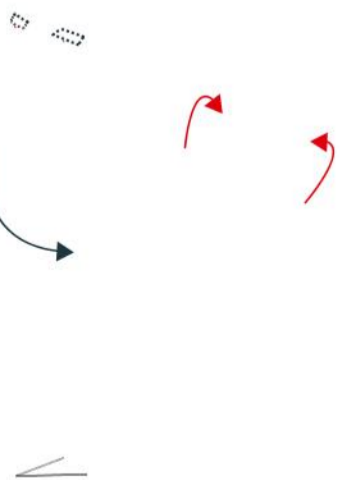
② ガイドに沿ってファイルを切ります。



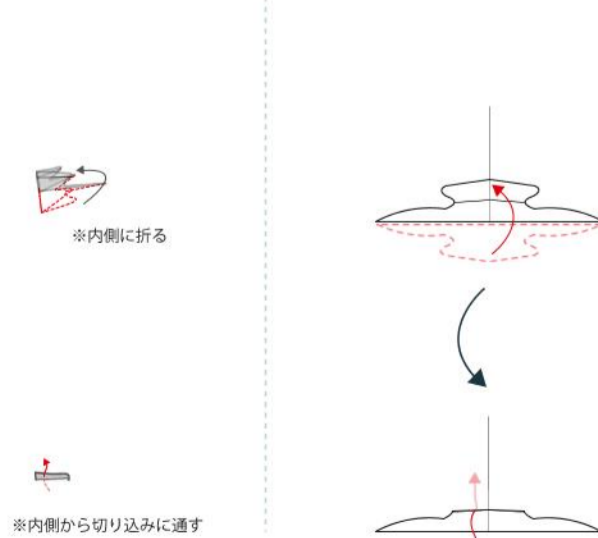
③ ガイドに沿ってファイルに切り込みを入れます。



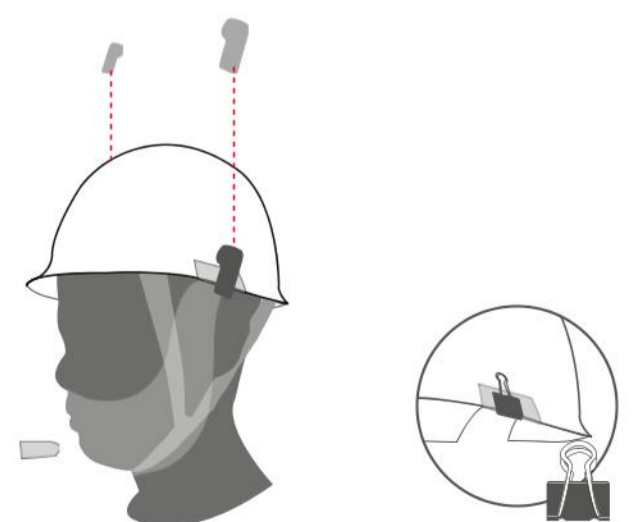
④ 両面をしっかり山折します



⑤ 開いてしっかり山折し、あごの出っ張り部分を切り込みに通します。



⑥ クリップでマスクをヘルメットに留めます。



注意事項 : ヘルメットの形状により取り付けられない可能性があります。
クリアファイルの切り口で怪我をしないようご注意ください。