


# 家畜保健衛生だより

平成28年度 第 18 号



踏み込み消毒槽を設置して病気の侵入を防ぎましょう！

牛には色々な病気があり、いつ皆さんの農場に侵入してくるかわかりません。

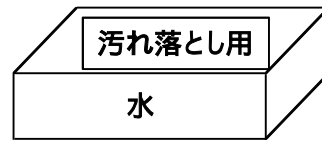
病気の侵入を防ぐ一つの方法として「踏み込み消毒槽」を設置しましょう。

下の表は設置する容器の大きさに応じた消毒薬の必要量を記載しました。参考までに、主な病気に対して効果のある消毒薬も記載してあります。

消毒槽に使う容器は、5リットルか10リットル入れられるもので十分です。


容器を2つ用意してください。

## <使用方法>



水の入った容器で靴に付いた汚れを落としましょう。

糞等の汚れが付いていると消毒効果は激減します。



次に消毒薬の入った容器で靴を消毒しましょう。

<消毒薬の種類> : 使用に適しており推奨できる、 : 使用に適する、 : 口蹄疫において推奨できる

種類 (商品の一例)	使用対象							
	畜舎	踏込槽	器具	畜体	手指	運動場	堆肥場	車両
グルタラル製剤 (グルタクリン等)								
逆性石鹼 (パコマ、アストップ、クリアキル等)								
塩素系(塩素化イソシアヌル酸) (クレンテ、スミクロール等)								
塩素系(塩素系複合製剤) (アンテックビルコンS)								
ヨード系 (バイオシッド、クリンナップ等)								
オルソ剤 (タナベゾール、トライキル等)								
消石灰								

出典：酪農場の防疫バイオセキュリティー（酪農総合研究所）

## <消毒薬の希釈（必要な消毒薬の量）>

	100倍	200倍	500倍	1000倍
水5ℓ	50ml	25ml	10ml	5ml
水10ℓ	100ml	50ml	20ml	10ml
水20ℓ	200ml	100ml	40ml	20ml
水50ℓ	500ml	250ml	100ml	50ml
水100ℓ	1000ml	500ml	200ml	100ml

希釈倍率は各消毒薬に添付の使用説明書をご確認ください。

不明な点がございましたら、家畜保健衛生所まで連絡ください。

神奈川県湘南家畜保健衛生所

〒259-1215 平塚市寺田縄345番地

電話(0463)58-0152 FAX(0463)58-5679