

モバイル空間統計による 人流動向分析

(c)2021NTT,DOCOMO,INC.All,Rights,Reserved.

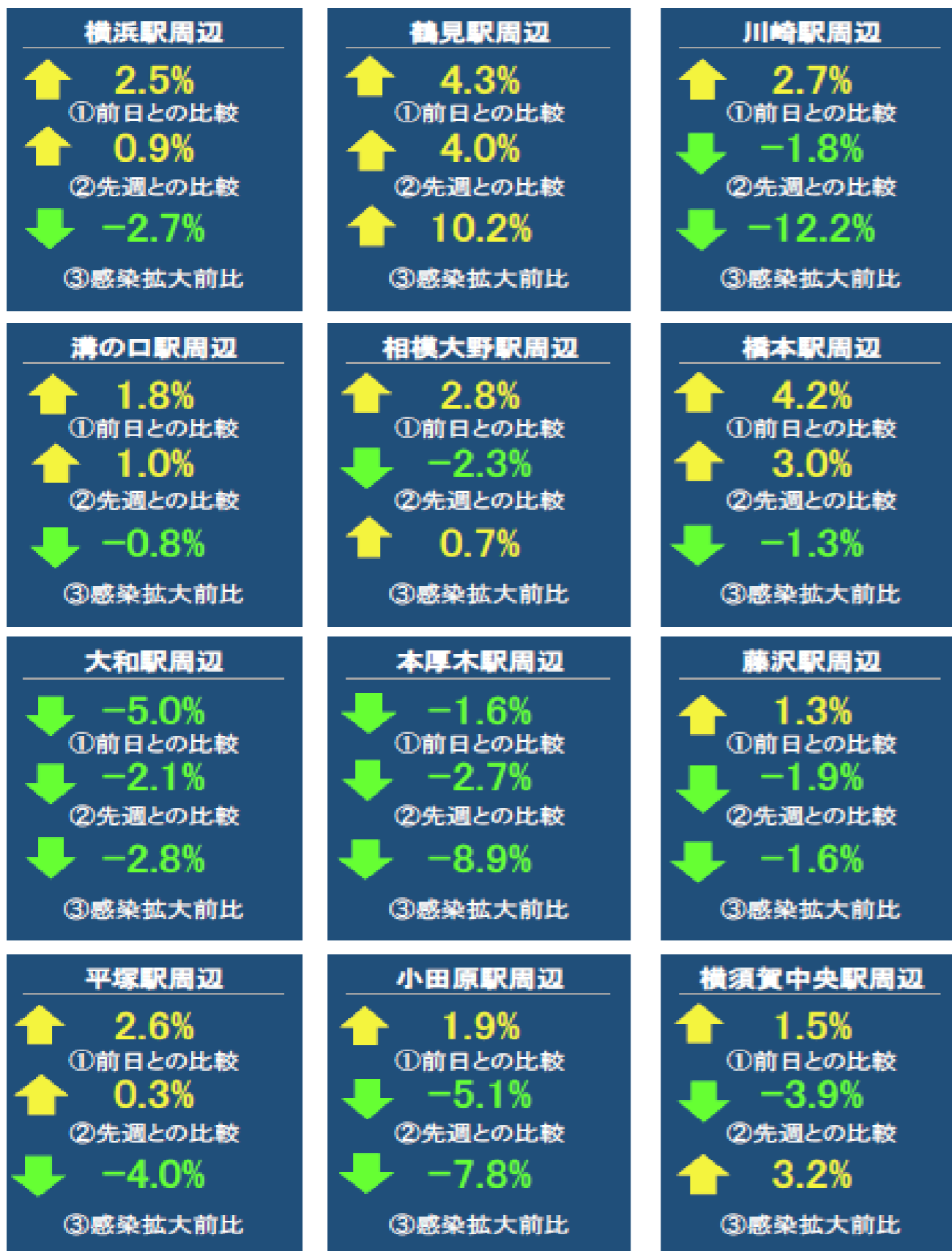
2月26日の各時点における動向

- 前日比 ⇒ 2月25日との比較
- 先週比 ⇒ 2月19日との比較
- 感染拡大前比 ⇒ 令和2年1月12日～2月11日の平均

分析地域	
横浜・川崎地域	横浜駅西口
	鶴見駅
	川崎駅東口
	溝の口駅
県央地域	相模大野駅
	橋本駅
	大和駅
	本厚木駅
湘南地域	藤沢駅
	平塚駅
県西地域	小田原駅
横須賀・三浦地域	横須賀中央駅

2月26日 15時時点と各時点との比較

- ① 前日との比較=2月25日 15時時点
- ② 先週との比較=2月19日 15時時点
- ③ 感染拡大前比=令和2年1月11日から2月12日の平均データ



ドコモ・インサイトマーケティング「モバイル空間統計」

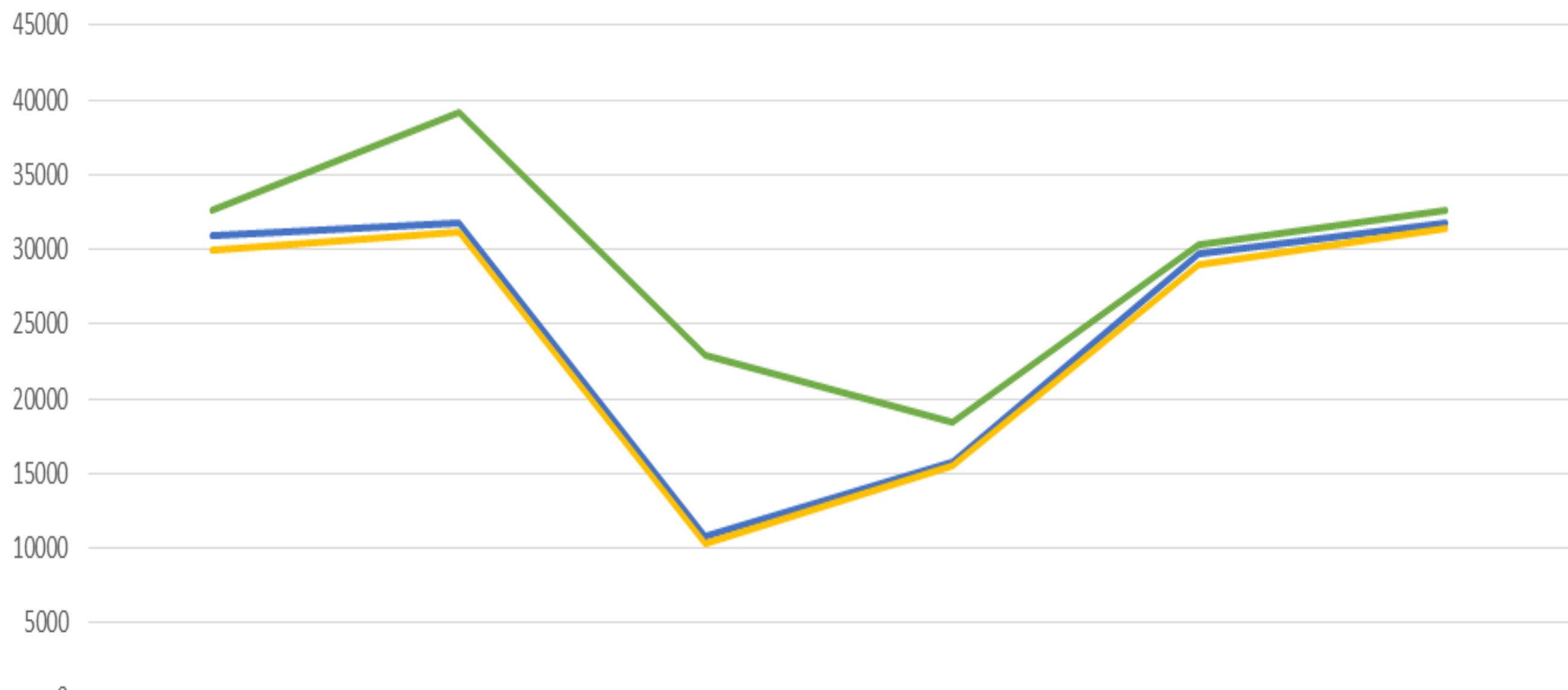
2月26日 21時時点と各時点との比較

- ① 前日との比較=2月25日 21時時点
- ② 先週との比較=2月19日 21時時点
- ③ 感染拡大前比=令和2年1月11日から2月12日の平均データ



ドコモ・インサイトマーケティング「モバイル空間統計」

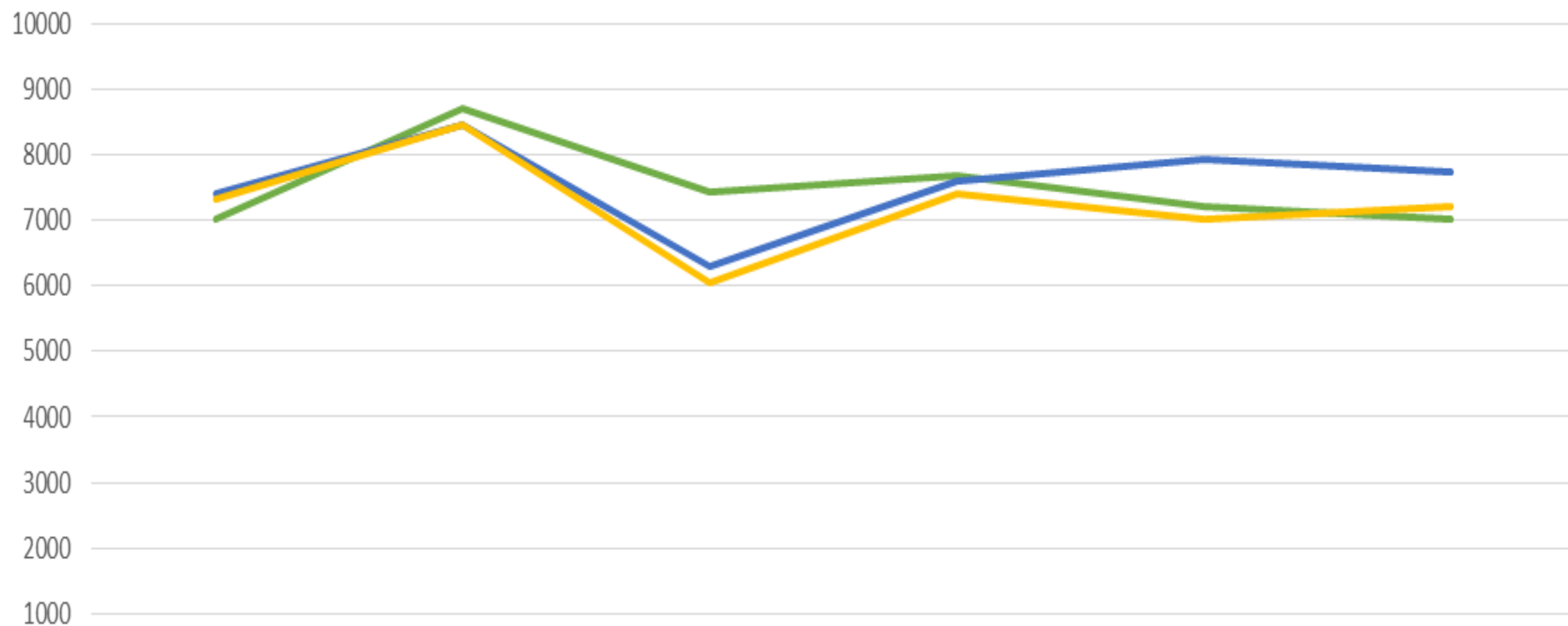
横浜駅周辺における人流動向



	2月25日 15時	2月25日 18時	2月25日 21時	2月26日 8時	2月26日 12時	2月26日 15時
前年同月比	32633	39188	22869	18452	30366	32633
2月25日~26日	30965	31773	10854	15792	29676	31754
先週(2/18~2/19)	29922	31146	10280	15480	29026	31460

(c)2021NTT,DOCOMO,INC.All,Rights,Reserved.

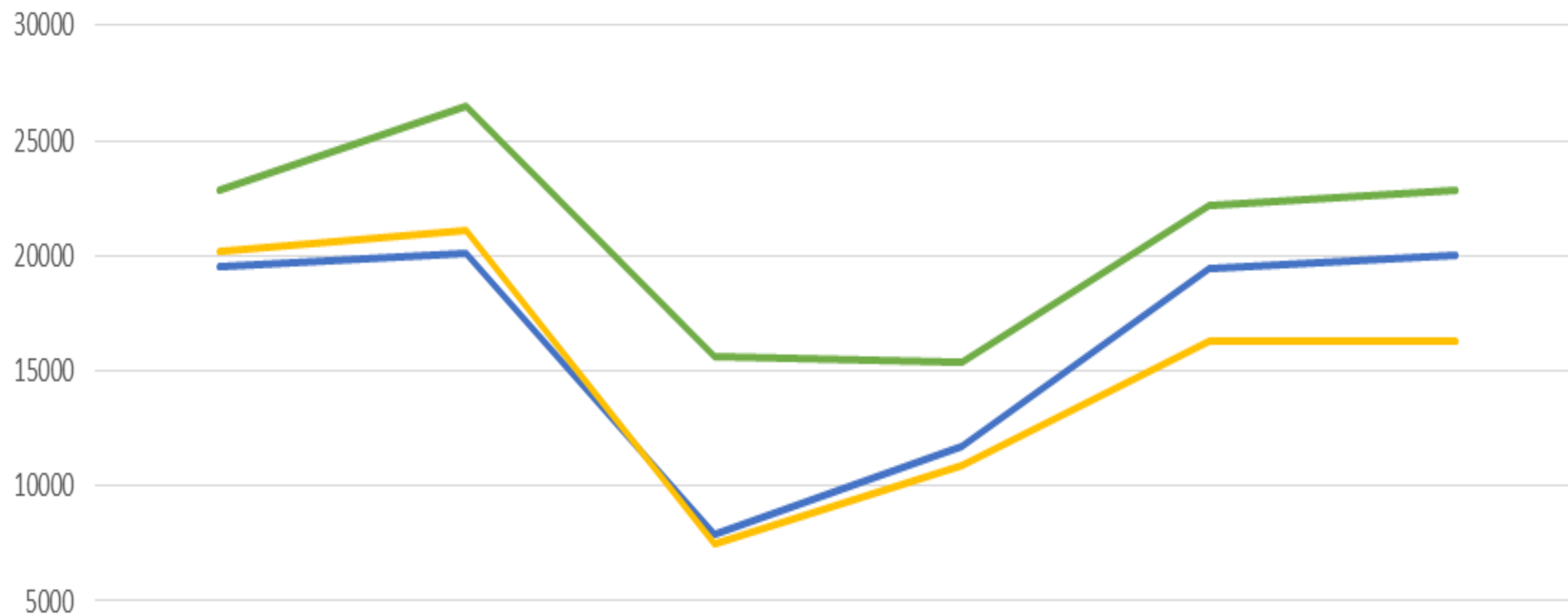
鶴見駅周辺における人流動向



	2月25日 15時	2月25日 18時	2月25日 21時	2月26日 8時	2月26日 12時	2月26日 15時
前年同月比	7018	8713	7420	7674	7202	7018
2月25日~26日	7416	8456	6300	7606	7923	7736
先週(2/18~2/19)	7328	8459	6054	7414	7028	7199

(c)2021NTT,DOCOMO,INC.All,Rights,Reserved.

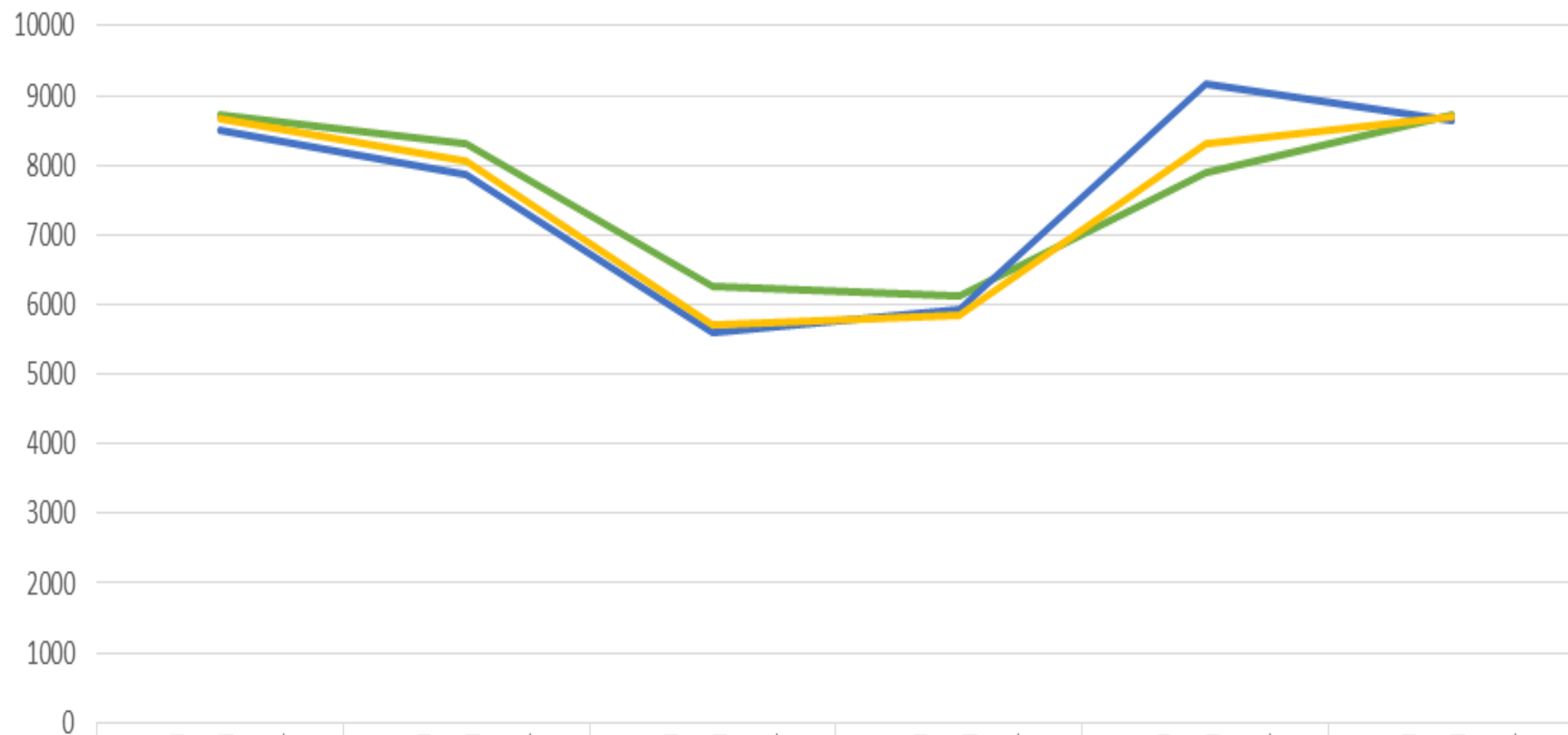
川崎駅周辺における人流動向



	2月25日 15時	2月25日 18時	2月25日 21時	2月26日 8時	2月26日 12時	2月26日 15時
前年同月比	22818	26532	15665	15419	22219	22818
2月25日~26日	19497	20089	7936	11755	19455	20026
先週(2/18~2/19)	20200	21077	7456	10918	16261	16330

(c)2021NTT,DOCOMO,INC.All,Rights,Reserved.

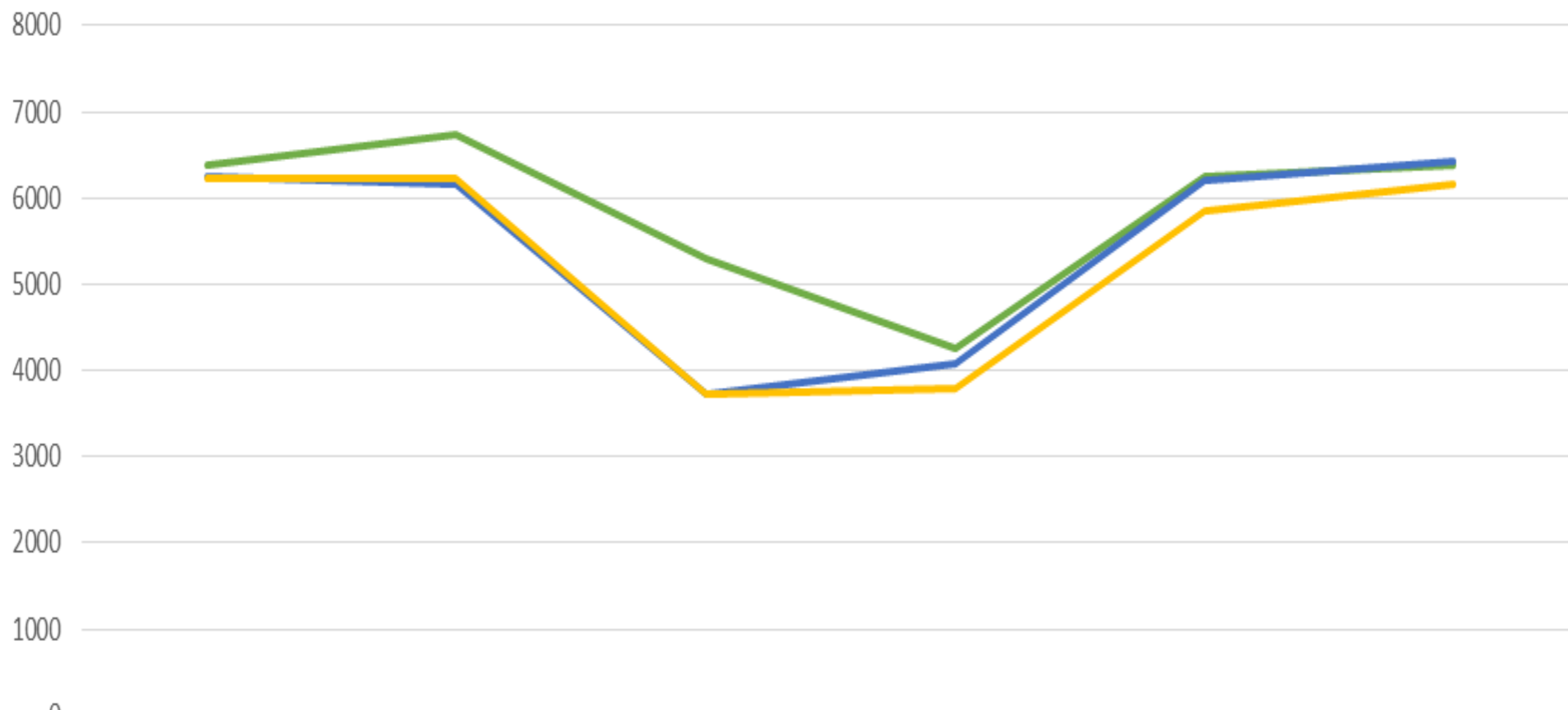
JR溝の口駅周辺における人流動向



	2月25日 15時	2月25日 18時	2月25日 21時	2月26日 8時	2月26日 12時	2月26日 15時
前年同月比	8722	8318	6248	6111	7888	8722
2月25日~26日	8497	7878	5589	5928	9181	8649
先週(2/18~2/19)	8676	8053	5714	5846	8310	8689

(c)2021NTT,DOCOMO,INC.All,Rights,Reserved.

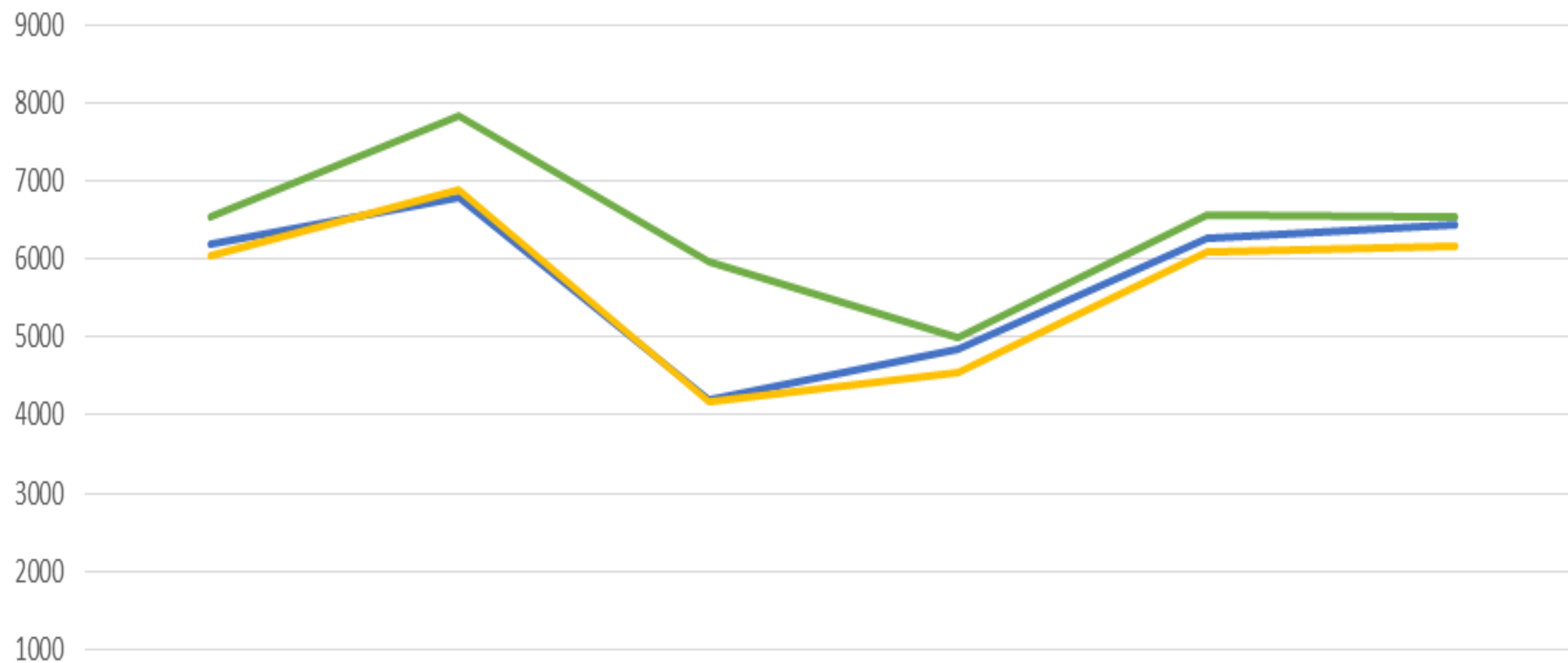
相模大野駅周辺における人流動向



	2月25日 15時	2月25日 18時	2月25日 21時	2月26日 8時	2月26日 12時	2月26日 15時
前年同月比	6376	6744	5299	4264	6248	6376
2月25日~26日	6246	6152	3717	4090	6199	6422
先週(2/18~2/19)	6224	6226	3728	3799	5848	6159

(c)2021NTT,DOCOMO,INC.All,Rights,Reserved.

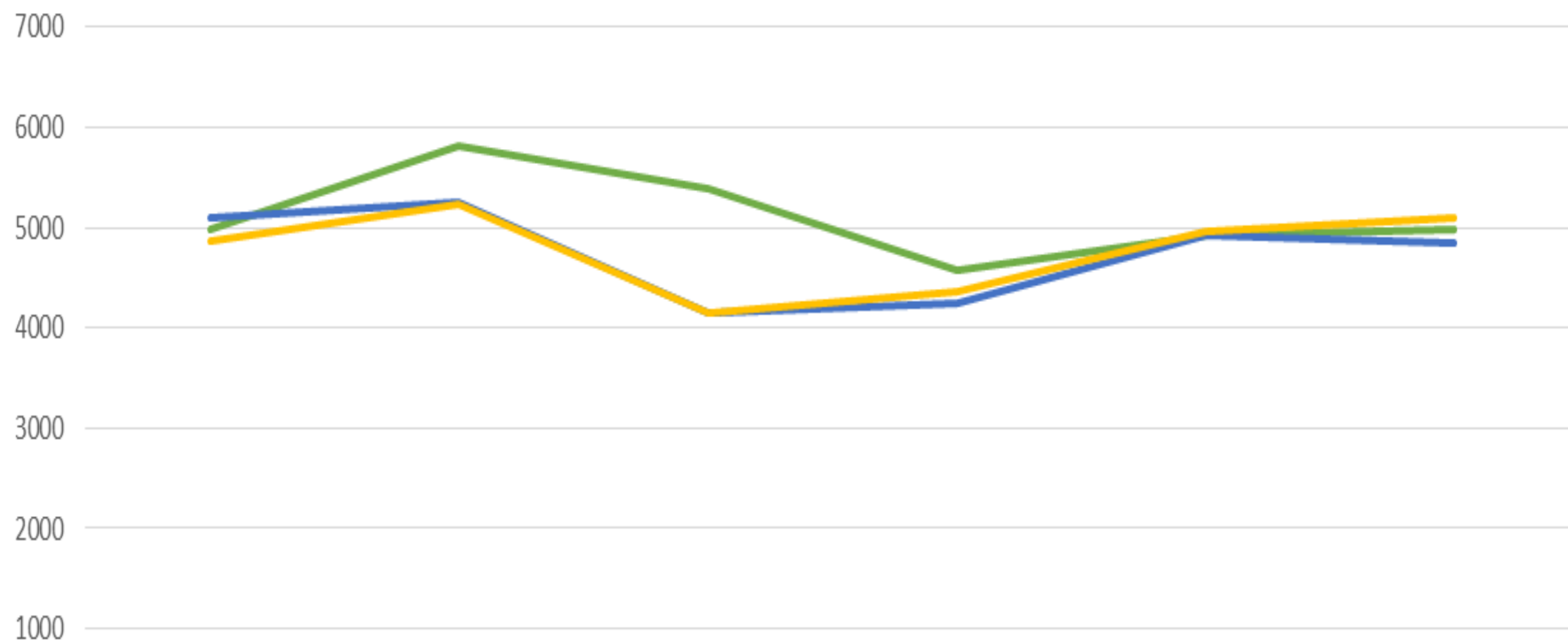
橋本駅周辺における人流動向



	2月25日 15時	2月25日 18時	2月25日 21時	2月26日 8時	2月26日 12時	2月26日 15時
前年同月比	6527	7828	5955	5000	6554	6527
2月25日~26日	6185	6788	4198	4845	6264	6444
先週(2/18~2/19)	6042	6890	4174	4533	6094	6168

(c)2021NTT,DOCOMO,INC.All,Rights,Reserved.

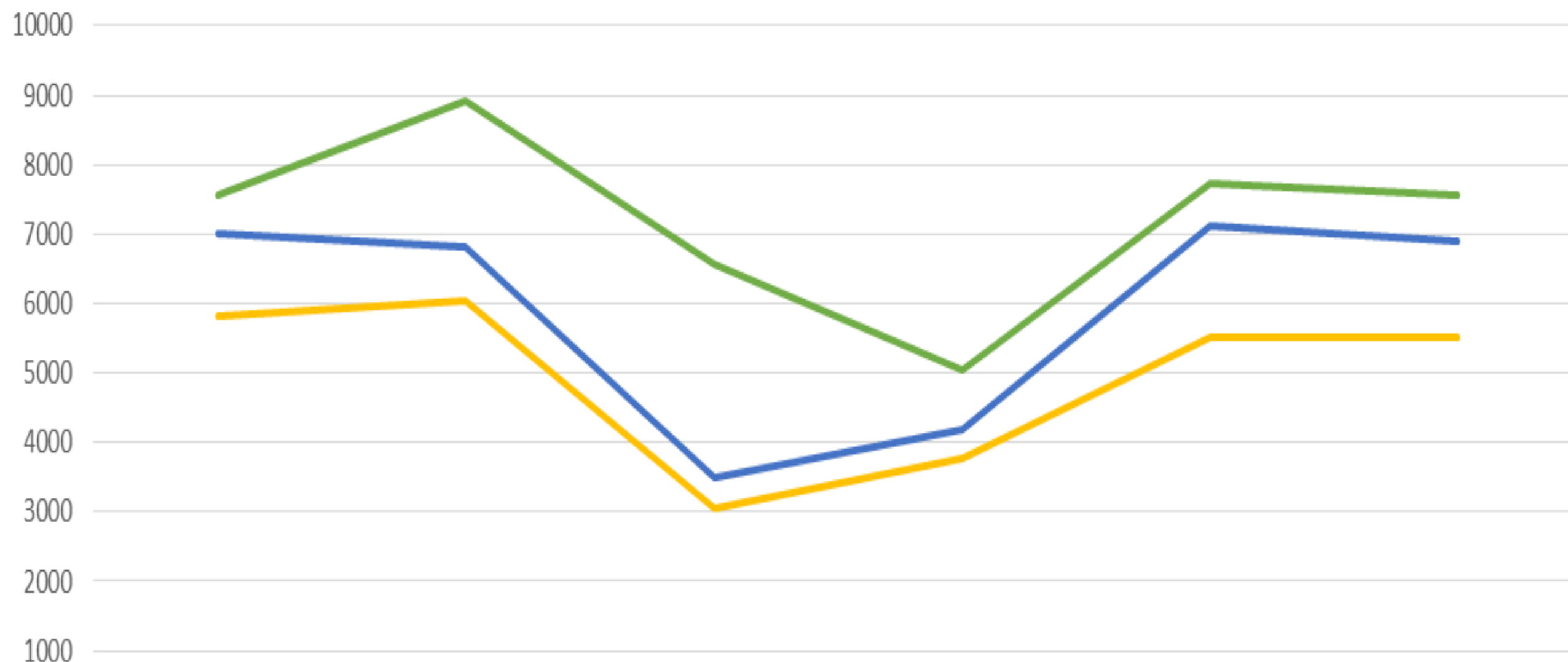
大和駅周辺における人流動向



	2月25日 15時	2月25日 18時	2月25日 21時	2月26日 8時	2月26日 12時	2月26日 15時
前年同月比	4982	5810	5397	4577	4917	4982
2月25日~26日	5098	5262	4160	4252	4922	4842
先週(2/18~2/19)	4866	5226	4154	4372	4964	5096

(c)2021NTT,DOCOMO,INC.All,Rights,Reserved.

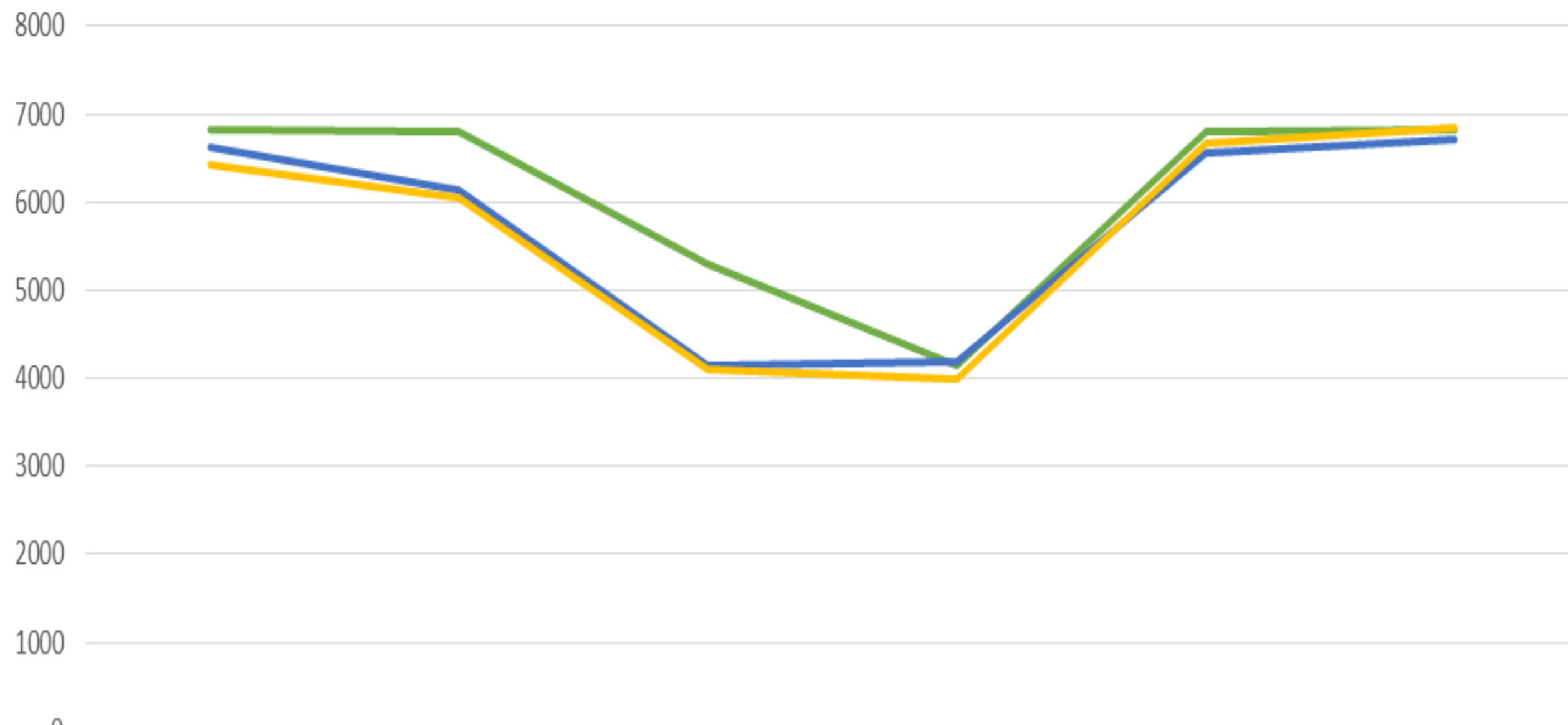
本厚木駅周辺における人流動向



	2月25日 15時	2月25日 18時	2月25日 21時	2月26日 8時	2月26日 12時	2月26日 15時
前年同月比	7570	8907	6565	5042	7720	7570
2月25日~26日	7015	6828	3497	4190	7130	6900
先週(2/18~2/19)	5822	6043	3038	3779	5522	5508

(c)2021NTT,DOCOMO,INC.All,Rights,Reserved.

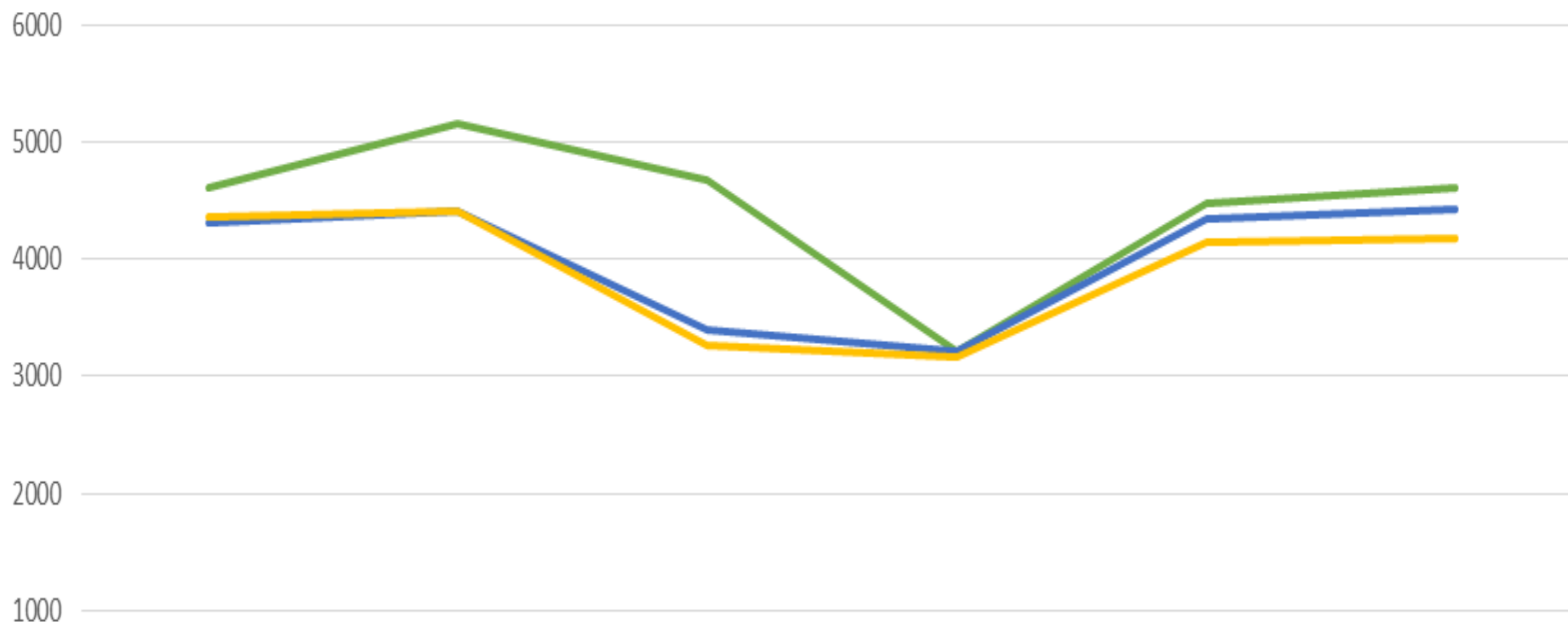
藤沢駅周辺における人流動向



	2月25日 15時	2月25日 18時	2月25日 21時	2月26日 8時	2月26日 12時	2月26日 15時
前年同月比	6829	6801	5294	4154	6808	6829
2月25日~26日	6633	6135	4140	4197	6559	6719
先週(2/18~2/19)	6432	6059	4102	3988	6661	6836

(c)2021NTT,DOCOMO,INC.All,Rights,Reserved.

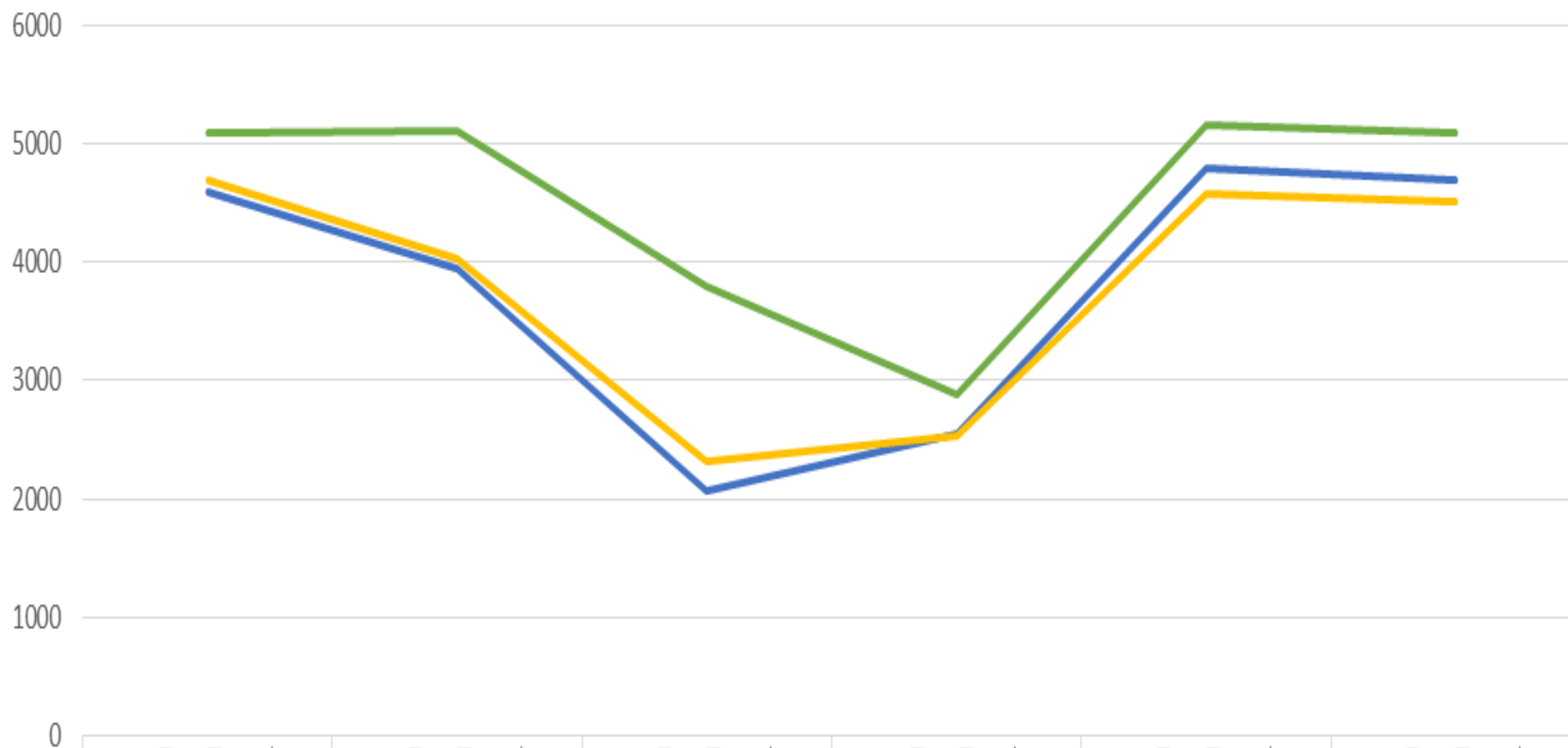
平塚駅周辺における人流動向



	2月25日 15時	2月25日 18時	2月25日 21時	2月26日 8時	2月26日 12時	2月26日 15時
前年同月比	4609	5152	4682	3210	4470	4609
2月25日~26日	4314	4408	3392	3211	4338	4425
先週(2/18~2/19)	4354	4414	3257	3168	4139	4181

(c)2021NTT,DOCOMO,INC.All,Rights,Reserved.

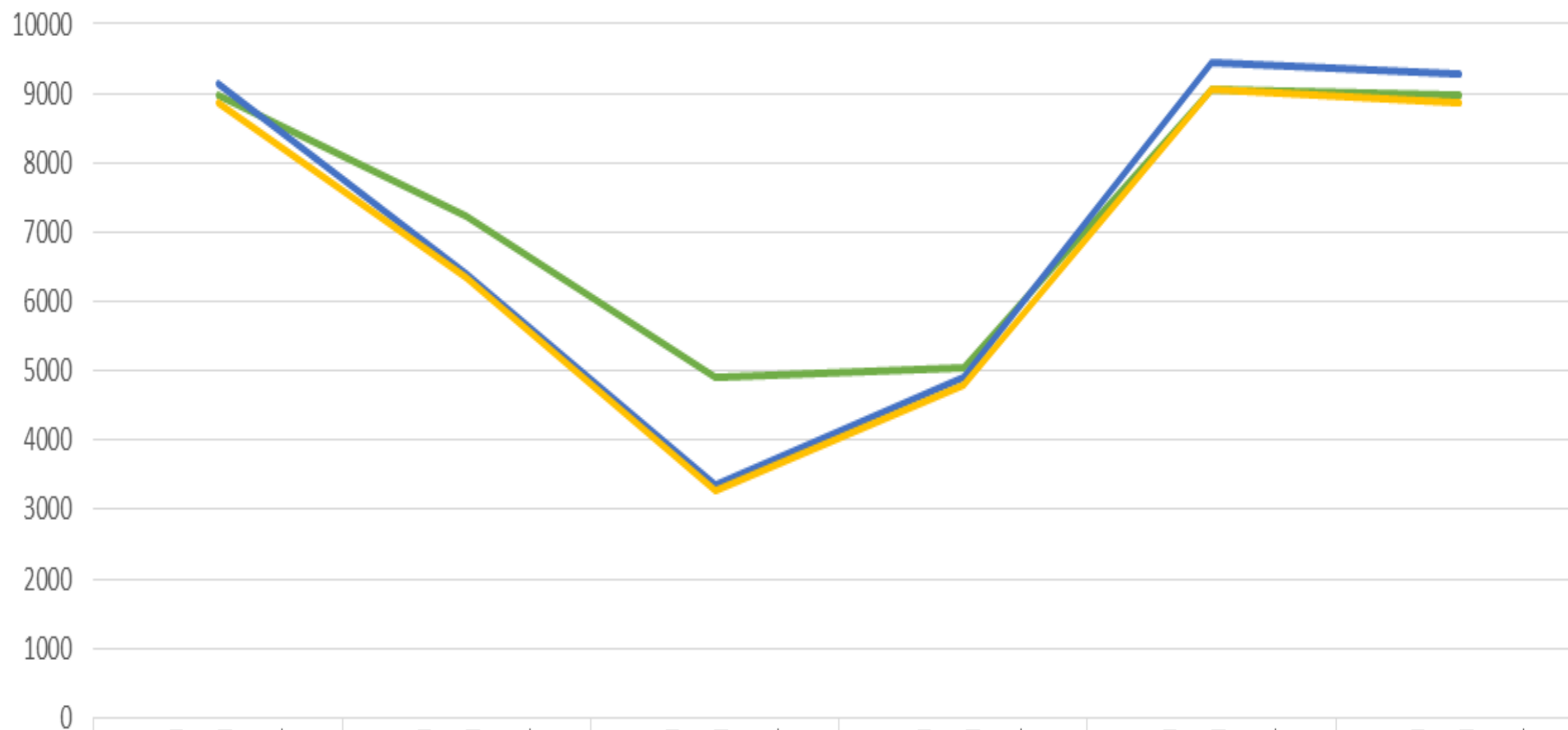
小田原駅周辺における人流動向



	2月25日 15時	2月25日 18時	2月25日 21時	2月26日 8時	2月26日 12時	2月26日 15時
前年同月比	5082	5111	3794	2885	5149	5082
2月25日~26日	4596	3950	2065	2546	4791	4684
先週(2/18~2/19)	4696	4019	2310	2531	4577	4517

(c)2021NTT,DOCOMO,INC.All,Rights,Reserved.

横須賀中央駅周辺における人流動向



	2月25日 15時	2月25日 18時	2月25日 21時	2月26日 8時	2月26日 12時	2月26日 15時
前年同月比	8988	7235	4911	5053	9060	8988
2月25日~26日	9140	6389	3370	4897	9438	9280
先週(2/18~2/19)	8852	6348	3279	4806	9048	8872

(c)2021NTT,DOCOMO,INC.All,Rights,Reserved.