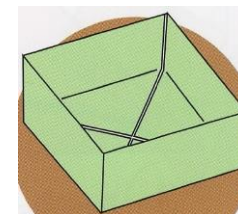


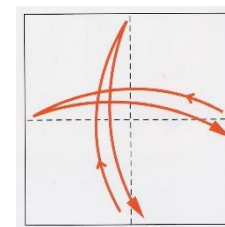
問題

次の【折り紙で箱を折る手順】と【会話】を読んで、後の問いに答えましょう。

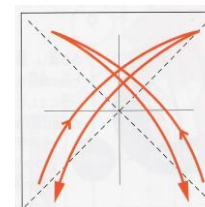
【折り紙で箱を折る手順】




① 折り紙で箱を作ります。




② たてと横に折って、折り筋を付けます



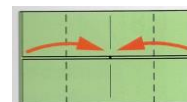
③ 三角に二度折って、ななめの折り筋を付けます。



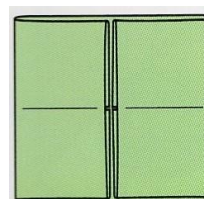
④ 中心に合わせて角を折ります。



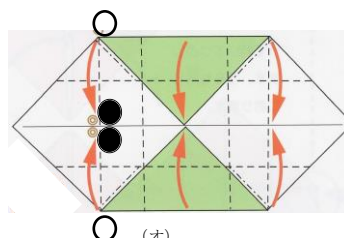
⑤ むきを変え、横の折り筋に沿うように、上下を折ります。



⑥ たての折り筋に沿うように、左右を折りたたみます。



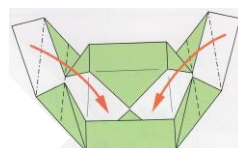
⑦ 折った形です。



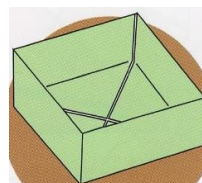
⑧ ⑦をひらいて、図のような形にまで戻します。そして、折り筋を使って、^(イ)矢印の方へたたみます。



⑨ ⑧の図の^(ウ)上下の○のところを両手で持ち、●に寄せるようにおきます。右がわも同じにおきます。



⑩ ⑨を折った形です。さらに、点線のところで内がわに折りたたみます。



⑪ できあがりです。

【会話】

小物をいれる時に、役に立ち
そうだね。

せつめい^(カ)のとおり
に折ったら、
箱を作ることができたよ。


他のものも作ってみたいな。



つる
鶴



ohinasama



kabuto

問一

次の漢字の読みがなをひらがなで書きなさい。

(ア) 横

(イ) 矢印

(ウ) 両手

問二

次のひらがなを漢字に直して正しく書きましょう。送りがないものは送りがないも
書きましょう。

(エ) むき

(オ) ひらいて

(カ) せつめい

問三

次のローマ字で書かれた言葉をひらがなに直して表しなさい。また、ひらがなで書かれた
言葉をローマ字で表しなさい。

① kabuto

② ohinasama

③ 鶴(つる)

.....
.....
.....

④ 三角(さんかく)

.....
.....
.....