

1 報告項目及び報告の状況

(1) 報告項目

ア 病床が担う医療機能（各医療機関の定性的な基準による自己申告に基づく報告項目）

病床を有する医療機関が、一般病床及び療養病床の医療機能（4つの機能）について、病棟単位で次の時点の「現状」と「今後の方向」を自ら選択して報告。

【時点】

- (ア) 現在の医療機能（平成26年7月1日現在）
- (イ) 6年が経過した時点における医療機能の予定
- (ウ) 2025年度（平成37年度）時点における医療機能（任意の報告項目）

医療機能の名称	医療機能の内容
高度急性期	急性期の患者に対し、状態の早期安定に向けて、診療密度が特に高い医療を提供する機能
急性期	急性期の患者に対し、状態の早期安定に向けて、医療を提供する機能
回復期	急性期を経過した患者への在宅復帰に向けた医療やリハビリテーションを提供する機能 特に、急性期を経過した脳血管疾患や大腿骨頸部骨折等の患者に対し、ADLの向上や在宅復帰を目的としたリハビリテーションを集中的に提供する機能（回復期リハビリテーション機能）
慢性期	長期にわたり療養が必要な患者を入院させる機能 長期にわたり療養が必要な重度の障害者（重度の意識障害者を含む）、筋ジストロフィー患者又は難病患者等を入院させる機能

報告マニュアル記入要領から

高度急性期機能に該当すると考えられる病棟の例

救命救急病棟、集中治療室、ハイケアユニット、新生児集中治療室、新生児治療回復室、小児集中治療室、総合周産期集中治療室であって、急性期の患者に対して診療密度が特に高い医療を提供する病棟

有床診療所における機能の選択の例

- ・産科や整形外科等の単科で手術を実施している有床診療所
急性期機能
- ・在宅患者の急変時の受け入れや急性期経過後の患者の受け入れ等幅広い病期の患者に医療を提供している有床診療所
急性期機能又は回復期機能のいずれか
- ・病床が全て療養病床の有床診療所
慢性期機能

イ その他の具体的な項目

(ア) 構造設備・人員配置等に関する項目

病棟ごとの病床数・人員配置・機器、入院患者の状況など

(イ) 具体的な医療の内容に関する項目

平成26年7月審査分（6月診療分）レセプト等から必要項目を集計（医療機関ごと）

(2) 報告状況

ア 構造設備・人員配置等に関する項目

区分	全体	うち病院	うち有床診療所
集計医療機関数 (%)	490 (94.23%)	289 (98.30%)	201 (88.94%)
集計使用許可病床数	61,339	59,073	2,266
対象医療機関数	520	294	226

イ その他の具体的な項目

区分	全体	うち病院	うち有床診療所
集計医療機関数 (%)	440 (84.62%)	275 (93.54%)	165 (73.01%)
対象医療機関数	520	294	226

「ア 構造設備・人員配置等に関する項目」の報告はないが、「イ その他の具体的な項目」のみ報告があった10医療機関（2病院、8有床診療所）分については集計医療機関数には含めていない。

(3) 二次保健医療圏別の報告状況

ア 対象医療機関数

	神奈川県	横浜北部	横浜西部	横浜南部	川崎北部	川崎南部	相模原	横須賀・三浦	湘南東部	湘南西部	県央	県西
病院	294	46	38	29	15	20	34	29	18	16	28	21
有床診療所	226	43	26	24	16	16	13	27	19	13	21	8
計	520	89	64	53	31	36	47	56	37	29	49	29

イ 報告状況

	神奈川県	横浜北部	横浜西部	横浜南部	川崎北部	川崎南部	相模原	横須賀・三浦	湘南東部	湘南西部	県央	県西
病院	289 (14)	45 (2)	38 (4)	28 (1)	15 (0)	19 (2)	32 (0)	29 (0)	18 (2)	16 (0)	28 (0)	21 (3)
(未報告)	5	1	0	1	0	1	2	0	0	0	0	0
(報告率)	98.30%	97.83%	100.00%	96.55%	100.00%	95.00%	94.12%	100.00%	100.00%	100.00%	100.00%	100.00%
有床診療所	201 (36)	35 (6)	22 (5)	18 (3)	12 (3)	15 (3)	13 (2)	27 (6)	19 (3)	13 (1)	19 (1)	8 (3)
(未報告)	25	8	4	6	4	1	0	0	0	0	2	0
(報告率)	88.94%	81.40%	84.62%	75.00%	75.00%	93.75%	100.00%	100.00%	100.00%	100.00%	90.48%	100.00%
計	490 (50)	80 (8)	60 (9)	46 (4)	27 (3)	34 (5)	45 (2)	56 (6)	37 (5)	29 (1)	47 (1)	29 (6)
(未報告)	30	9	4	7	4	2	2	0	0	0	2	0
(報告率)	94.23%	89.89%	93.75%	86.79%	87.10%	94.44%	95.74%	100.00%	100.00%	100.00%	95.92%	100.00%

1. 上表の()は、報告施設のうち、「イ その他の具体的な項目」について未報告であった施設
(50施設：14病院、36有床診療所)
2. 未報告施設(30施設：5病院、25有床診療所)のうち、「イ その他の具体的な項目」のみ報告があった施設が10施設(2病院、8有床診療所)あるが、医療機能、病床数等の報告がないため、集計医療機関数には含めていない。

3 医療機能別（使用）許可病床数の状況（二次保健医療圏別）

現状

平成26年(2014年)7月1日時点の機能として、各医療機関が自主的に選択した機能の状況

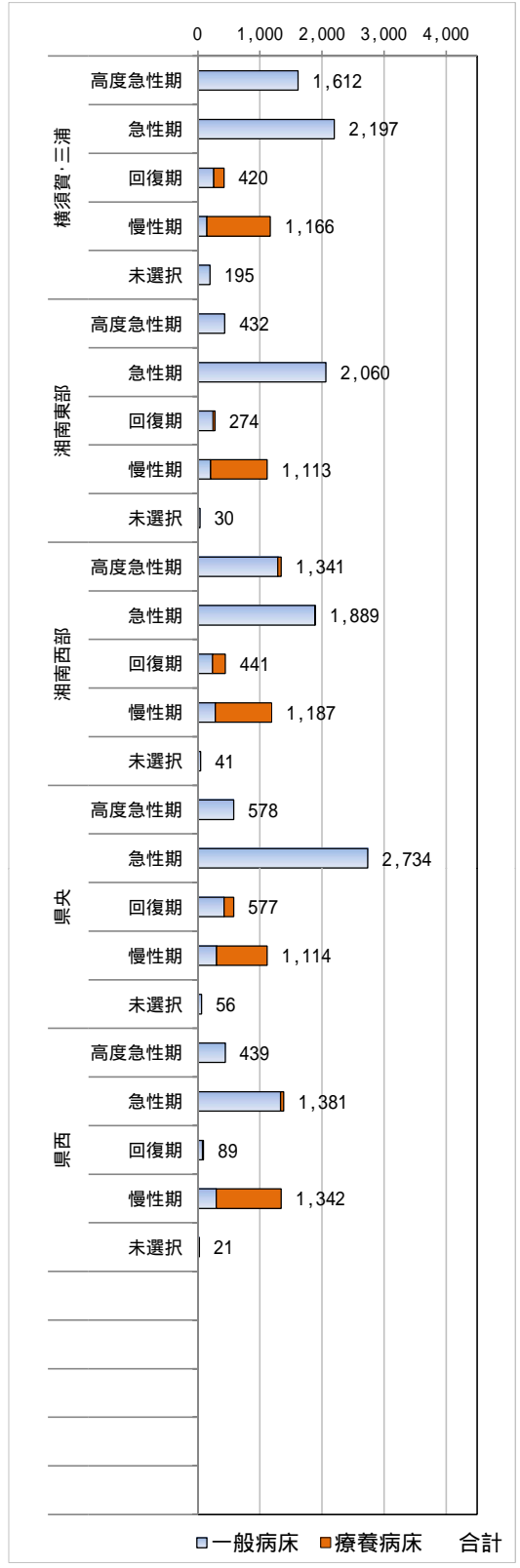
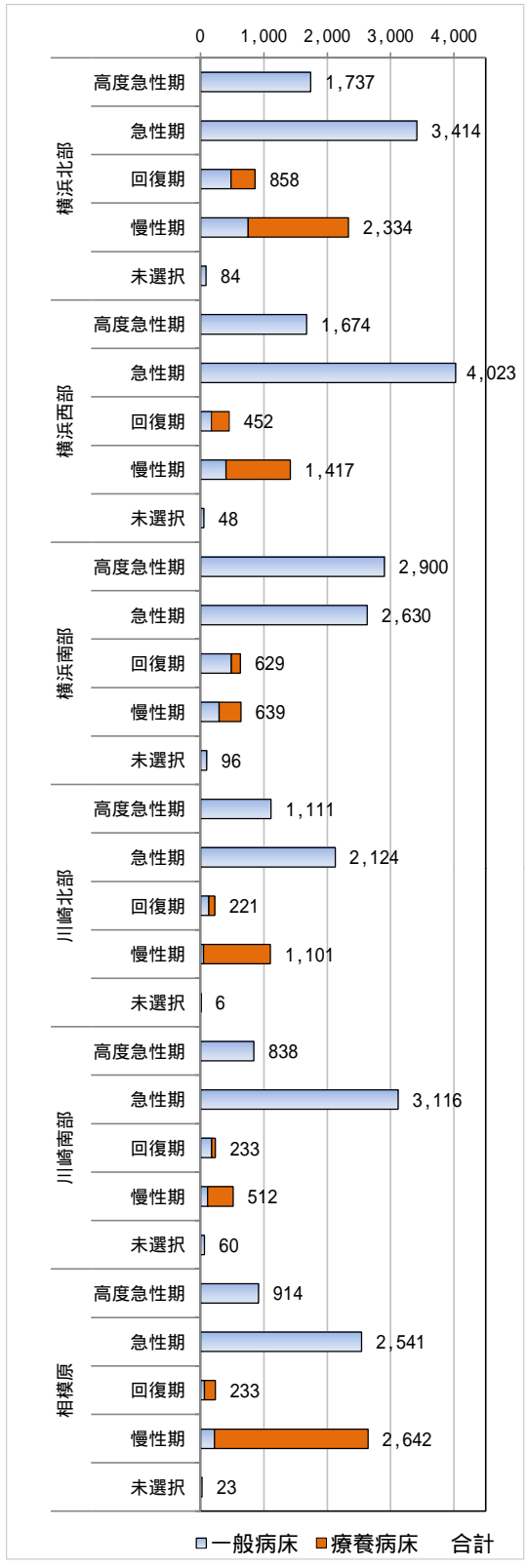
6年後の予定

2014年7月1日時点から6年経過した時点の機能の予定として、各医療機関が自主的に選択した機能の状況

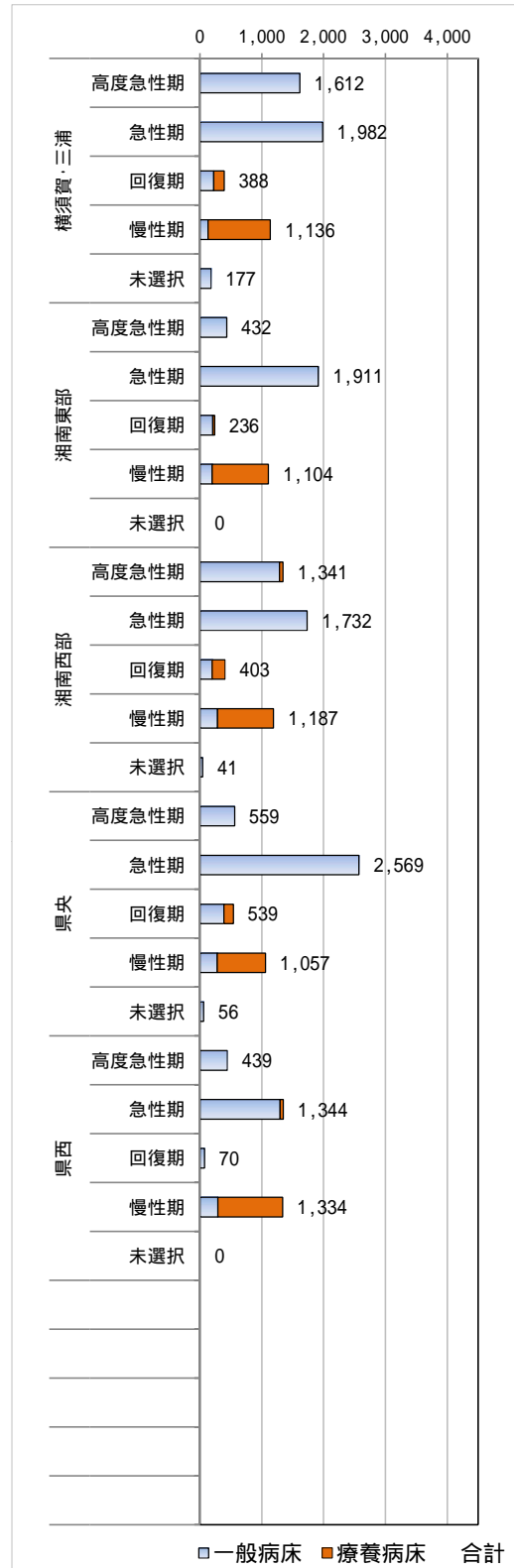
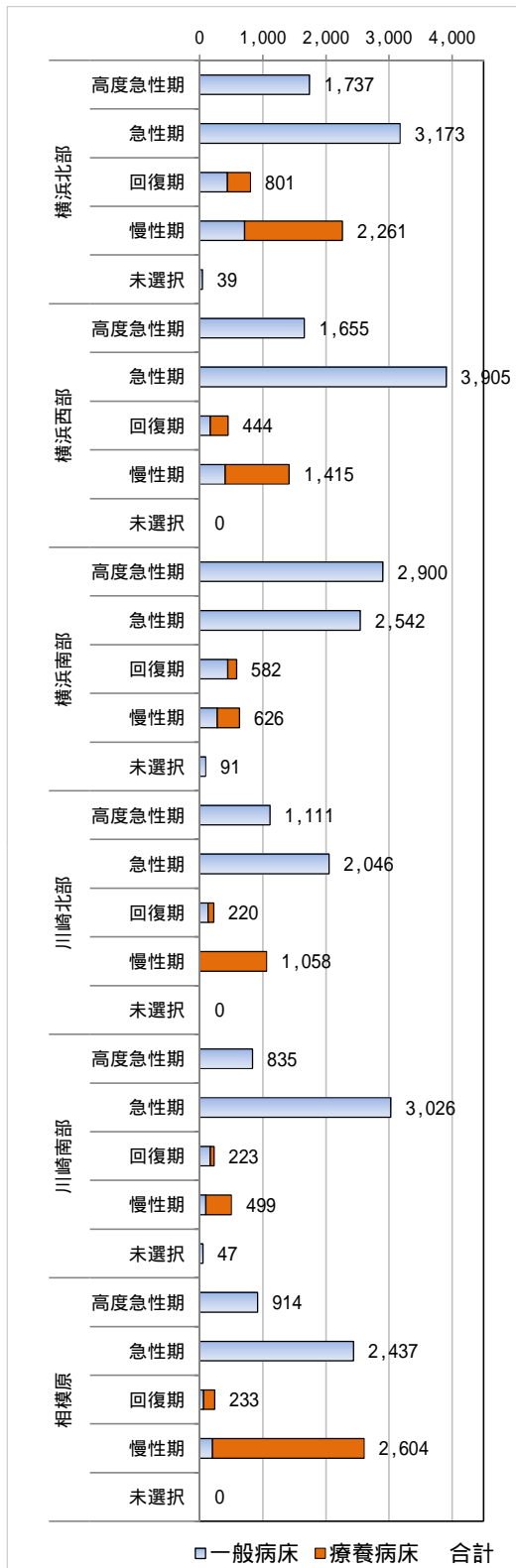
(単位：床)

No	二次保健医療圏		上段は、現状.下段は、6年後の予定.					
			全体	高度急性期	急性期	回復期	慢性期	未選択
1	横浜北部圏域	鶴見区、神奈川区、港北区、緑区、青葉区、都筑区	8,427	1,737	3,414	858	2,334	84
			8,427	1,945	3,397	926	2,004	155
2	横浜西部圏域	西区、保土ヶ谷区、旭区、戸塚区、泉区、瀬谷区	7,614	1,674	4,023	452	1,417	48
			7,614	1,732	3,846	642	1,346	48
3	横浜南部圏域	中区、南区、港南区、磯子区、金沢区、栄区	6,894	2,900	2,630	629	639	96
			6,894	3,040	2,372	726	660	96
4	川崎北部圏域	高津区、宮前区、多摩区、麻生区	4,563	1,111	2,124	221	1,101	6
			4,563	1,488	1,724	221	1,112	18
5	川崎南部圏域	川崎市、幸区、中原区	4,759	838	3,116	233	512	60
			4,759	835	3,010	336	512	66
6	相模原圏域	相模原市	6,353	914	2,541	233	2,642	23
			6,353	908	2,417	352	2,576	100
7	横須賀・三浦圏域	横須賀市、鎌倉市、逗子市、三浦市、葉山町	5,590	1,612	2,197	420	1,166	195
			5,590	1,681	2,022	641	1,054	192
8	湘南東部圏域	藤沢市、茅ヶ崎市、寒川町	3,909	432	2,060	274	1,113	30
			3,909	550	1,871	345	1,113	30
9	湘南西部圏域	平塚市、秦野市、伊勢原市、大磯町、二宮町	4,899	1,341	1,889	441	1,187	41
			4,899	1,331	1,706	617	1,245	0
10	県央圏域	厚木市、大和市、海老名市、座間市、綾瀬市、愛川町、清川村	5,059	578	2,734	577	1,114	56
			5,059	565	2,566	845	976	107
11	県西圏域	小田原市、南足柄市、中井町、大井町、松田町、山北町、開成町、箱根町、真鶴町、湯河原町	3,272	439	1,381	89	1,342	21
			3,272	439	1,357	211	1,244	21
計			61,339	13,576	28,109	4,427	14,567	660
			61,339	14,514	26,288	5,862	13,842	833

(1) 平成26(2014)年7月1日時点の医療機能別の病床数(許可病床)【二次保健医療圏別】



(4) 平成26(2014)年7月1日時点の医療機能別の病床数(許可病床)【病院】
【二次保健医療圏別】



【図表】平成26(2014)年7月1日時点の医療機能別の病床数(許可病床)【病院】
【二次保健医療圏別】

横浜北部

	高度急性期	急性期	回復期	慢性期	未選択	計
一般病床	1,737	3,173	436	706	39	6,091
療養病床	0	0	365	1,555	0	1,920
合計	1,737	3,173	801	2,261	39	8,011
構成比	21.7%	39.6%	10.0%	28.2%	0.5%	100.0%

横浜西部

	高度急性期	急性期	回復期	慢性期	未選択	計
一般病床	1,655	3,905	163	399	0	6,122
療養病床	0	0	281	1,016	0	1,297
合計	1,655	3,905	444	1,415	0	7,419
構成比	22.3%	52.6%	6.0%	19.1%	0.0%	100.0%

横浜南部

	高度急性期	急性期	回復期	慢性期	未選択	計
一般病床	2,900	2,542	441	277	91	6,251
療養病床	0	0	141	349	0	490
合計	2,900	2,542	582	626	91	6,741
構成比	43.0%	37.7%	8.6%	9.3%	1.3%	100.0%

川崎北部

	高度急性期	急性期	回復期	慢性期	未選択	計
一般病床	1,111	2,046	130	0	0	3,287
療養病床	0	0	90	1,058	0	1,148
合計	1,111	2,046	220	1,058	0	4,435
構成比	25.1%	46.1%	5.0%	23.9%	0.0%	100.0%

川崎南部

	高度急性期	急性期	回復期	慢性期	未選択	計
一般病床	835	3,026	163	94	47	4,165
療養病床	0	0	60	405	0	465
合計	835	3,026	223	499	47	4,630
構成比	18.0%	65.4%	4.8%	10.8%	1.0%	100.0%

相模原

	高度急性期	急性期	回復期	慢性期	未選択	計
一般病床	914	2,437	58	199	0	3,608
療養病床	0	0	175	2,405	0	2,580
合計	914	2,437	233	2,604	0	6,188
構成比	14.8%	39.4%	3.8%	42.1%	0.0%	100.0%

横須賀・三浦

	高度急性期	急性期	回復期	慢性期	未選択	計
一般病床	1,612	1,982	221	128	177	4,120
療養病床	0	0	167	1,008	0	1,175
合計	1,612	1,982	388	1,136	177	5,295
構成比	30.4%	37.4%	7.3%	21.5%	3.3%	100.0%

湘南東部

	高度急性期	急性期	回復期	慢性期	未選択	計
一般病床	432	1,911	203	193	0	2,739
療養病床	0	0	33	911	0	944
合計	432	1,911	236	1,104	0	3,683
構成比	11.7%	51.9%	6.4%	30.0%	0.0%	100.0%

湘南西部

	高度急性期	急性期	回復期	慢性期	未選択	計
一般病床	1,283	1,732	194	280	41	3,530
療養病床	58	0	209	907	0	1,174
合計	1,341	1,732	403	1,187	41	4,704
構成比	28.5%	36.8%	8.6%	25.2%	0.9%	100.0%

県央

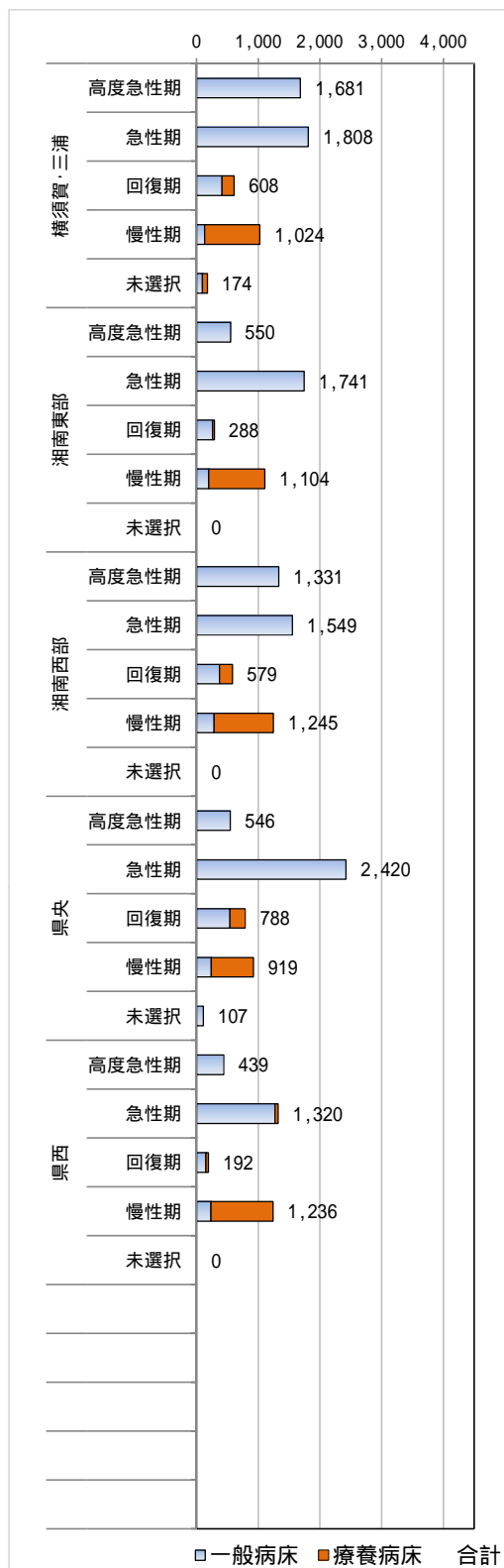
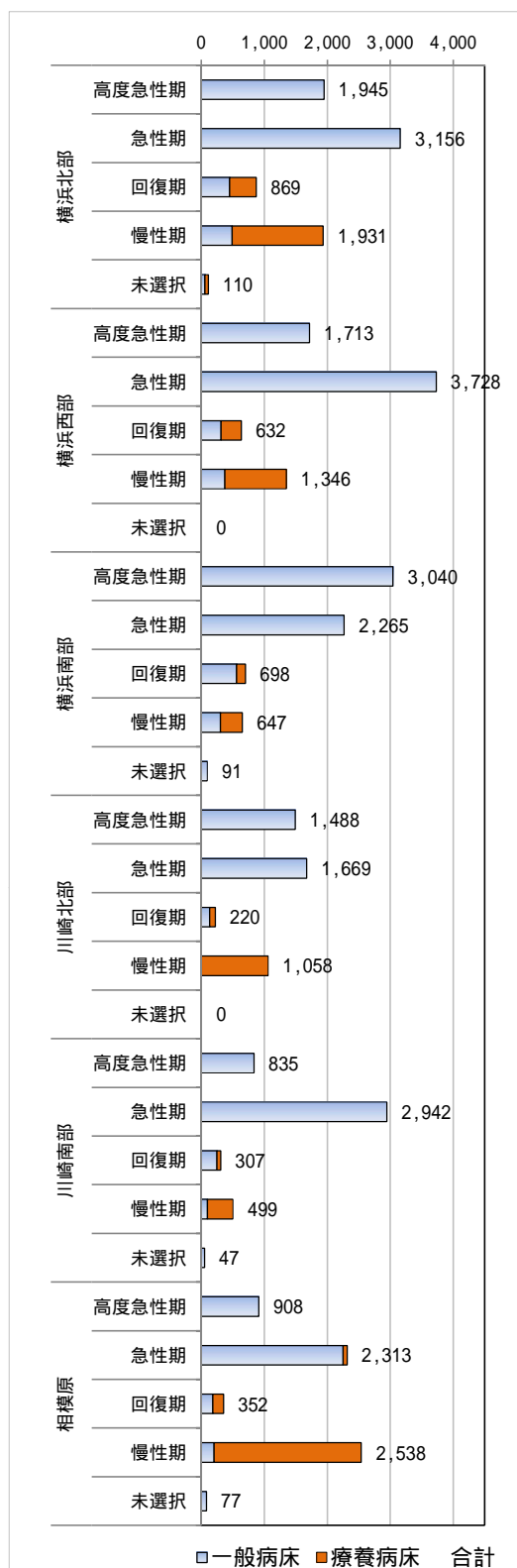
	高度急性期	急性期	回復期	慢性期	未選択	計
一般病床	559	2,569	384	277	56	3,845
療養病床	0	0	155	780	0	935
合計	559	2,569	539	1,057	56	4,780
構成比	11.7%	53.7%	11.3%	22.1%	1.2%	100.0%

県西

	高度急性期	急性期	回復期	慢性期	未選択	計
一般病床	439	1,294	70	285	0	2,088
療養病床	0	50	0	1,049	0	1,099
合計	439	1,344	70	1,334	0	3,187
構成比	13.8%	42.2%	2.2%	41.9%	0.0%	100.0%

(5) 6年が経過した日における医療機能の予定別の病床数（許可病床）【病院】

【二次保健医療圏別】



【図表】 6年が経過した日における医療機能の予定別の病床数（許可病床）【病院】
【二次保健医療圏別】

横浜北部

	高度急性期	急性期	回復期	慢性期	未選択	計
一般病床	1,945	3,156	448	488	54	6,091
療養病床	0	0	421	1,443	56	1,920
合計	1,945	3,156	869	1,931	110	8,011
構成比	24.3%	39.4%	10.8%	24.1%	1.4%	100.0%

横浜西部

	高度急性期	急性期	回復期	慢性期	未選択	計
一般病床	1,713	3,728	309	372	0	6,122
療養病床	0	0	323	974	0	1,297
合計	1,713	3,728	632	1,346	0	7,419
構成比	23.1%	50.2%	8.5%	18.1%	0.0%	100.0%

横浜南部

	高度急性期	急性期	回復期	慢性期	未選択	計
一般病床	3,040	2,265	557	298	91	6,251
療養病床	0	0	141	349	0	490
合計	3,040	2,265	698	647	91	6,741
構成比	45.1%	33.6%	10.4%	9.6%	1.3%	100.0%

川崎北部

	高度急性期	急性期	回復期	慢性期	未選択	計
一般病床	1,488	1,669	130	0	0	3,287
療養病床	0	0	90	1,058	0	1,148
合計	1,488	1,669	220	1,058	0	4,435
構成比	33.6%	37.6%	5.0%	23.9%	0.0%	100.0%

川崎南部

	高度急性期	急性期	回復期	慢性期	未選択	計
一般病床	835	2,942	247	94	47	4,165
療養病床	0	0	60	405	0	465
合計	835	2,942	307	499	47	4,630
構成比	18.0%	63.5%	6.6%	10.8%	1.0%	100.0%

相模原

	高度急性期	急性期	回復期	慢性期	未選択	計
一般病床	908	2,247	177	199	77	3,608
療養病床	0	66	175	2,339	0	2,580
合計	908	2,313	352	2,538	77	6,188
構成比	14.7%	37.4%	5.7%	41.0%	1.2%	100.0%

横須賀・三浦

	高度急性期	急性期	回復期	慢性期	未選択	計
一般病床	1,681	1,808	411	128	92	4,120
療養病床	0	0	197	896	82	1,175
合計	1,681	1,808	608	1,024	174	5,295
構成比	31.7%	34.1%	11.5%	19.3%	3.3%	100.0%

湘南東部

	高度急性期	急性期	回復期	慢性期	未選択	計
一般病床	550	1,741	255	193	0	2,739
療養病床	0	0	33	911	0	944
合計	550	1,741	288	1,104	0	3,683
構成比	14.9%	47.3%	7.8%	30.0%	0.0%	100.0%

湘南西部

	高度急性期	急性期	回復期	慢性期	未選択	計
一般病床	1,331	1,549	370	280	0	3,530
療養病床	0	0	209	965	0	1,174
合計	1,331	1,549	579	1,245	0	4,704
構成比	28.3%	32.9%	12.3%	26.5%	0.0%	100.0%

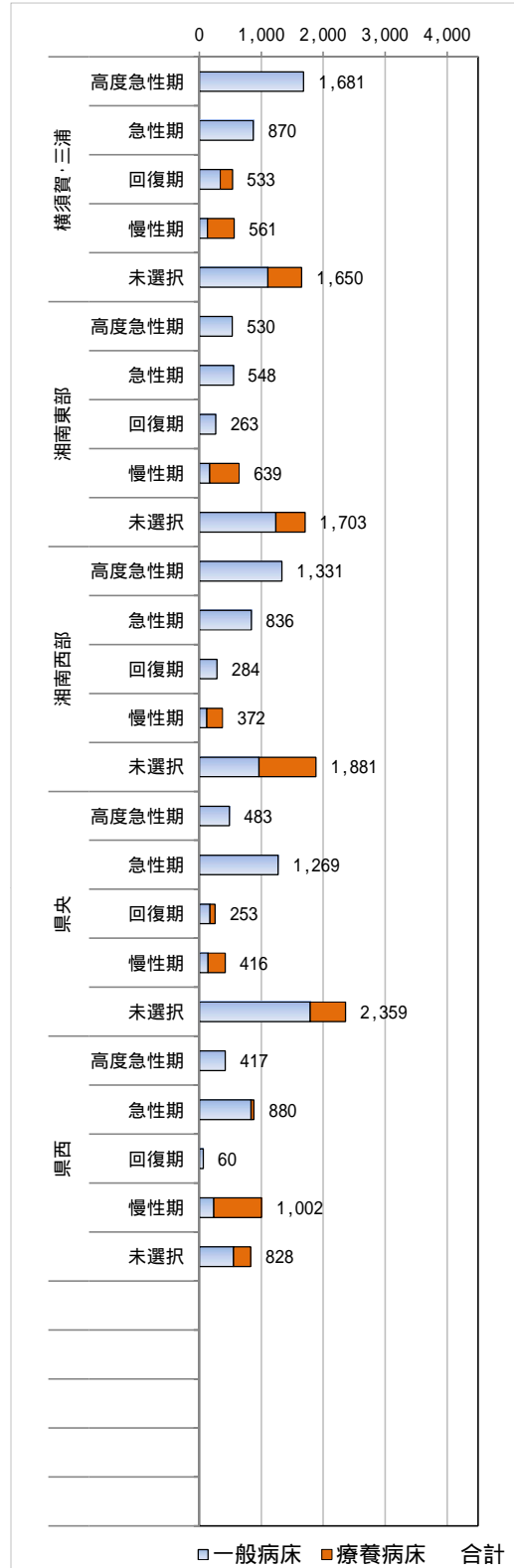
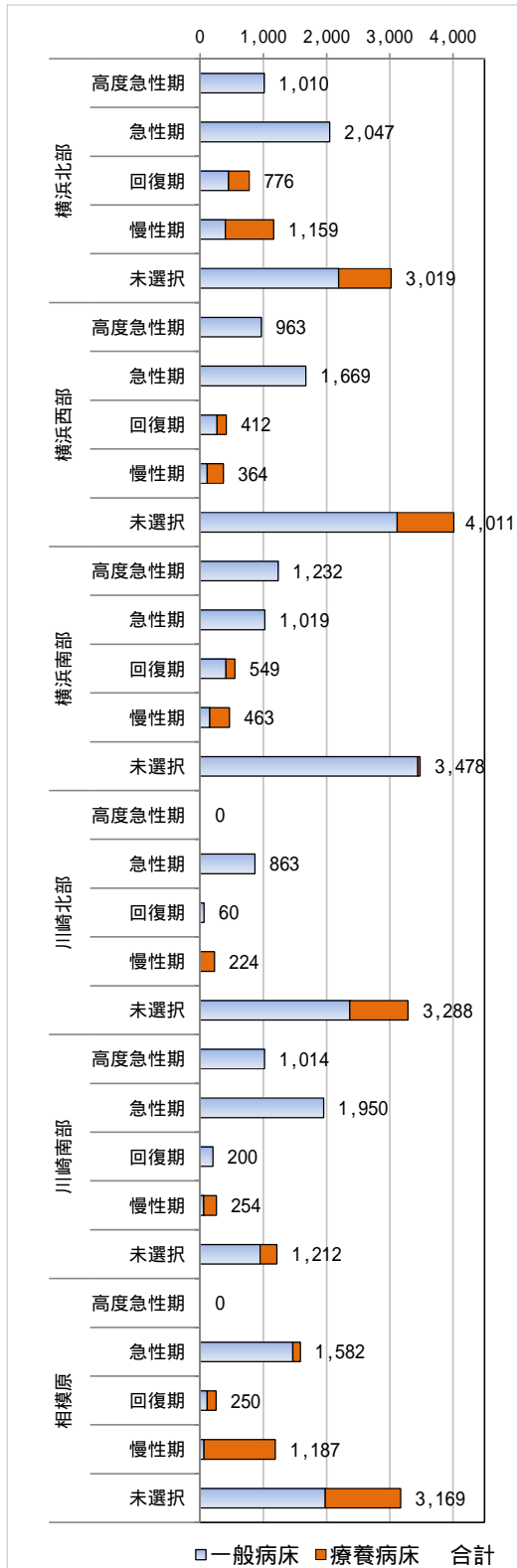
県央

	高度急性期	急性期	回復期	慢性期	未選択	計
一般病床	546	2,420	538	234	107	3,845
療養病床	0	0	250	685	0	935
合計	546	2,420	788	919	107	4,780
構成比	11.4%	50.6%	16.5%	19.2%	2.2%	100.0%

県西

	高度急性期	急性期	回復期	慢性期	未選択	計
一般病床	439	1,270	147	232	0	2,088
療養病床	0	50	45	1,004	0	1,099
合計	439	1,320	192	1,236	0	3,187
構成比	13.8%	41.4%	6.0%	38.8%	0.0%	100.0%

(6)【参考】平成37年(2025)年7月1日時点の医療機能の予定別の病床数(許可病床)【病院】
【二次保健医療圏別】



【図表】平成37年(2025)年7月1日時点の医療機能の予定別の病床数(許可病床)【病院】
【二次保健医療圏別】

横浜北部

	高度急性期	急性期	回復期	慢性期	未選択	計
一般病床	1,010	2,047	448	397	2,189	6,091
療養病床	0	0	328	762	830	1,920
合計	1,010	2,047	776	1,159	3,019	8,011
構成比	12.6%	25.6%	9.7%	14.5%	37.7%	100.0%

横浜西部

	高度急性期	急性期	回復期	慢性期	未選択	計
一般病床	963	1,669	267	107	3,116	6,122
療養病床	0	0	145	257	895	1,297
合計	963	1,669	412	364	4,011	7,419
構成比	13.0%	22.5%	5.6%	4.9%	54.1%	100.0%

横浜南部

	高度急性期	急性期	回復期	慢性期	未選択	計
一般病床	1,232	1,019	408	148	3,444	6,251
療養病床	0	0	141	315	34	490
合計	1,232	1,019	549	463	3,478	6,741
構成比	18.3%	15.1%	8.1%	6.9%	51.6%	100.0%

川崎北部

	高度急性期	急性期	回復期	慢性期	未選択	計
一般病床	0	863	60	0	2,364	3,287
療養病床	0	0	0	224	924	1,148
合計	0	863	60	224	3,288	4,435
構成比	0.0%	19.5%	1.4%	5.1%	74.1%	100.0%

川崎南部

	高度急性期	急性期	回復期	慢性期	未選択	計
一般病床	1,014	1,950	200	54	947	4,165
療養病床	0	0	0	200	265	465
合計	1,014	1,950	200	254	1,212	4,630
構成比	21.9%	42.1%	4.3%	5.5%	26.2%	100.0%

相模原

	高度急性期	急性期	回復期	慢性期	未選択	計
一般病床	0	1,462	109	60	1,977	3,608
療養病床	0	120	141	1,127	1,192	2,580
合計	0	1,582	250	1,187	3,169	6,188
構成比	0.0%	25.6%	4.0%	19.2%	51.2%	100.0%

横須賀・三浦

	高度急性期	急性期	回復期	慢性期	未選択	計
一般病床	1,681	870	336	128	1,105	4,120
療養病床	0	0	197	433	545	1,175
合計	1,681	870	533	561	1,650	5,295
構成比	31.7%	16.4%	10.1%	10.6%	31.2%	100.0%

湘南東部

	高度急性期	急性期	回復期	慢性期	未選択	計
一般病床	530	548	263	164	1,234	2,739
療養病床	0	0	0	475	469	944
合計	530	548	263	639	1,703	3,683
構成比	14.4%	14.9%	7.1%	17.3%	46.2%	100.0%

湘南西部

	高度急性期	急性期	回復期	慢性期	未選択	計
一般病床	1,331	836	284	120	959	3,530
療養病床	0	0	0	252	922	1,174
合計	1,331	836	284	372	1,881	4,704
構成比	28.3%	17.8%	6.0%	7.9%	40.0%	100.0%

県央

	高度急性期	急性期	回復期	慢性期	未選択	計
一般病床	483	1,269	169	136	1,788	3,845
療養病床	0	0	84	280	571	935
合計	483	1,269	253	416	2,359	4,780
構成比	10.1%	26.5%	5.3%	8.7%	49.4%	100.0%

県西

	高度急性期	急性期	回復期	慢性期	未選択	計
一般病床	417	830	60	232	549	2,088
療養病床	0	50	0	770	279	1,099
合計	417	880	60	1,002	828	3,187
構成比	13.1%	27.6%	1.9%	31.4%	26.0%	100.0%

(11) 県西圏域（小田原市、南足柄市、中井町、大井町、松田町、山北町、開成町、箱根町、真鶴町、湯河原町）

現状

平成26年(2014年)7月1日時点の機能として、各医療機関が自主的に選択した機能の状況

6年後の予定

2014年7月1日時点から6年経過した時点の機能の予定として、各医療機関が自主的に選択した機能の状況

(単位：床)

No	医療機関名称(病院)	全体	上段は、現状.下段は、6年後の予定.				
			高度急性期	急性期	回復期	慢性期	未選択
1	湯河原胃腸病院	108		108			
		108		108			
2	医療法人尽誠会山近記念総合病院	152		152			
		152		152			
3	佐藤病院	30				30	
		30				30	
4	独立行政法人国立病院機構箱根病院	180				180	
		180				180	
5	ピースハウス病院	22	22				
		22	22				
6	医療法人社団三暉会 永井病院	45		45			
		45		45			
7	医療法人社団帰陽会丹羽病院	51		51			
		51		51			
8	小田原市立病院	417	417				
		417	417				
9	大内病院	53		53			
		53		53			
10	医療法人 同愛会 小澤病院	202		202			
		202		202			
11	医療法人 陽風会 高台病院	310				310	
		310				310	
12	医療法人社団一陽会箱根リハビリテーション病院	192				192	
		192			45	147	
13	一般財団法人生活保健協会湯河原中央温泉病院	345				345	
		345				345	
14	医療法人邦友会小田原循環器病院	97		97			
		97		97			
15	医療法人社団温知会間中病院	90		90			
		90		45	45		
16	独立行政法人地域医療機能推進機構湯河原病院	244		149	42	53	
		244		202	42		
17	西湘病院	102		45		57	
		102		45		57	
18	医療法人社団明芳会北小田原病院	55				55	
		55				55	
19	太陽の門	52				52	
		52				52	
20	医療法人小林病院	144		56	28	60	
		144		56	28	60	
21	地方独立行政法人神奈川県立病院機構神奈川県立足柄上病院	296		296			
		296		264	32		
病院 計		3,187	439	1,344	70	1,334	0
		3,187	439	1,320	192	1,236	0

No	医療機関名称（有床診療所）	全体	上段は、現状.下段は、6年後の予定.					
			高度急性期	急性期	回復期	慢性期	未選択	
22	小杉産婦人科内科小児科クリニック	小田原市	2					2
			2					2
23	安藤眼科医院小田原クリニック	小田原市	6		6			
			6		6			
24	湯河原ゆうゆうの里診療所	湯河原町	8				8	
			8				8	
25	高木整形外科医院	小田原市	19			19		
			19			19		
26	おおり医院	山北町	19					19
			19					19
27	岡宮産婦人科医院	小田原市	3		3			
			3		3			
28	古橋産婦人科	小田原市	9		9			
			9		9			
29	佐伯眼科クリニック	小田原市	19		19			
			19		19			
有床診療所 計			85	0	37	19	8	21
			85	0	37	19	8	21

病院・有床診療所 合計			3,272	439	1,381	89	1,342	21
			3,272	439	1,357	211	1,244	21

5 入院基本料・特定入院料と医療機能別のクロス集計表（平成26（2014）年7月1日時点）

(11) 【病院】県西圏域

（病棟数）

種別 番号	現在の一般病床・療養病床で算定する入院基本料・特定入院料の届出【病棟数】	高度 急性期	急性期	回復期	慢性期	未選択	全体
1	一般病棟7対1入院基本料	8	16	0	0	0	24
2	一般病棟10対1入院基本料	0	6	0	0	0	6
3	一般病棟13対1入院基本料	0	3	0	0	0	3
4	一般病棟15対1入院基本料	0	1	0	0	0	1
5	一般病棟特別入院基本料	0	1	0	0	0	1
6	療養病棟入院基本料1	0	0	0	7	0	7
7	療養病棟入院基本料2	0	0	0	13	0	13
8	療養病棟入院基本料特別入院基本料	0	0	0	0	0	0
9	特定機能病院一般病棟7対1入院基本料	0	0	0	0	0	0
10	特定機能病院一般病棟10対1入院基本料	0	0	0	0	0	0
11	専門病院7対1入院基本料	0	0	0	0	0	0
12	専門病院10対1入院基本料	0	0	0	0	0	0
13	専門病院13対1入院基本料	0	0	0	0	0	0
14	障害者施設等7対1入院基本料	0	0	0	0	0	0
15	障害者施設等10対1入院基本料	0	0	0	4	0	4
16	障害者施設等13対1入院基本料	0	0	0	0	0	0
17	障害者施設等15対1入院基本料	0	0	0	0	0	0
18	救命救急入院料1	1	0	0	0	0	1
19	救命救急入院料2	0	0	0	0	0	0
20	救命救急入院料3	0	0	0	0	0	0
21	救命救急入院料4	0	0	0	0	0	0
22	特定集中治療室管理料1	1	0	0	0	0	1
23	特定集中治療室管理料2	0	0	0	0	0	0
24	特定集中治療室管理料3	0	0	0	0	0	0
25	特定集中治療室管理料4	0	0	0	0	0	0
26	ハイケアユニット入院医療管理料1	2	2	0	0	0	4
27	ハイケアユニット入院医療管理料2	0	0	0	0	0	0
28	脳卒中ケアユニット入院医療管理料	0	0	0	0	0	0
29	小児特定集中治療室管理料	0	0	0	0	0	0
30	新生児特定集中治療室管理料1	1	0	0	0	0	1
31	新生児特定集中治療室管理料2	0	0	0	0	0	0
32	総合周産期特定集中治療室管理料（母体・胎児）	0	0	0	0	0	0
33	総合周産期特定集中治療室管理料（新生児）	0	0	0	0	0	0
34	新生児治療回復室入院医療管理料	0	0	0	0	0	0
35	特殊疾患入院医療管理料	0	0	0	0	0	0
36	小児入院医療管理料1	0	0	0	0	0	0
37	小児入院医療管理料2	1	0	0	0	0	1
38	小児入院医療管理料3	0	0	0	0	0	0
39	小児入院医療管理料4	0	0	0	0	0	0
40	回復期リハビリテーション病棟入院料1	0	0	0	0	0	0
41	回復期リハビリテーション病棟入院料2	0	0	1	0	0	1
42	回復期リハビリテーション病棟入院料3	0	0	1	0	0	1
43	亜急性期入院医療管理料1	0	0	0	0	0	0
44	亜急性期入院医療管理料2	0	0	0	0	0	0
45	地域包括ケア病棟入院料1	0	0	0	0	0	0
46	地域包括ケア病棟入院料2	0	0	0	0	0	0
47	地域包括ケア入院医療管理料1	0	0	0	0	0	0
48	地域包括ケア入院医療管理料2	0	0	0	0	0	0
49	特殊疾患病棟入院料1	0	0	0	0	0	0
50	特殊疾患病棟入院料2	0	0	0	1	0	1
51	緩和ケア病棟入院料	1	0	0	0	0	1
52	特定一般病棟入院料1	0	0	0	0	0	0
53	特定一般病棟入院料2	0	0	0	0	0	0
54	療養型介護療養施設サービス費（介護療養病床として使用）	0	0	0	0	0	0
55	診療報酬上の入院料の届出なし	0	1	0	2	0	3
総 計		15	30	2	27	0	74

病棟単位の算定状況であり、内訳となる病室単位の算定状況は含めていない。

6 入院基本料等、主とする診療科の状況（病院一覧）

(11) 東西圏域

連番	医療圏	病院 I D	病院名	病棟 No	病棟名	医療機能	主とする診療科		主とする診療科			
						現在の機能	入院基本料等の種別	届出病床数	主とする診療科 (5割以上の患者を診療)	5割を超える診療科がない場合は、上位3つの診療科を診療		
1	東西	1140325	湯河原胃腸病院	01	一般	2	一般病棟13対1入院基本料	58	複数の診療科	消化器外科 (胃腸外科)	消化器内科 (胃腸内科)	肛門外科
2	東西	1141359	医療法人尽誠会山近記念総合病院	01	第1病棟	2	一般病棟7対1入院基本料	47	複数の診療科	脳神経外科	整形外科	内科
3	東西	1141359	医療法人尽誠会山近記念総合病院	02	第2病棟	2	一般病棟7対1入院基本料	50	複数の診療科	内科	循環器内科	眼科
4	東西	1141359	医療法人尽誠会山近記念総合病院	03	第3病棟	2	一般病棟7対1入院基本料	56	外科			
5	東西	1142012	佐藤病院	01	療養	4	療養病棟入院基本料2	30	内科			
6	東西	1142625	独立行政法人国立病院機構箱根病院	01	1病棟	4	障害者施設等10対1入院基本料	60	神経内科			
7	東西	1142625	独立行政法人国立病院機構箱根病院	02	2病棟	4	障害者施設等10対1入院基本料	60	神経内科			
8	東西	1142625	独立行政法人国立病院機構箱根病院	03	3病棟	4	障害者施設等10対1入院基本料	60	神経内科			
9	東西	1143694	ピースハウス病院	01	緩和ケア	1	緩和ケア病棟入院料	22	内科			
10	東西	1143721	医療法人社団三峰会 永井病院	01	病棟	2	一般病棟特別入院基本料	45	産婦人科			
11	東西	1144379	医療法人社団輝陽会 丹羽病院	01	一般病棟	2	一般病棟13対1入院基本料	51	複数の診療科	消化器内科 (胃腸内科)	消化器外科 (胃腸外科)	内科
12	東西	1144612	小田原市立病院	01	救命救急センター	1	救命救急入院料1	12	救急科			
13	東西	1144612	小田原市立病院	02	3東	1	一般病棟7対1入院基本料	50	外科			
14	東西	1144612	小田原市立病院	03	ICU	1	特定集中治療室管理料1	4	外科			
15	東西	1144612	小田原市立病院	04	4東	1	一般病棟7対1入院基本料	50	複数の診療科	耳鼻咽喉科	眼科	外科
16	東西	1144612	小田原市立病院	05	4西	1	小児入院医療管理料2	31	小児科			
17	東西	1144612	小田原市立病院	06	NICU	1	新生児特定集中治療室管理料1	6	小児科			
18	東西	1144612	小田原市立病院	07	5東	1	一般病棟7対1入院基本料	48	複数の診療科	産婦人科	泌尿器科	糖尿病内科 (代謝内科)
19	東西	1144612	小田原市立病院	08	5西	1	一般病棟7対1入院基本料	25	産婦人科			
20	東西	1144612	小田原市立病院	09	6東	1	一般病棟7対1入院基本料	48	脳神経外科			
21	東西	1144612	小田原市立病院	10	6西	1	一般病棟7対1入院基本料	52	整形外科			
22	東西	1144612	小田原市立病院	11	7東	1	一般病棟7対1入院基本料	30	循環器内科			
23	東西	1144612	小田原市立病院	12	救命救急センター循環器分室	1	ICU入院医療管理料1	8	循環器内科			
24	東西	1144612	小田原市立病院	13	HCU	1	ICU入院医療管理料1	4	循環器内科			
25	東西	1144612	小田原市立病院	14	7西	1	一般病棟7対1入院基本料	49	複数の診療科	呼吸器内科	消化器内科 (胃腸内科)	呼吸器外科
26	東西	1144878	大内病院	01	病棟1	2	一般病棟15対1入院基本料	52	複数の診療科	内科	外科	循環器内科
27	東西	1145536	医療法人 同愛会 小澤病院	01	2西病棟	2	一般病棟7対1入院基本料	56	複数の診療科	外科	整形外科	眼科
28	東西	1145536	医療法人 同愛会 小澤病院	02	3西病棟	2	一般病棟7対1入院基本料	53	複数の診療科	内科	消化器内科 (胃腸内科)	
29	東西	1145536	医療法人 同愛会 小澤病院	03	3東病棟	2	一般病棟7対1入院基本料	50	内科			
30	東西	1145536	医療法人 同愛会 小澤病院	04	4東病棟	2	一般病棟7対1入院基本料	44	複数の診療科	内科	血液内科	
31	東西	1145738	医療法人 陽風会 高台病院	01	東2病棟	4	療養病棟入院基本料1	59	内科			
32	東西	1145738	医療法人 陽風会 高台病院	02	東3病棟	4	療養病棟入院基本料1	59	内科			
33	東西	1145738	医療法人 陽風会 高台病院	03	中2病棟	4	療養病棟入院基本料1	56	内科			
34	東西	1145738	医療法人 陽風会 高台病院	04	中3病棟	4	療養病棟入院基本料1	57	内科			
35	東西	1145738	医療法人 陽風会 高台病院	05	西2病棟	4	療養病棟入院基本料1	40	内科			
36	東西	1145738	医療法人 陽風会 高台病院	06	西3病棟	4	療養病棟入院基本料1	39	内科			
37	東西	1145940	医療法人社団一陽会箱根リハビリテーション病院	01	2階東病棟	4	療養病棟入院基本料2	45	内科			
38	東西	1145940	医療法人社団一陽会箱根リハビリテーション病院	02	2階西病棟	4	療養病棟入院基本料2	51	内科			
39	東西	1145940	医療法人社団一陽会箱根リハビリテーション病院	03	3階東病棟	4	療養病棟入院基本料2	45	内科			
40	東西	1145940	医療法人社団一陽会箱根リハビリテーション病院	04	3階西病棟	4	療養病棟入院基本料2	10	内科			
41	東西	1146757	一般財団法人生活保健協会湯河原中央温泉病院	01	2 A	4	診療報酬上の入院料の届出なし	34	内科			
42	東西	1146757	一般財団法人生活保健協会湯河原中央温泉病院	02	2 B	4	療養病棟入院基本料2	49	内科			
43	東西	1146757	一般財団法人生活保健協会湯河原中央温泉病院	03	2 C	4	療養病棟入院基本料2	48	内科			
44	東西	1146757	一般財団法人生活保健協会湯河原中央温泉病院	04	3 A	4	診療報酬上の入院料の届出なし	32	内科			
45	東西	1146757	一般財団法人生活保健協会湯河原中央温泉病院	05	3 B	4	療養病棟入院基本料2	36	内科			
46	東西	1146757	一般財団法人生活保健協会湯河原中央温泉病院	06	3 C	4	療養病棟入院基本料2	48	内科			
47	東西	1146757	一般財団法人生活保健協会湯河原中央温泉病院	07	4 A	4	療養病棟入院基本料2	50	内科			
48	東西	1146757	一般財団法人生活保健協会湯河原中央温泉病院	08	4 B	4	療養病棟入院基本料2	48	内科			
49	東西	1147753	医療法人邦友会小田原循環器病院	01	2階病棟	2	一般病棟7対1入院基本料	48	複数の診療科	循環器内科	腎臓内科	心臓血管外科
50	東西	1147753	医療法人邦友会小田原循環器病院	02	3階病棟	2	一般病棟7対1入院基本料	8	複数の診療科	循環器内科	腎臓内科	心臓血管外科
51	東西	1147753	医療法人邦友会小田原循環器病院	03	ハイケアユニット	2	ICU入院医療管理料1	7	複数の診療科	循環器内科	腎臓内科	心臓血管外科
52	東西	1147826	間中病院	01	3階病棟	2	一般病棟10対1入院基本料	45	複数の診療科	外科	脳神経外科	内科
53	東西	1147826	間中病院	02	4階病棟	2	一般病棟10対1入院基本料	45	複数の診療科	整形外科	内科	
54	東西	1148032	独立行政法人地域医療機能推進機構湯河原病院	01	1病棟	3	回復期リハビリテーション病棟入院料2	42	複数の診療科	内科	整形外科	リハビリテーション科
55	東西	1148032	独立行政法人地域医療機能推進機構湯河原病院	02	3病棟	4	障害者施設等10対1入院基本料	53	複数の診療科	リウマチ科	内科	整形外科
56	東西	1148032	独立行政法人地域医療機能推進機構湯河原病院	03	4病棟	2	一般病棟10対1入院基本料	53	整形外科			
57	東西	1148032	独立行政法人地域医療機能推進機構湯河原病院	04	5病棟	2	一般病棟10対1入院基本料	53	複数の診療科	リウマチ科	内科	
58	東西	1148032	独立行政法人地域医療機能推進機構湯河原病院	05	6病棟	2	一般病棟10対1入院基本料	43	複数の診療科	内科	整形外科	リウマチ科

連番	医療圏	病院 I D	病院名	病 棟 No	病 棟 名	医療 機能	一般病床・療養病床で算定する入院基本料・特 定入院料および届出病床数		主とする診療科			
						現在の 機能	入院基本料等の種別	届出病 床数	主とする診療科 (5割以上の患 者を診療)	5割を超える診療科がない場合は、上位3つの診療 科		
59	県西	1148077	医療法人財団報徳会 西湘病院	01	一般病棟	2	一般病棟13対1入院基本料	45	複数の診療科	脳神経外科	消化器外科 (胃腸外科)	内科
60	県西	1148077	医療法人財団報徳会 西湘病院	02	療養病棟	4	療養病棟入院基本料 2	57	複数の診療科	脳神経外科	内科	消化器外科 (胃腸外科)
61	県西	1148530	医療法人社団明芳会北小田原病院	01	B3病棟	4	療養病棟入院基本料 1	55	内科			
62	県西	1149322	太庵の門	01	特殊疾患病棟	4	特殊疾患病棟入院料 2	50	複数の診療科	内科	小児科	リハビリテー ション科
63	県西	1149463	医療法人小林病院	01	一般病棟(10対1入院基本 料)	2	一般病棟10対1入院基本料	56	複数の診療科	外科	循環器内科	内科
64	県西	1149463	医療法人小林病院	02	療養病棟入院基本料 2	4	療養病棟入院基本料 2	60	複数の診療科	循環器内科	内科	外科
65	県西	1149463	医療法人小林病院	03	回復期リハビリテーション病 棟入院料 3	3	回復期リハビリテーション病 棟入院料 3	28	複数の診療科	リハビリテー ション科	整形外科	
66	県西	1149577	地方独立行政法人神奈川県立病院機構神 奈川県立足柄上病院	01	1 A	2	一般病棟 7 対 1 入院基本料	6	内科			
67	県西	1149577	地方独立行政法人神奈川県立病院機構神 奈川県立足柄上病院	02	2 A	2	一般病棟 7 対 1 入院基本料	38	複数の診療科	内科	循環器内科	脳神経外科
68	県西	1149577	地方独立行政法人神奈川県立病院機構神 奈川県立足柄上病院	03	3 A	2	一般病棟 7 対 1 入院基本料	37	複数の診療科	小児科	産婦人科	眼科
69	県西	1149577	地方独立行政法人神奈川県立病院機構神 奈川県立足柄上病院	04	3 B	2	診療報酬上の入院料の届出なし	0	複数の診療科	内科	整形外科	眼科
70	県西	1149577	地方独立行政法人神奈川県立病院機構神 奈川県立足柄上病院	05	4 A	2	一般病棟 7 対 1 入院基本料	46	複数の診療科	内科	外科	泌尿器科
71	県西	1149577	地方独立行政法人神奈川県立病院機構神 奈川県立足柄上病院	06	4 B	2	一般病棟 7 対 1 入院基本料	41	複数の診療科	内科	皮膚科	整形外科
72	県西	1149577	地方独立行政法人神奈川県立病院機構神 奈川県立足柄上病院	07	5 A	2	一般病棟 7 対 1 入院基本料	46	複数の診療科	内科	循環器内科	泌尿器科
73	県西	1149577	地方独立行政法人神奈川県立病院機構神 奈川県立足柄上病院	08	5 B	2	一般病棟 7 対 1 入院基本料	46	複数の診療科	内科	神経内科	外科
74	県西	1149577	地方独立行政法人神奈川県立病院機構神 奈川県立足柄上病院	09	HCU	2	リハビリテーション入院医療管理料 1	4	複数の診療科	内科	外科	