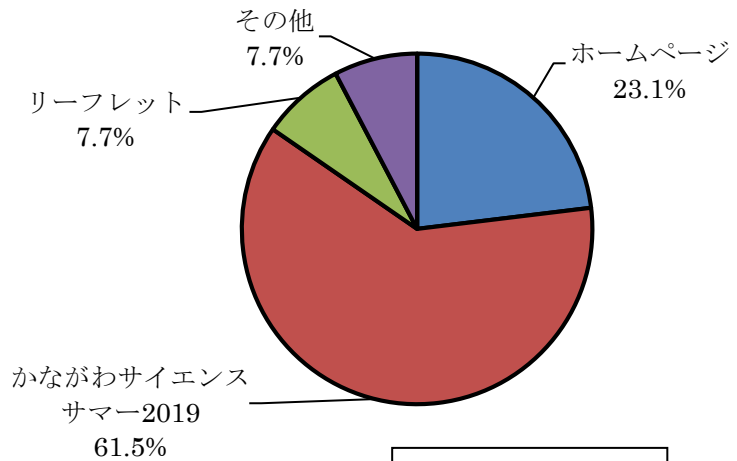


2019 年度第 3 回 かながわ食の安全・安心基礎講座
保護者用アンケート集計結果

| | |
|-----------|-----------------|
| 参加者数 | 13 人 |
| アンケート回収枚数 | 13 枚 (回収率 100%) |

問 1 本日の講座を、何でお知りになりましたか。あてはまるものを 1 つ選び、番号に○をつけてください。

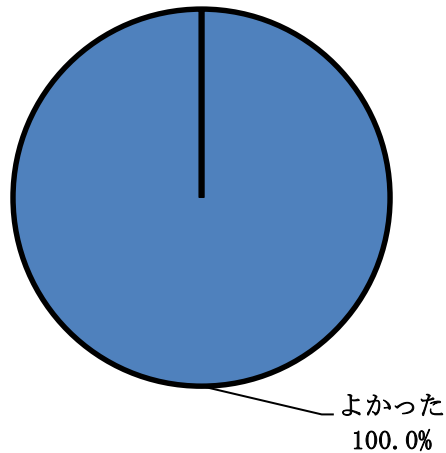
- | | | |
|---|----------------------|-----|
| 1 | ホームページ | 3 人 |
| 2 | かながわサイエンス サマー2019 | 8 人 |
| 3 | リーフレット | 1 人 |
| 4 | その他 | 1 人 |
| 5 | 無回答 | 0 人 |



開催情報の入手先

問 2 本日の講座はいかがでしたか。あてはまるものを 1 つ選び、番号に○をつけてください。

- | | | |
|---|-----------|------|
| 1 | よかった | 13 人 |
| 2 | どちらともいえない | 0 人 |
| 3 | よくなかった | 0 人 |
| 4 | 無回答 | 0 人 |



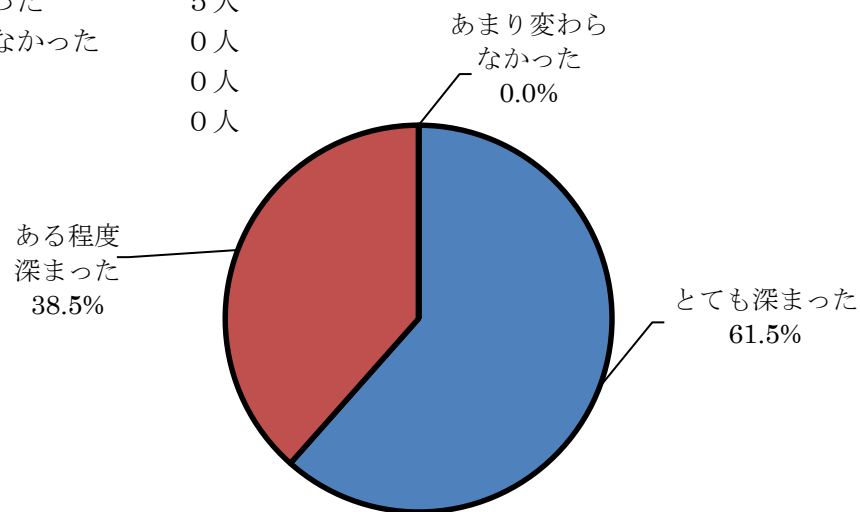
講座の評価

☆講座について、良かったもの、悪かったもの、具体的なご意見、ご感想などご記入ください。

- ・子供にわかりやすい説明、話すスピードも良かった。
- ・工場見学でいろんな設備を見学できたのがよかったです。
- ・衛生管理がきちんと行われている事が良く分かりました。
- ・食物を作る工場のために、安全・安心のための取組みがたくさん行われていることが改めて分かり関心しました。
- ・見学の説明がすっきりと分かりやすかった。
- ・工場見学をして実際に飲んで見られている物を見られて良かった。学校給食で出ていて大好きな牛乳なので子供が喜んでいました。
- ・牛乳は毎日何気なく飲んでいるが、殺菌などが入らないようとても管理されて出荷されていることがわかった。
- ・メグミルク海老名工場のさまざまな取組みがよくわかった。工場見学の時の説明がわかりやすかった。大人向けのパワーポイントを使って子ども向けにかんたんに説明するのは難しそうだなと思った。色をかえひとめ目でわかるよう清浄度でのゾーニング管理していることを知れてよかった。メグミルクの製品を購入してみたくなった。質疑応答でのお話はとてもわかりやすかった。

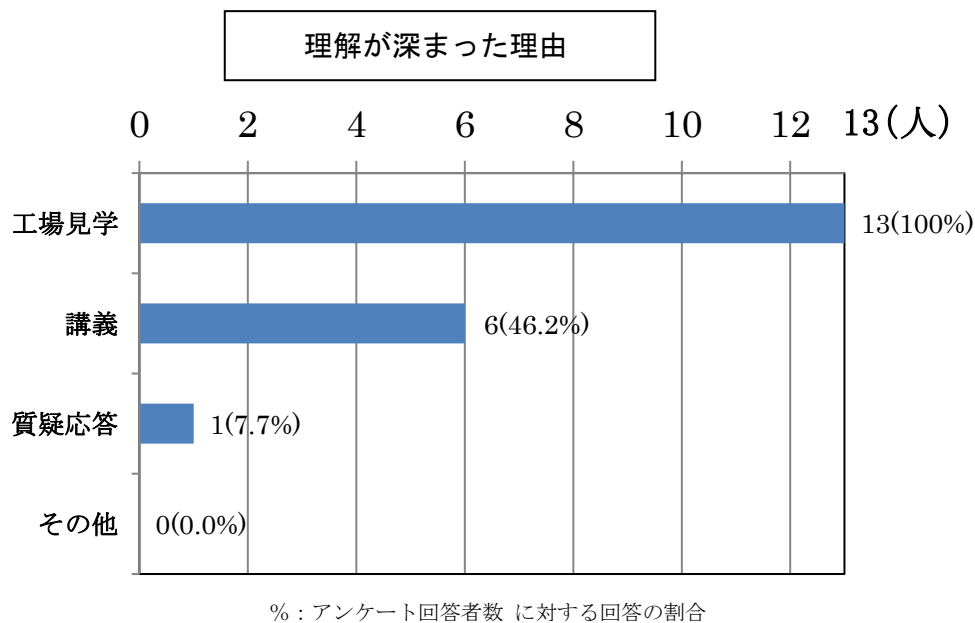
問3 本日の講座を受講前と比べると、食の安全・安心の取組みについての理解は深まりましたか。

| | | |
|---|------------|----|
| 1 | とても深まった | 8人 |
| 2 | ある程度深まった | 5人 |
| 3 | あまり変わらなかった | 0人 |
| 4 | 分からない | 0人 |
| | 無回答 | 0人 |

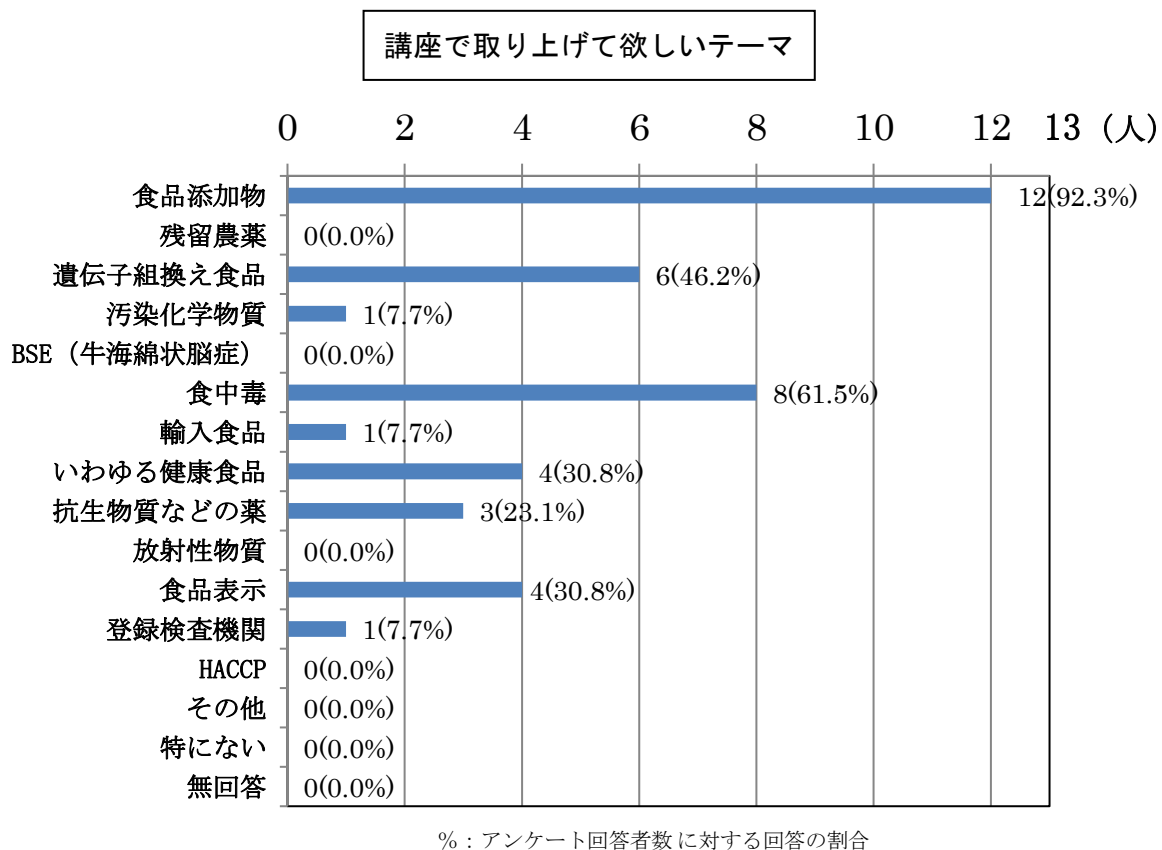


理解の変化

問4 問3で「1 とても深まった」または「2 ある程度深まった」と回答した方にお尋ねします。理解が深まったのは、本日の講座のどの内容によるものですか。番号に○をつけてください。（複数回答可能）（n=13）

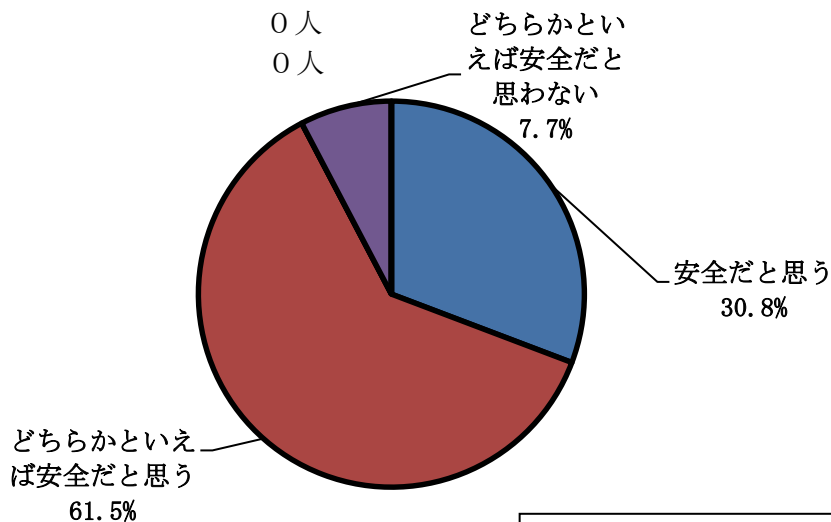


問5 食の安全・安心に関することからついて関心があるものは何ですか。次の中からあてはまるものをすべて選んでください。



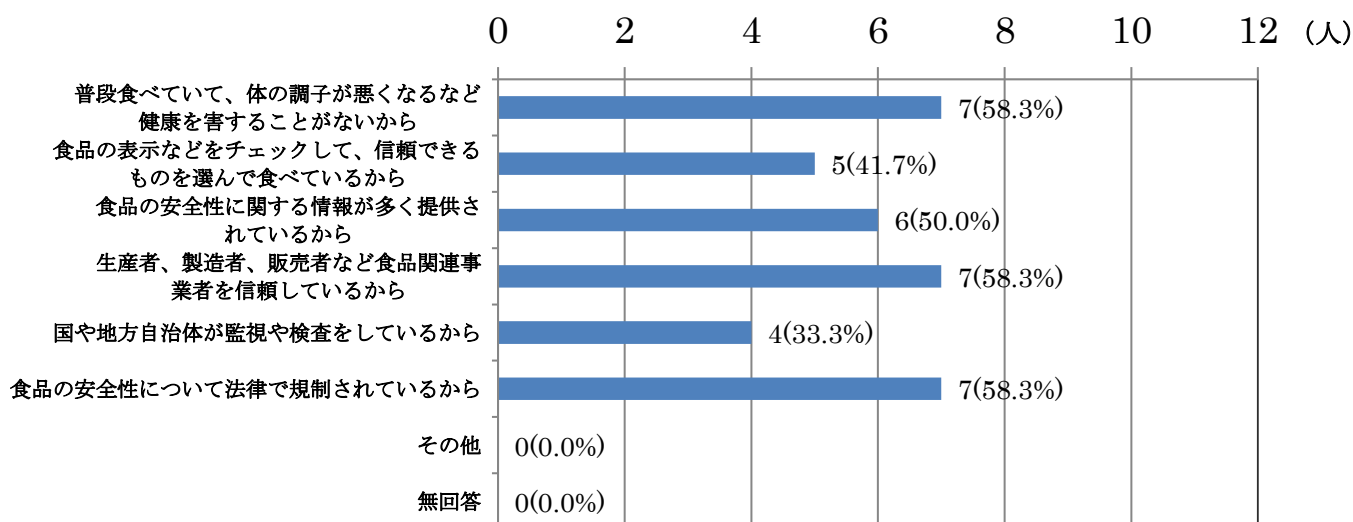
問6 現在、流通している食品は安全だと思いますか。次の中からあてはまるものを1つ選び、番号に○をつけてください

- | | | |
|---|------------------|----|
| 1 | 安全だと思う | 4人 |
| 2 | どちらかといえば安全だと思う | 8人 |
| 3 | どちらともいえない | 0人 |
| 4 | どちらかといえば安全だと思わない | 1人 |
| 5 | 安全だと思わない | 0人 |
| 6 | わからない | 0人 |
| 0 | 無回答 | 0人 |



流通している食品は安全か

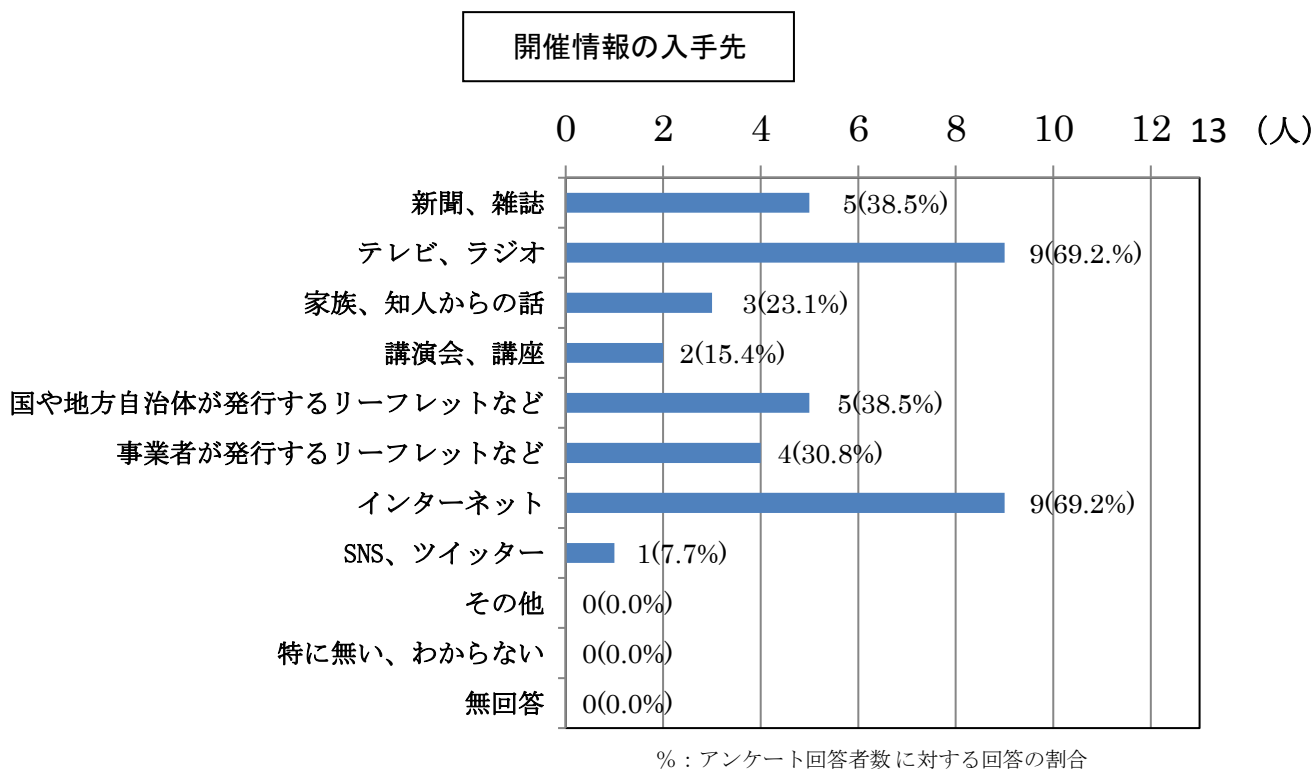
問7 問6で「1、2（安全だと思う）」と回答した方にお尋ねします。安全だと思う理由は何ですか。次の中からあてはまるものをすべて選んでください。(n=12)



安全だと思う理由

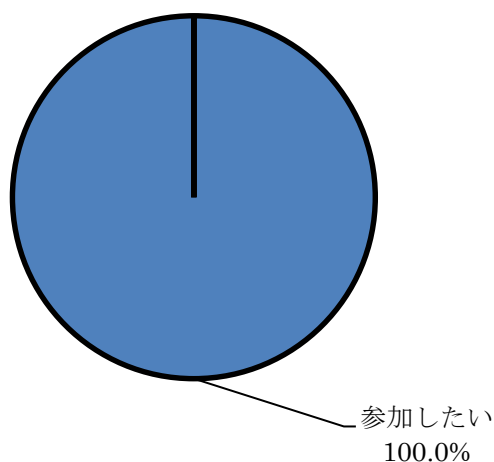
% : アンケート回答者数 に対する回答の割合

問8 食の安全・安心に関する情報を得やすい手段は何ですか。次の中からあてはまるものをすべて選んでください。



問9 このような講座にまた参加してみたいですか。あてはまるものを1つ選び、番号に○をつけてください。

- | | | |
|---|-----------|-----|
| 1 | 参加したい | 13人 |
| 2 | 参加したくない | 0人 |
| 3 | どちらともいえない | 0人 |
| | 無回答 | 0人 |

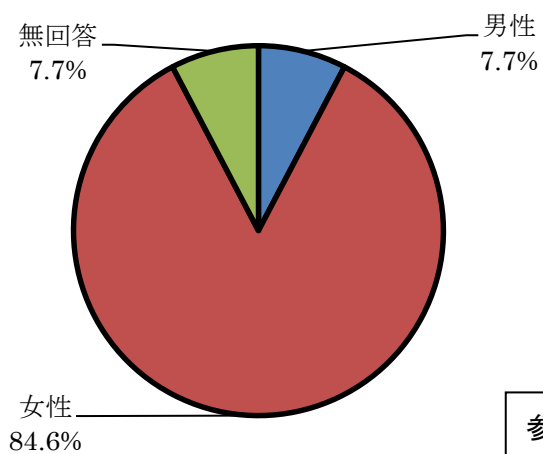


他の講座に参加したいか

問 10 さしつかえなければご記入ください。

(1) 性別

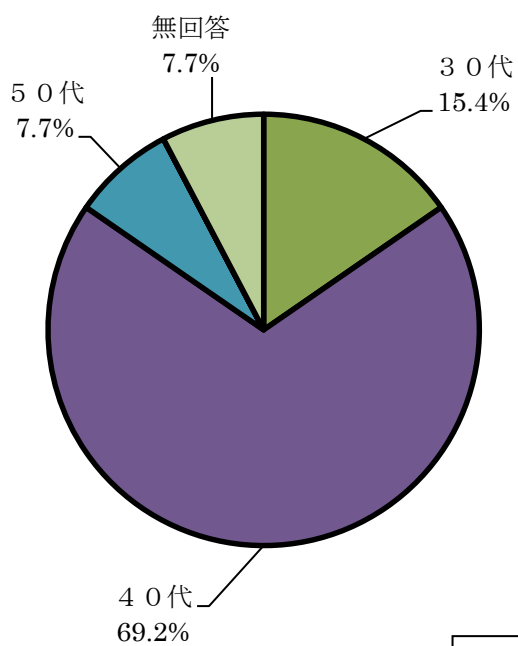
| | |
|-----|-----|
| 男性 | 1人 |
| 女性 | 11人 |
| 無回答 | 1人 |



参加者の性別

(2) 年代

| | |
|-----|----|
| 10代 | 0人 |
| 20代 | 0人 |
| 30代 | 2人 |
| 40代 | 9人 |
| 50代 | 1人 |
| 60代 | 0人 |
| 70代 | 0人 |
| 80代 | 0人 |
| 無回答 | 1人 |



参加者の年代