

## 第10章 かながわの広報【問46～問49】

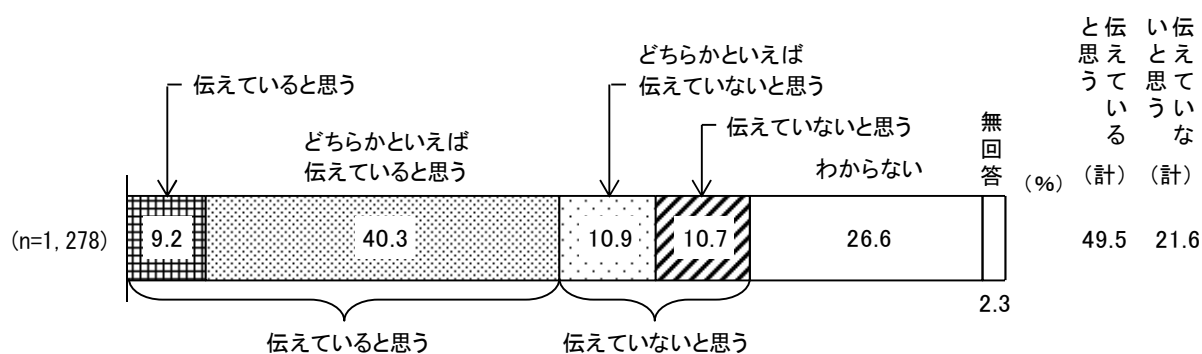
### 1 県の広報の達成度【問46】

#### 【全体の状況】

神奈川県が県政の情報を十分に伝えていると思うか尋ねたところ、「伝えていると思う」(9.2%)と「どちらかといえば伝えていると思う」(40.3%)を合わせた《伝えていると思う》(49.5%)は5割であった。

一方、「伝えていないと思う」(10.7%)と「どちらかといえば伝えていないと思う」(10.9%)を合わせた《伝えていないと思う》(21.6%)は約2割であった。(図表10-1-1)

図表10-1-1 県の広報の達成度



#### 【地域別の状況】

地域別にみると、《伝えていると思う》は、県西(59.3%)が約6割で最も多く、県央(55.9%)と横浜(52.1%)が続いた。

一方、《伝えていないと思う》は、相模原(28.9%)が約3割で最も多く、次いで横浜(23.7%)が2割台であった。(図表10-1-2)

#### 【性・年代別の状況】


性別にみると、《伝えていると思う》は、女性(52.6%)が男性(46.0%)を6.6ポイント上回った。

一方、《伝えていないと思う》は、男性(27.4%)が女性(16.6%)を10.8ポイント上回った。

性・年代別にみると、《伝えていると思う》は、女性の70～74歳(67.3%)が6割台で最も多く、男性の70～74歳(58.8%)と女性の75歳以上(58.8%)が続いた。

一方、《伝えていないと思う》は、サンプル数の少ない男女の18～19歳を除くと、男性の20～40歳代(32.2%～35.5%)がそれぞれ3割台が多かった。(図表10-1-2)

図表10-1-2 県の広報の達成度—地域別、性・年代別

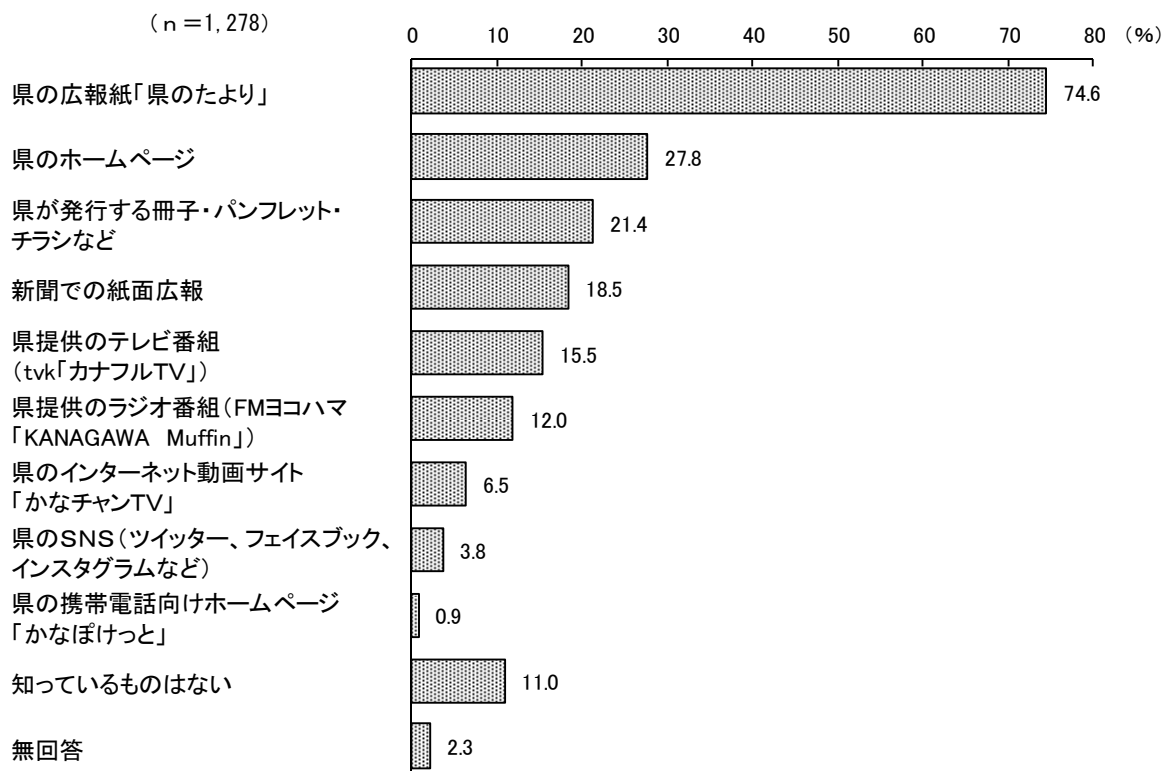


## 2 県の広報媒体の認知度【問47】

### 【全体の状況】

神奈川県が県政の情報を伝える広報媒体について、知っているものを複数回答で尋ねたところ、「県の広報紙『県のたより』」(74.6%)が7割台で最も多く、次いで「県のホームページ」(27.8%)が2割台であった。(図表10-2-1)

図表10-2-1 県の広報媒体の認知度（複数回答）



### 【地域別の状況】

地域別にみると、「県の広報紙『県のたより』」は、県西 (79.6%) が8割で最も多く、次いで横須賀三浦 (79.1%) が多かった。また、「新聞での紙面広報」は、県西 (42.6%) が4割台で最も多かった。(図表10-2-2)

### 【性・年代別の状況】

性別にみると、「県の広報紙『県のたより』」は、女性 (79.3%) が男性 (69.4%) を9.9ポイント上回った。

性・年代別にみると、「県の広報紙『県のたより』」は、女性の70～74歳 (93.9%)・75歳以上 (90.2%) がともに9割を超えて多かった。また、「県のホームページ」は、女性の50歳代 (39.2%) が約4割で最も多く、次いで女性の40歳代 (39.0%) が多かった。(図表10-2-2)

図表10-2-2 県の広報媒体の認知度（複数回答）－地域別、性・年代別

(%)

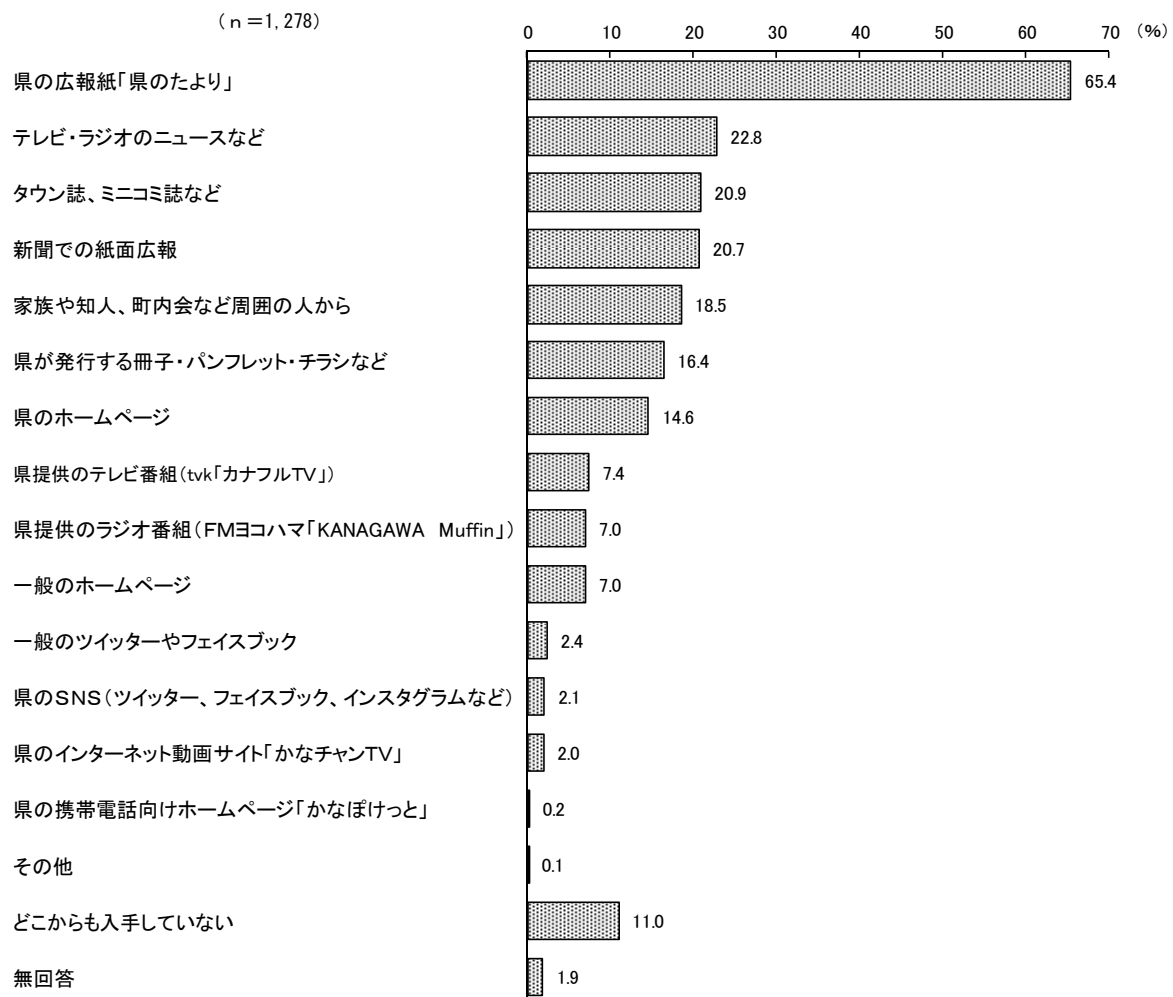
|          | n     | 県の広報紙「県のたより」 | 県のホームページ | 県が発行する冊子・パンフレット・チラシなど | 新聞での紙面広報 | 県提供のテレビ番組（tvk「カナフルTV」） | 県提供のラジオ番組（FMヨコハマ「KANAGAWA Muffin」） | 「かなチャンネル」 | 県のインターネット動画サイト | 県のSNS（ツイッター、フェイスブック、インスタグラムなど） | 県の携帯電話向けホームページ「かなぽけっと」 | 知っているものはない | 無回答 |
|----------|-------|--------------|----------|-----------------------|----------|------------------------|------------------------------------|-----------|----------------|--------------------------------|------------------------|------------|-----|
| 全体       | 1,278 | 74.6         | 27.8     | 21.4                  | 18.5     | 15.5                   | 12.0                               | 6.5       | 3.8            | 0.9                            | 11.0                   | 2.3        |     |
| 【地域別】    |       |              |          |                       |          |                        |                                    |           |                |                                |                        |            |     |
| 横浜       | 482   | 78.2         | 31.1     | 24.3                  | 17.2     | 15.8                   | 9.3                                | 6.6       | 4.6            | 0.4                            | 9.8                    | 1.7        |     |
| 川崎       | 179   | 69.8         | 25.1     | 19.6                  | 14.5     | 14.0                   | 3.9                                | 5.0       | 1.7            | 1.1                            | 13.4                   | 2.2        |     |
| 相模原      | 90    | 74.4         | 24.4     | 16.7                  | 16.7     | 14.4                   | 16.7                               | 5.6       | 2.2            | -                              | 16.7                   | -          |     |
| 横須賀三浦    | 115   | 79.1         | 25.2     | 16.5                  | 20.0     | 15.7                   | 14.8                               | 3.5       | 3.5            | 0.9                            | 9.6                    | 1.7        |     |
| 県央       | 111   | 70.3         | 27.0     | 25.2                  | 22.5     | 19.8                   | 21.6                               | 9.9       | 7.2            | 3.6                            | 8.1                    | 3.6        |     |
| 湘南       | 186   | 68.8         | 26.3     | 17.7                  | 15.6     | 14.5                   | 17.2                               | 8.1       | 2.7            | 1.1                            | 12.4                   | 3.8        |     |
| 県西       | 54    | 79.6         | 33.3     | 27.8                  | 42.6     | 18.5                   | 14.8                               | 7.4       | 1.9            | -                              | 5.6                    | 1.9        |     |
| 【性・年代別】  |       |              |          |                       |          |                        |                                    |           |                |                                |                        |            |     |
| 男性       | 563   | 69.4         | 27.7     | 21.1                  | 17.2     | 13.9                   | 13.5                               | 6.9       | 4.1            | 0.5                            | 13.5                   | 2.3        |     |
| 女性       | 675   | 79.3         | 28.4     | 21.5                  | 19.6     | 16.7                   | 10.5                               | 5.8       | 3.6            | 1.3                            | 8.7                    | 1.9        |     |
| 男性18～19歳 | 3     | -            | -        | -                     | -        | -                      | -                                  | 33.3      | -              | -                              | 66.7                   | -          |     |
| 20歳代     | 31    | 35.5         | 19.4     | 6.5                   | 6.5      | 12.9                   | 19.4                               | 6.5       | 9.7            | 3.2                            | 38.7                   | 6.5        |     |
| 30歳代     | 76    | 47.4         | 26.3     | 14.5                  | 6.6      | 6.6                    | 15.8                               | 9.2       | 7.9            | 1.3                            | 31.6                   | -          |     |
| 40歳代     | 118   | 64.4         | 38.1     | 14.4                  | 13.6     | 10.2                   | 20.3                               | 2.5       | 5.9            | -                              | 15.3                   | 1.7        |     |
| 50歳代     | 104   | 76.9         | 34.6     | 26.0                  | 16.3     | 13.5                   | 14.4                               | 6.7       | 2.9            | 1.0                            | 7.7                    | 1.0        |     |
| 60歳代     | 134   | 82.1         | 24.6     | 26.1                  | 20.9     | 17.2                   | 10.4                               | 6.0       | 2.2            | -                              | 3.7                    | 2.2        |     |
| 70～74歳   | 51    | 82.4         | 23.5     | 29.4                  | 25.5     | 17.6                   | 9.8                                | 15.7      | -              | -                              | 7.8                    | 5.9        |     |
| 75歳以上    | 45    | 80.0         | 8.9      | 26.7                  | 35.6     | 24.4                   | -                                  | 6.7       | 2.2            | -                              | 4.4                    | 4.4        |     |
| 女性18～19歳 | 1     | -            | -        | -                     | -        | -                      | -                                  | -         | -              | -                              | 100.0                  | -          |     |
| 20歳代     | 52    | 36.5         | 25.0     | 9.6                   | 5.8      | 7.7                    | 9.6                                | 1.9       | 3.8            | 1.9                            | 36.5                   | 3.8        |     |
| 30歳代     | 117   | 70.1         | 29.9     | 19.7                  | 6.0      | 17.1                   | 9.4                                | 5.1       | 6.0            | -                              | 13.7                   | 1.7        |     |
| 40歳代     | 177   | 79.7         | 39.0     | 18.1                  | 13.6     | 15.8                   | 9.0                                | 4.0       | 6.8            | 1.1                            | 8.5                    | -          |     |
| 50歳代     | 120   | 86.7         | 39.2     | 20.8                  | 20.8     | 17.5                   | 16.7                               | 5.0       | 1.7            | 1.7                            | 4.2                    | 1.7        |     |
| 60歳代     | 108   | 89.8         | 14.8     | 25.0                  | 32.4     | 15.7                   | 13.0                               | 8.3       | -              | 0.9                            | 1.9                    | 3.7        |     |
| 70～74歳   | 49    | 93.9         | 16.3     | 34.7                  | 36.7     | 22.4                   | 4.1                                | 10.2      | -              | -                              | 2.0                    | 2.0        |     |
| 75歳以上    | 51    | 90.2         | 7.8      | 31.4                  | 39.2     | 23.5                   | 5.9                                | 9.8       | 2.0            | 5.9                            | -                      | 3.9        |     |

### 3 神奈川県の情報入手先【問48】

#### 【全体の状況】

神奈川県の情報（事業や行事、お知らせなど）をどこから入手しているかを複数回答で尋ねたところ、「県の広報紙『県のたより』」（65.4%）が6割台で最も多く、次いで「テレビ・ラジオのニュースなど」（22.8%）が多かった。（図表10-3-1）

図表10-3-1 神奈川県の情報入手先（複数回答）



#### 【地域別の状況】

地域別にみると、「県の広報紙『県のたより』」は、横須賀三浦 (72.2%)、県西 (72.2%)、横浜 (70.5%) がそれぞれ7割を超えて多かった。（図表10-3-2）

#### 【性・年代別の状況】

性別にみると、「タウン誌、ミニコミ誌など」は、女性 (25.9%) が男性 (14.4%) を11.5ポイント上回った。

性・年代別にみると、「県の広報紙『県のたより』」は、男性の70～74歳 (82.4%)・75歳以上 (84.4%)、女性の60歳代～75歳以上 (86.3%～88.0%) がそれぞれ8割台で多かった。（図表10-3-2）

図表10-3-2 神奈川県の情報入手先（複数回答）—地域別、性・年代別

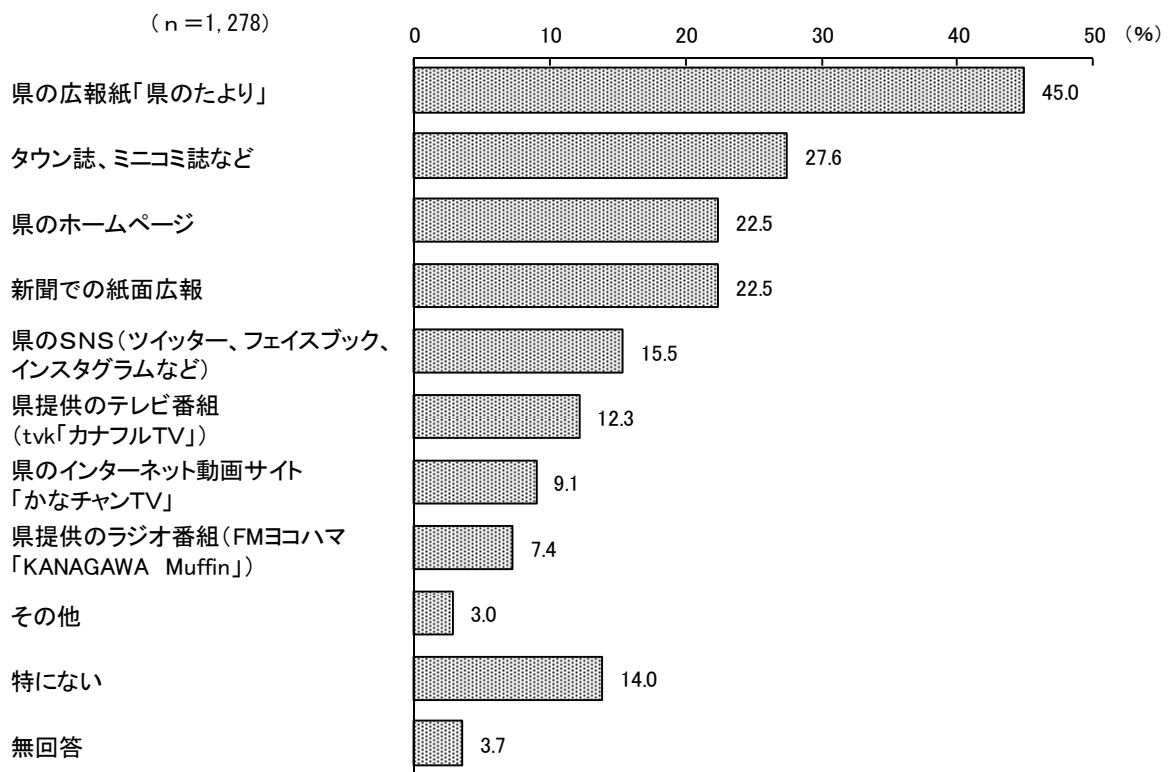
|           |       | (%)          |                |              |          |                   |                       |          |                           |   |           |                  |                                |          |               |                            |       |              |     |
|-----------|-------|--------------|----------------|--------------|----------|-------------------|-----------------------|----------|---------------------------|---|-----------|------------------|--------------------------------|----------|---------------|----------------------------|-------|--------------|-----|
|           | n     | 県の広報紙「県のたより」 | テレビ・ラジオのニュースなど | タウン誌、ミニコミ誌など | 新聞での紙面広報 | 家族や知人、町内会など周囲の人から | 県が発行する冊子・パンフレット・チラシなど | 県のホームページ | 県提供のテレビ番組<br>(tvk-カナフルTV) | 県提供のラジオ番組<br>(FMヨコハマ<br>-KANAGAWA Muffin) | 一般のホームページ | 一般のツイッターやフェイスブック | 県のSNS(ツイッター、フェイスブック、インスタグラムなど) | 「かなチャット」 | 「かなチャット」動画サイト | 県の携帯電話向けホームページ<br>「かなほけっと」 | その他   | どこからも入手していない | 無回答 |
| 全 体       | 1,278 | 65.4         | 22.8           | 20.9         | 20.7     | 18.5              | 16.4                  | 14.6     | 7.4                       | 7.0                                       | 7.0       | 2.4              | 2.1                            | 2.0      | 0.2           | 0.1                        | 11.0  | 1.9          |     |
| 【地域別】     |       |              |                |              |          |                   |                       |          |                           |   |           |                  |                                |          |               |                            |       |              |     |
| 横 浜       | 482   | 70.5         | 19.7           | 22.0         | 21.0     | 19.9              | 20.3                  | 15.1     | 6.4                       | 6.0                                       | 6.8       | 3.7              | 2.5                            | 2.3      | -             | -                          | 8.9   | 1.5          |     |
| 川 崎       | 179   | 58.7         | 17.9           | 20.1         | 16.8     | 19.0              | 12.8                  | 12.8     | 6.1                       | 2.2                                       | 8.9       | 0.6              | 1.1                            | 2.2      | -             | -                          | 13.4  | 1.1          |     |
| 相 模 原     | 90    | 57.8         | 30.0           | 17.8         | 16.7     | 13.3              | 14.4                  | 16.7     | 8.9                       | 11.1                                      | 7.8       | 2.2              | 2.2                            | -        | -             | -                          | 15.6  | 1.1          |     |
| 横 須 賀 三 浦 | 115   | 72.2         | 26.1           | 19.1         | 19.1     | 22.6              | 8.7                   | 11.3     | 7.0                       | 6.1                                       | 3.5       | 1.7              | 4.3                            | 0.9      | -             | -                          | 13.0  | 1.7          |     |
| 県 央       | 111   | 63.1         | 29.7           | 15.3         | 23.4     | 16.2              | 15.3                  | 19.8     | 14.4                      | 12.6                                      | 8.1       | 2.7              | 0.9                            | 2.7      | 0.9           | 0.9                        | 10.8  | 1.8          |     |
| 湘 南       | 186   | 57.5         | 26.9           | 22.6         | 17.7     | 18.3              | 14.5                  | 14.0     | 7.5                       | 8.6                                       | 8.6       | 2.7              | 2.2                            | 2.7      | 0.5           | -                          | 11.3  | 2.2          |     |
| 県 西       | 54    | 72.2         | 35.2           | 37.0         | 44.4     | 20.4              | 33.3                  | 18.5     | 7.4                       | 11.1                                      | 7.4       | -                | -                              | 1.9      | -             | -                          | 3.7   | -            |     |
| 【性・年代別】   |       |              |                |              |          |                   |                       |          |                           |   |           |                  |                                |          |               |                            |       |              |     |
| 男 性       | 563   | 59.9         | 24.9           | 14.4         | 19.9     | 12.8              | 14.9                  | 17.8     | 6.6                       | 8.9                                       | 9.9       | 2.1              | 2.1                            | 2.7      | -             | -                          | 13.1  | 2.3          |     |
| 女 性       | 675   | 70.4         | 21.8           | 25.9         | 21.2     | 23.6              | 16.7                  | 12.0     | 8.0                       | 5.0                                       | 5.0       | 2.7              | 2.1                            | 1.3      | 0.3           | 0.1                        | 9.3   | 1.2          |     |
| 男性18～19歳  | 3     | -            | 33.3           | -            | 33.3     | -                 | -                     | -        | -                         | -   | -         | -                | -                              | 33.3     | -             | -                          | 33.3  | -            |     |
| 20歳代      | 31    | 16.1         | 19.4           | 9.7          | 6.5      | 6.5               | -                     | 12.9     | 6.5                       | 12.9                                      | 3.2       | -                | 6.5                            | 6.5      | -             | -                          | 41.9  | 3.2          |     |
| 30歳代      | 76    | 35.5         | 14.5           | 5.3          | 3.9      | 22.4              | 7.9                   | 15.8     | 1.3                       | 10.5                                      | 22.4      | 7.9              | 6.6                            | 2.6      | -             | -                          | 25.0  | 2.6          |     |
| 40歳代      | 118   | 50.8         | 22.0           | 8.5          | 11.9     | 16.9              | 9.3                   | 22.9     | 3.4                       | 13.6                                      | 14.4      | 3.4              | 2.5                            | 0.8      | -             | -                          | 13.6  | 3.4          |     |
| 50歳代      | 104   | 55.8         | 24.0           | 18.3         | 15.4     | 5.8               | 9.6                   | 27.9     | 7.7                       | 9.6                                       | 11.5      | 1.0              | 1.0                            | 1.9      | -             | -                          | 13.5  | 1.0          |     |
| 60歳代      | 134   | 79.9         | 28.4           | 20.9         | 26.9     | 7.5               | 25.4                  | 13.4     | 8.2                       | 6.0                                       | 5.2       | -                | 0.7                            | 1.5      | -             | -                          | 3.7   | 2.2          |     |
| 70～74歳    | 51    | 82.4         | 31.4           | 17.6         | 45.1     | 17.6              | 25.5                  | 11.8     | 9.8                       | 3.9                                       | 2.0       | -                | -                              | 5.9      | -             | -                          | 7.8   | 3.9          |     |
| 75歳以上     | 45    | 84.4         | 37.8           | 17.8         | 37.8     | 17.8              | 22.2                  | 8.9      | 13.3                      | 4.4                                       | 2.2       | 2.2              | -                              | 4.4      | -             | -                          | 2.2   | -            |     |
| 女性18～19歳  | 1     | -            | -              | -            | -        | -                 | -                     | -        | -                         | -   | -         | -                | -                              | -        | -             | -                          | 100.0 | -            |     |
| 20歳代      | 52    | 23.1         | 11.5           | 5.8          | 7.7      | 32.7              | 3.8                   | 11.5     | 3.8                       | 1.9                                       | 7.7       | 13.5             | 1.9                            | -        | -             | -                          | 34.6  | 1.9          |     |
| 30歳代      | 117   | 62.4         | 14.5           | 17.1         | 6.8      | 30.8              | 12.0                  | 16.2     | 4.3                       | 2.6                                       | 6.8       | 3.4              | 3.4                            | -        | 0.9           | -                          | 13.7  | -            |     |
| 40歳代      | 177   | 66.7         | 18.6           | 29.4         | 11.3     | 19.8              | 11.9                  | 16.9     | 7.3                       | 5.1                                       | 7.3       | 2.3              | 2.8                            | 1.7      | -             | -                          | 8.5   | 0.6          |     |
| 50歳代      | 120   | 75.0         | 20.0           | 30.8         | 25.0     | 18.3              | 14.2                  | 11.7     | 6.7                       | 10.0                                      | 4.2       | 0.8              | 3.3                            | 2.5      | 0.8           | -                          | 5.0   | 1.7          |     |
| 60歳代      | 108   | 88.0         | 34.3           | 35.2         | 38.0     | 24.1              | 27.8                  | 5.6      | 13.9                      | 4.6                                       | 1.9       | 1.9              | -                              | 1.9      | -             | 0.9                        | 3.7   | 1.9          |     |
| 70～74歳    | 49    | 87.8         | 34.7           | 32.7         | 38.8     | 28.6              | 40.8                  | 8.2      | 16.3                      | 4.1                                       | 2.0       | -                | -                              | -        | -             | -                          | 4.1   | -            |     |
| 75歳以上     | 51    | 86.3         | 25.5           | 17.6         | 41.2     | 17.6              | 17.6                  | 3.9      | 5.9                       | 3.9                                       | 2.0       | -                | -                              | 2.0      | -             | -                          | 2.0   | 3.9          |     |

#### 4 今後力を入れたほうがよいと思う広報の方法【問49】

##### 【全体の状況】

神奈川県が情報を発信する上で、今後、積極的に力を入れたほうがよいと思う広報の方法を複数回答（3つまで）で尋ねたところ、「県の広報紙『県のたより』」（45.0%）が4割台で最も多く、「タウン誌、ミニコミ誌など」（27.6%）、「県のホームページ」（22.5%）、「新聞での紙面広報」（22.5%）が2割台で続いた。（図表10-4-1）

図表10-4-1 今後力を入れたほうがよいと思う広報の方法（複数回答）



##### 【地域別の状況】

地域別にみると、「県の広報紙『県のたより』」は、県西（53.7%）が5割台で最も多く、次いで横須賀三浦（49.6%）が多かった。また、「タウン誌、ミニコミ誌など」は、県西（53.7%）が5割台で最も多かった。「新聞での紙面広報」は、県西（46.3%）が4割台で最も多かった。（図表10-4-2）

##### 【性・年代別の状況】

性別にみると、「県のホームページ」は、男性（27.2%）が女性（18.7%）を8.5ポイント上回った。「タウン誌、ミニコミ誌など」は、女性（31.6%）が男性（23.3%）を8.3ポイント上回った。

性・年代別にみると、「県の広報紙『県のたより』」は、男女ともに70～74歳（男性78.4%、女性75.5%）と男性の75歳以上（73.3%）がそれぞれ7割を超えて多かった。また、「タウン誌、ミニコミ誌など」は、女性の60歳代（43.5%）・70～74歳（40.8%）がともに4割を超えて多かった。（図表10-4-2）

図表10-4-2 今後力を入れたほうがよいと思う広報の方法（複数回答）－地域別、性・年代別

|           |       | (%)          |              |          |          |                                |                        |             |                |        |                   |     |      |     |
|-----------|-------|--------------|--------------|----------|----------|--------------------------------|------------------------|-------------|----------------|--------|-------------------|-----|------|-----|
|           | n     | 県の広報紙「県のたより」 | タウン誌、ミニコミ誌など | 県のホームページ | 新聞での紙面広報 | 県のSNS（ツイッター、フェイスブック、インスタグラムなど） | 県提供のテレビ番組（tvk「カナフルTV」） | 「かなチャンネルTV」 | 県のインターネット動画サイト | Mufin） | 県提供のラジオ番組（FMヨコハマ） | その他 | 特にない | 無回答 |
| 全 体       | 1,278 | 45.0         | 27.6         | 22.5     | 22.5     | 15.5                           | 12.3                   | 9.1         | 7.4            | 3.0    | 14.0              | 3.7 |      |     |
| 【地域別】     |       |              |              |          |          |                                |                        |             |                |        |                   |     |      |     |
| 横 浜       | 482   | 45.6         | 30.5         | 19.9     | 22.8     | 15.8                           | 13.7                   | 7.7         | 7.1            | 3.7    | 13.9              | 3.1 |      |     |
| 川 崎       | 179   | 38.5         | 24.0         | 30.2     | 20.1     | 16.8                           | 11.7                   | 10.6        | 5.0            | 4.5    | 14.0              | 1.7 |      |     |
| 相 模 原     | 90    | 41.1         | 27.8         | 26.7     | 20.0     | 21.1                           | 12.2                   | 13.3        | 4.4            | 3.3    | 16.7              | 2.2 |      |     |
| 横 須 賀 三 浦 | 115   | 49.6         | 17.4         | 20.0     | 16.5     | 18.3                           | 9.6                    | 7.8         | 7.0            | 0.9    | 16.5              | 5.2 |      |     |
| 県 央       | 111   | 46.8         | 22.5         | 21.6     | 24.3     | 18.0                           | 16.2                   | 11.7        | 10.8           | 1.8    | 10.8              | 4.5 |      |     |
| 湘 南       | 186   | 45.7         | 28.0         | 25.3     | 22.0     | 13.4                           | 11.8                   | 9.1         | 10.2           | 1.6    | 14.0              | 4.8 |      |     |
| 県 西       | 54    | 53.7         | 53.7         | 18.5     | 46.3     | 3.7                            | 5.6                    | -           | 9.3            | 1.9    | 7.4               | 1.9 |      |     |
| 【性・年代別】   |       |              |              |          |          |                                |                        |             |                |        |                   |     |      |     |
| 男 性       | 563   | 44.2         | 23.3         | 27.2     | 23.1     | 13.9                           | 12.6                   | 11.7        | 8.7            | 3.2    | 13.3              | 4.1 |      |     |
| 女 性       | 675   | 44.6         | 31.6         | 18.7     | 21.3     | 17.3                           | 12.0                   | 6.8         | 6.5            | 3.0    | 14.4              | 3.0 |      |     |
| 男性18～19歳  | 3     | -            | 33.3         | 33.3     | -        | -                              | -                      | 33.3        | 33.3           | -      | -                 | -   |      |     |
| 20歳代      | 31    | 19.4         | 12.9         | 12.9     | 9.7      | 25.8                           | 9.7                    | 6.5         | 6.5            | 3.2    | 32.3              | 3.2 |      |     |
| 30歳代      | 76    | 17.1         | 17.1         | 26.3     | 11.8     | 27.6                           | 6.6                    | 6.6         | 11.8           | 6.6    | 25.0              | 5.3 |      |     |
| 40歳代      | 118   | 38.1         | 25.4         | 28.8     | 17.8     | 17.8                           | 9.3                    | 9.3         | 11.9           | 3.4    | 15.3              | 3.4 |      |     |
| 50歳代      | 104   | 39.4         | 21.2         | 41.3     | 17.3     | 15.4                           | 12.5                   | 17.3        | 10.6           | 2.9    | 6.7               | 1.9 |      |     |
| 60歳代      | 134   | 53.0         | 30.6         | 26.9     | 25.4     | 8.2                            | 15.7                   | 14.9        | 4.5            | 3.0    | 11.9              | 5.2 |      |     |
| 70～74歳    | 51    | 78.4         | 23.5         | 19.6     | 47.1     | 2.0                            | 17.6                   | 13.7        | 3.9            | 2.0    | 3.9               | 3.9 |      |     |
| 75歳以上     | 45    | 73.3         | 17.8         | 11.1     | 46.7     | -                              | 20.0                   | 4.4         | 8.9            | -      | 4.4               | 6.7 |      |     |
| 女性18～19歳  | 1     | -            | -            | -        | -        | -                              | -                      | -           | -              | -      | 100.0             | -   |      |     |
| 20歳代      | 52    | 13.5         | 13.5         | 15.4     | 13.5     | 48.1                           | 3.8                    | 3.8         | 5.8            | 1.9    | 25.0              | 3.8 |      |     |
| 30歳代      | 117   | 26.5         | 23.9         | 21.4     | 9.4      | 34.2                           | 10.3                   | 6.8         | 6.8            | 3.4    | 17.9              | 1.7 |      |     |
| 40歳代      | 177   | 44.1         | 32.8         | 28.2     | 14.1     | 18.1                           | 8.5                    | 6.8         | 6.8            | 4.0    | 15.3              | 1.1 |      |     |
| 50歳代      | 120   | 37.5         | 31.7         | 16.7     | 21.7     | 14.2                           | 13.3                   | 6.7         | 9.2            | 5.8    | 12.5              | 4.2 |      |     |
| 60歳代      | 108   | 63.0         | 43.5         | 13.0     | 35.2     | 1.9                            | 17.6                   | 5.6         | 2.8            | 0.9    | 12.0              | 3.7 |      |     |
| 70～74歳    | 49    | 75.5         | 40.8         | 12.2     | 38.8     | -                              | 22.4                   | 14.3        | 6.1            | -      | 6.1               | 2.0 |      |     |
| 75歳以上     | 51    | 68.6         | 29.4         | 5.9      | 35.3     | 2.0                            | 11.8                   | 5.9         | 7.8            | -      | 7.8               | 7.8 |      |     |