

# かながわコミュニティカレッジ

## 実 施 状 況

かながわ県民活動サポートセンター

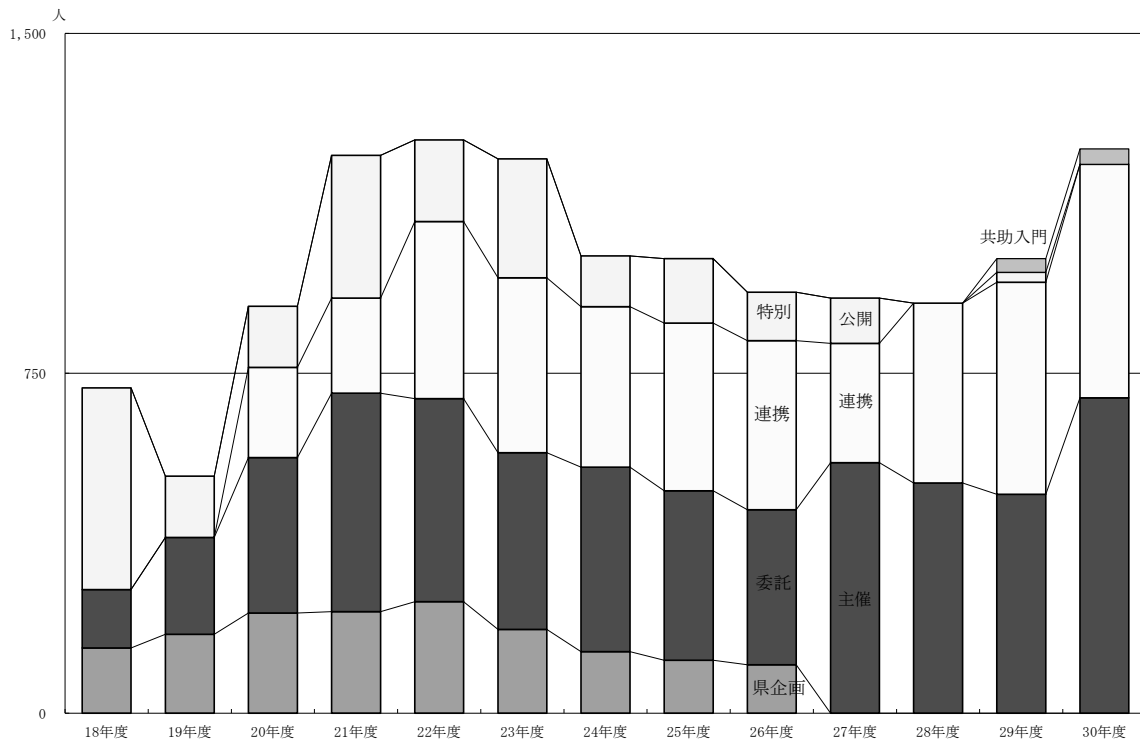
# 1 かながわコミュニティカレッジ 年度別実施状況

## (1) 講座数・受講者数

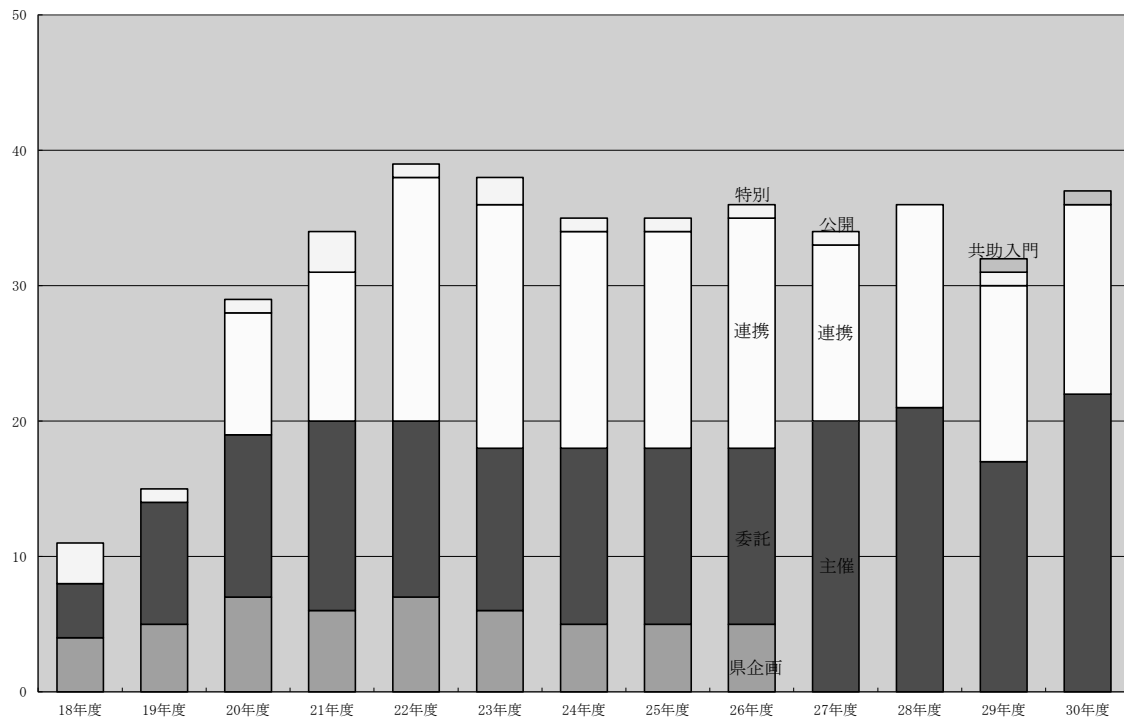
講座	年度	18年度	19年度	20年度	21年度	22年度	23年度	24年度	25年度	26年度	27年度	28年度	29年度	30年度	合計	
<b>1 一般講座 (H27～主催講座)</b>																
講座数		8	14	19	20	20	18	18	18	18	20	21	17	22	233	
受講者数		273	388	564	706	694	575	543	491	449	553	508	483	696	6,923	
対前年度比		-	142.1%	145.4%	125.2%	98.3%	82.9%	94.4%	90.4%	91.4%	123.2%	91.9%	95.1%	144.1%	-	
内訳	県企画	講座数	4	5	7	6	7	6	5	5	5					50
		受講者数	144	174	221	224	246	185	136	117	107					1,554
		対前年度比	-	120.8%	127.0%	101.4%	109.8%	75.2%	73.5%	86.0%	91.5%					-
	委託	講座数	4	9	12	14	13	12	13	13	13					103
		受講者数	129	214	343	482	448	390	407	374	342					3,129
		対前年度比	-	165.9%	160.3%	140.5%	92.9%	87.1%	104.4%	91.9%	91.4%					-
<b>2 連携講座</b>																
講座数		-	-	9	11	18	18	16	16	17	13	15	13	14	160	
受講者数		-	-	199	210	391	386	362	370	373	263	397	468	515	3,934	
対前年度比		-	-	-	105.5%	186.2%	98.7%	93.8%	102.2%	100.8%	68.4%	151.0%	117.9%	110.0%	-	
<b>1、2計</b>																
講座数		8	14	28	31	38	36	34	34	35	33	36	30	36	393	
受講者数		273	388	763	916	1,085	961	905	861	822	816	905	951	1,211	10,857	
対前年度比		-	142.1%	196.6%	120.1%	118.4%	88.6%	94.2%	95.1%	95.5%	98.3%	110.9%	105.1%	127.3%	-	
<b>3 特別講座 (H27公開講座)</b>																
講座数		3	1	1	3	1	2	1	1	1	1		1		16	
受講者数		445	135	135	315	180	262	112	142	107	100		22		1,955	
対前年度比		-	30.3%	100.0%	233.3%	57.1%	145.6%	42.7%	126.8%	75.4%	93.5%		-		-	
<b>4 共助の社会づくり入門講座</b>																
講座数														1	1	2
受講者数														30	34	64
対前年度比														-	113.3%	-
<b>1～4計</b>																
講座数		11	15	29	34	39	38	35	35	36	34	36	32	37	411	
受講者数		718	523	898	1,231	1,265	1,223	1,017	1,003	929	916	905	1,003	1,245	12,876	
対前年度比		-	72.8%	171.7%	137.1%	102.8%	96.7%	83.2%	98.6%	92.6%	97.7%	98.8%	110.8%	124.1%	-	

※ H27年度から民間委託に伴い、一般講座は主催講座に移行し、①県企画②委託の区分はなくなった。

講座の区分別受講者数



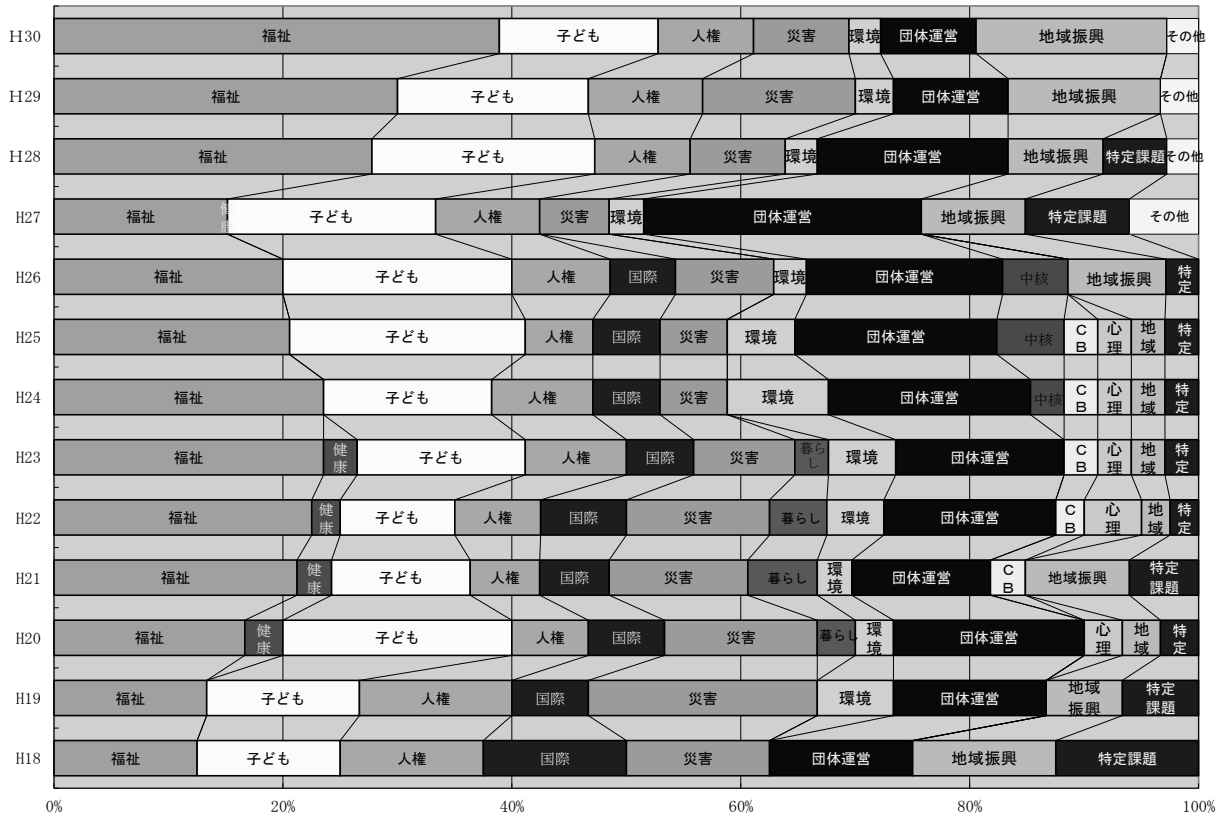
講座の区分別講座数



(2) テーマ別講座数（一般（主催）講座・連携講座）

	テーマ	区分	講座数													合計
			H18	H19	H20	H21	H22	H23	H24	H25	H26	H27	H28	H29	H30	
課題解決	福祉	県企画	1	1	1	1	1	1	1	1	1	1	1	1	1	9
		委託	0	1	3	3	3	3	3	3	3	2				21
		連携	-	-	1	3	5	4	4	3	4					24
		計	1	2	5	7	9	8	8	7	7	5	10	9	14	92
	健康	県企画	0	0	0	1	1	1	0	0	0					3
		委託	-	-	1	0	0	0	0	0	0					1
		計	0	0	1	1	1	1	0	0	0	-	-	-	-	4
	子どもの健全育成	県企画	1	1	1	1	1	1	0	0	0					6
		委託	0	1	2	1	1	2	4	4	4					19
		連携	-	-	3	2	2	2	1	3	3					16
		計	1	2	6	4	4	5	5	7	7	6	7	5	5	64
	人権	県企画	1	1	1	1	1	1	1	0	0					7
		委託	0	1	1	1	1	1	1	1	2					9
		連携	-	-	0	0	1	1	1	1	1					5
		計	1	2	2	2	3	3	3	2	3	3	3	3	3	33
国際	県企画	0	0	1	1	1	1	0	0	0					4	
	委託	1	1	1	1	1	1	1	1	1					9	
	連携	-	-	0	0	1	0	1	1	1					4	
	計	1	1	2	2	3	2	2	2	2	-	-	-	-	17	
災害	県企画	0	0	0	0	0	0	0	0	0					0	
	委託	1	2	2	2	2	1	1	1	2					14	
	連携	-	-	0	0	1	4	1	1	1					8	
	計	1	2	2	2	3	5	2	2	3	2	3	4	3	34	
暮らし	連携	-	-	1	2	2	1	0	0	0					6	
環境	委託	0	1	1	0	0	0	0	0	0					2	
	連携	-	-	0	1	2	2	3	2	1					11	
	計	0	1	1	1	2	2	3	2	1	1	1	1	1	17	
地域活性化	団体運営	県企画	1	1	1	1	2	1	1	1	1					10
		委託	0	1	2	2	2	2	2	2	2					15
		連携	-	-	2	1	2	2	3	3	3					16
		計	1	2	5	4	6	5	6	6	6	8	6	3	3	61
	中核人材 コミュニティビジネス	県企画	0	0	0	0	0	0	1	2	2					5
		委託	0	0	0	1	1	1	1	1	0					5
	心理	連携	-	-	1	0	2	1	1	1	0					6
	地域振興	県企画	0	1	1	1	1	1	1	1	1					8
		委託	1	0	0	1	0	0	0	0	0					2
		連携	-	-	0	1	0	0	0	0	2					3
計		1	1	1	3	1	1	1	1	3	3	3	4	6	29	
特定課題対応	県企画	0	0	1	0	0	0	0	0	0					1	
	委託	1	1	0	1	1	0	0	0	0					4	
	連携	-	-	0	1	0	1	1	1	1					5	
	計	1	1	1	2	1	1	1	1	1	3	2	-	-	15	
その他	計	-	-	-	-	-	-	-	-	-	2	1	1	1	5	
総計	県企画	4	5	7	6	7	6	5	5	5					50	
	委託	4	9	12	14	13	12	13	13	13					103	
	連携	-	-	9	11	18	18	16	16	17					105	
	計	8	14	28	31	38	36	34	34	35	33	36	30	36	393	
			H20年度～連携講座開始													→
			H21年度～本格開設													→
			H23年度～H26 全委託講座公募開始										H27年度～ 民間委託開始			→

テーマの割合（一般（主催）講座・連携講座）



## 2 一般（主催）講座

### (1) 講座一覧

講座名	分野	受講者数														合計
		H30	H29	H28	H27	H26	H25	H24	H23	H22	H21	H20	H19	H18		
1 NPOマシメント講座 ボランティア力を巻き込んで新たな仲間を増やすコツ	団体運営	-	-	9	14	26	21	27	42	44	37	42	36	38	336	
2 災害ボランティアコーディネーター養成講座(初級)(横浜会場) 〃(小田原会場)(H20小田原・平塚会場、H21茅ヶ崎会場、H22相模原会場)	災害	-	14	11	18	21	16	35	36	16	14	39	30	32	282	
		-	14	-	-	-	-	-	-	12	17	36	-	-	79	
3 災害時ボランティア活動 実践トレーニング	災害	21	22	-	-	-	-	-	-	-	-	-	-	-	43	
4 まち歩きがイトボランティア養成講座	地域活性化	40	-	33	41	26	33	34	20	27	43	44	35	39	415	
5 犯罪被害者支援ボランティア養成講座(初・中級編)	人権	29	21	12	26	15	36	33	28	28	30	20	23	-	301	
6 市民活動スタートアップ講座	団体運営	-	-	11	14	28	27	21	27	22	25	20	13	-	208	
7 各種相談・苦情・クレーム窓口現場対応力アップ講座	団体運営	-	-	連携	連携	-	14	14	19	25	34	24	-	-	130	
発達障がい児地域支援コーディネーター養成講座(基礎編)	福祉	85	連携	連携	連携	-	-	-	-	-	-	-	-	-	85	
8 発達障がい児地域支援コーディネーター養成講座(実践編)	福祉	42	48	39	40	35	48	47	47	-	-	-	-	-	346	
9 カガクづくり運動プレイング養成講座(アクティブキッズプログラム)	子ども	13	20	22	17	-	15	20	25	-	-	-	-	-	132	
10 地域の高齢者を支えるために～回想法とともに学ぶ地域サロン運営講座	中核人材	連携	連携	13	45	18	29	21	-	-	-	-	-	-	126	
11 子育て支援 親と子の共に育つ場づくり講座	子ども	-	-	12	17	23	22	-	-	-	-	-	-	-	74	
12 企業×NPO 協働コーディネート入門講座	特定課題	-	-	12	23	-	連携	-	-	-	-	-	-	-	35	
13 「生きづらさ」を抱えた方とその家族への理解と支援を広げる講座	福祉	-	-	43	-	-	-	-	-	-	-	-	-	-	43	
14 子ども支援をはじめよう～子どもの今と未来	子ども	-	-	46	-	-	-	-	-	-	-	-	-	-	46	
15 NPOマシメント講座 社会的イノベーションを「見える化」する～団体が生み出す「成果」、あなたは説明できますか	団体運営	-	-	25	-	-	-	-	-	-	-	-	-	-	25	
16 NPOマシメント講座 団体のイベント企画を成功させる秘訣～イベントを通して支援者との関係性を深めよう	団体運営	-	-	11	-	-	-	-	-	-	-	-	-	-	11	
17 食品ロス! 「減らす取り組み・活かす取り組み」を学ぶ	地域活性化	-	28	21	-	-	-	-	-	-	-	-	-	-	49	
18 空き家を活かそう! まちの交流拠点をデザインする	地域活性化	-	26	28	-	-	-	-	-	-	-	-	-	-	54	
19 傾聴ボランティア・トレーニング 研修	福祉	48	48	47	-	-	-	-	-	-	-	-	-	-	143	
20 傾聴ボランティア・リーダ-研修	福祉	28	29	31	-	-	-	-	-	-	-	-	-	-	88	
21 あなたの町はだいじょうぶですか?～防災・減災に強いまちづくりを学ぶ	災害	-	-	16	-	-	-	-	-	-	-	-	-	-	16	
22 NPO会計講座(基礎編)	団体運営	30	31	35	27	-	-	-	-	-	-	-	-	-	123	
23 NPO会計講座(実践編)	団体運営	28	32	31	-	-	-	-	-	-	-	-	-	-	91	
24 地域支え合い型外出支援(運転・添乗・付添)ボランティア養成講座 〃(H22藤沢会場、H23平塚会場、H24平塚会場は申込者過少のため中止)	福祉	17	10	-	10	13	11	18	11	18	-	-	-	-	108	
		-	-	-	-	-	-	-	13	18	-	-	-	-	31	
25 災害時に役立つ「知恵と技」を学ぼう!防災活動体験ワークショップ	災害	-	28	-	-	-	-	-	-	-	-	-	-	-	28	
26 人生100年時代のNPO体験	地域活性化	24	12	-	-	-	-	-	-	-	-	-	-	-	36	
27 まちを元気にするイベントづくり	地域活性化	8	10	-	-	-	-	-	-	-	-	-	-	-	18	
28 ケア(介護者)支援とカフェ立ち上げのノウハウを学ぶ	福祉	21	45	-	-	-	-	-	-	-	-	-	-	-	66	
29 200分で学ぶNPO運営講座	団体運営	-	45	-	-	-	-	-	-	-	-	-	-	-	45	
園芸療法ボランティア養成講座	福祉	40	-	-	-	-	-	-	-	-	-	-	-	-	40	
グループや団体の担い手が育つ7つのステップ	地域活性化	25	-	-	-	-	-	-	-	-	-	-	-	-	25	
共助の地域づくりを推進する講座	地域活性化	28	-	-	-	-	-	-	-	-	-	-	-	-	28	
ゲートキーパー(こころサポート)養成講座	福祉	48	-	-	-	-	-	-	-	-	-	-	-	-	48	
若者のための映像制作ワークショップ	子ども	10	-	-	-	-	-	-	-	-	-	-	-	-	10	
新聞記者に学ぶ情報発信スキルアップ講座	団体運営	46	-	-	-	-	-	-	-	-	-	-	-	-	46	
空き家を利用した地域価値創造講座	地域活性化	44	-	-	-	-	-	-	-	-	-	-	-	-	44	
ハンディのある人とともに取り組むインクルーシブデザイン	福祉	21	-	-	-	-	-	-	-	-	-	-	-	-	21	
30 NPO次世代リーダ-研修講座	中核人材	-	-	-	7	19	13	-	-	-	-	-	-	-	39	
31 環境ボランティア養成講座	環境	-	-	-	8	連携講座					11	24	-	43		

講座名	分野	受講者数														
		H30	H29	H28	H27	H26	H25	H24	H23	H22	H21	H20	H19	H18	合計	
傾聴ボランティア養成講座（横浜会場） 〃（H21相模原会場、H22,25平塚会場、H23小田原会場、H24小田原会場、H26海老名会場、H27、H28大和会場） 〃（H27、H28鎌倉会場） 〃（H27茅ヶ崎会場）	福祉	連携	連携	連携	42	48	48	45	48	48	46	-	-	-	325	
					38	57	51	30	44	47	47	-	-	-	314	
					68	-	-	-	-	-	-	-	-	-	-	68
					36	-	-	-	-	-	-	-	-	-	-	36
33 NPOの活動資金づくり講座（かながわファンドレイジング講座）	団体運営	-	-	-	18	14	-	-	-	42	-	-	-	-	74	
34 災害時外国人支援ボランティア養成講座	人権	-	-	-	7	10	-	-	-	-	-	-	-	-	17	
35 市民が担う教育のみらい～地域の子どもの活動にかかわる講座	地域活性化	-	-	-	16	-	-	-	-	-	-	-	-	-	16	
36 NPOの広報発信力強化のための講座	中核人材	-	-	-	10	-	-	-	-	-	-	-	-	-	10	
37 デジタル情報発信講座（応用編）～デジタルマップを防災に活かす	災害	-	-	-	11	連携	-	-	-	-	-	-	-	-	11	
38 外国につながる子どもの学習支援者養成講座	国際	-	-	-	-	36	33	35	35	40	46	46	44	38	353	
39 病院ボランティア養成講座	福祉	-	-	-	-	18	21	34	24	27	31	30	30	-	215	
40 「向こう三軒両隣」から始める防災・減災講座	災害	-	-	-	-	18	-	-	-	-	-	-	-	-	18	
41 科学体験活動推進ボランティア養成講座	子ども	-	-	-	-	9	-	-	-	-	-	-	-	-	9	
42 海辺の体験学習ボーカー養成講座	子ども	-	-	-	-	15	-	-	-	-	-	-	-	-	15	
43 社会起業/コミュニティビジネス実践講座	CB	-	-	-	-	-	21	15	22	31	35	-	-	-	124	
44 障害者ボーカー入門講座	福祉	-	-	-	-	-	20	45	-	-	-	-	-	-	65	
45 子ども安全セミナー講師養成講座	子ども	-	-	-	-	-	12	19	-	-	-	-	-	-	31	
46 DV被害者のための支援者養成講座	人権	-	-	-	-	-	-	20	34	14	35	28	41	40	212	
47 多文化ソーシャルワーク実践者講座	国際	-	-	-	-	-	-	連携	29	32	31	36	-	-	128	
48 子育て支援児童虐待予防のための人材育成講座	子ども	-	-	-	-	-	-	30	-	-	-	-	-	-	30	
49 子ども支援者養成講座	子ども	-	-	-	-	-	-	-	36	39	47	28	32	37	219	
50 子ども・子育て支援コーディネーター養成講座	子ども	-	-	-	-	-	-	-	連携	46	43	37	-	-	126	
51 かながわコミュニティ・バースクール	社会人	-	-	-	-	-	-	-	中止	10	13	-	-	-	23	
52 健康づくり地域普及員養成講座	健康	-	-	-	-	-	-	-	16	28	29	連携	-	-	73	
53 子どものSOS対応スキルアップ講座	子ども	-	-	-	-	-	-	-	19	-	-	連携	-	-	19	
54 NPOマネジメント講座（協働・連携編）	団体運営	-	-	-	-	-	-	-	-	21	-	-	-	-	21	
55 災害救援ボランティアコーディネーター養成講座（ステップアップ編）（横浜会場） 〃（H20座間会場、H21茅ヶ崎会場、H22相模原会場）	災害	-	-	-	-	-	-	-	-	15	24	25	28	-	92	
		-	-	-	-	-	-	-	-	5	14	13	-	-	32	
56 こころのボランティア養成講座	福祉	-	-	-	-	-	-	-	-	39	36	40	-	-	115	
57 人生を2倍楽しむ大人のボランティアライフ入門講座	特定課題	-	-	-	-	-	-	-	-	-	連携	13	8	20	41	
58 高齢者介護ボランティア養成講座	福祉	-	-	-	-	-	-	-	-	-	連携	7	19	29	55	
59 いじめ防止プログラム指導者養成講座	子ども	-	-	-	-	-	-	-	-	-	連携	12	25	-	37	
60 障害者の豊かな地域生活のためのボランティア講座	福祉	-	-	-	-	-	-	-	-	-	10	13	-	-	23	
61 観光ボランティアガイド養成講座（県西地域編）	地域振興	-	-	-	-	-	-	-	-	-	19	-	-	-	19	
一般（主催）講座 計		696	483	508	553	449	491	543	575	694	706	564	388	273	6,227	

## (2) 受講状況

年度	講座数	募集定員	応募者数	倍率	受講者数	うち 団体受講	修了者数	修了率	修了 相当数	修了 相当率
18年度	8	240	448	1.87	273	—	226	82.8%	—	—
19年度	14	420	461	1.10	388	32	292	82.0%	310	79.9%
20年度	19	770	697	0.91	564	62	418	83.3%	465	82.4%
21年度	20	805	909	1.13	706	75	526	83.4%	579	82.0%
22年度	20	875	875	1.00	694	100	499	84.0%	586	84.4%
23年度	18	700	813	1.16	575	92	395	81.8%	467	81.2%
24年度	18	665	719	1.08	543	67	395	83.0%	447	82.3%
25年度	18	660	630	0.95	491	45	392	87.9%	432	88.0%
26年度	18	660	557	0.84	449	47	363	90.3%	406	90.4%
27年度	20	766	697	0.91	553	96	411	89.9%	496	89.7%
28年度	21	716	601	0.84	508	94	355	85.7%	441	86.8%
29年度	17	599	609	1.02	483	80	353	87.6%	423	87.6%
30年度	22	728	1022	1.40	696	72	551	88.3%	612	87.9%
計	233	8,604	9,038	1.05	6,923	862	5,176	85.4%	5,664	85.2%

※1 受講者数は団体受講を含めた数、18年度は団体受講なし

※2 募集定員は18・19年度は30名、20年度以降は35名、27年度は講座により異なる

※3 修了者数及び修了率は個人受講のみ、修了相当数及び修了相当率は受講者数全体での数字及び比率

## (3) 地域別申込者数

年度	横浜市		川崎市		2市以外		合計	
	人数	割合	人数	割合	人数	割合	人数	割合
18年度	231	51.6%	40	8.9%	177	39.5%	448	100.0%
19年度	250	54.2%	41	8.9%	170	36.9%	461	100.0%
20年度	346	49.6%	75	10.8%	276	39.6%	697	100.0%
21年度	469	51.6%	88	9.7%	352	38.7%	909	100.0%
22年度	430	49.1%	105	12.0%	340	38.9%	875	100.0%
23年度	397	48.8%	68	8.4%	348	42.8%	813	100.0%
24年度	380	52.9%	76	10.6%	263	36.6%	719	100.0%
25年度	339	53.8%	61	9.7%	230	36.5%	630	100.0%
26年度	282	50.6%	43	7.7%	232	41.7%	557	100.0%
27年度	375	53.8%	53	7.6%	269	38.6%	697	100.0%
28年度	351	58.4%	49	8.2%	201	33.4%	601	100.0%
29年度	330	54.2%	59	9.7%	220	36.1%	609	100.0%
30年度	586	57.3%	89	8.7%	347	34.0%	1022	100.0%
計	4,766	52.7%	847	9.4%	3,425	37.9%	6,806	100.0%

## (4) 受講者の状況

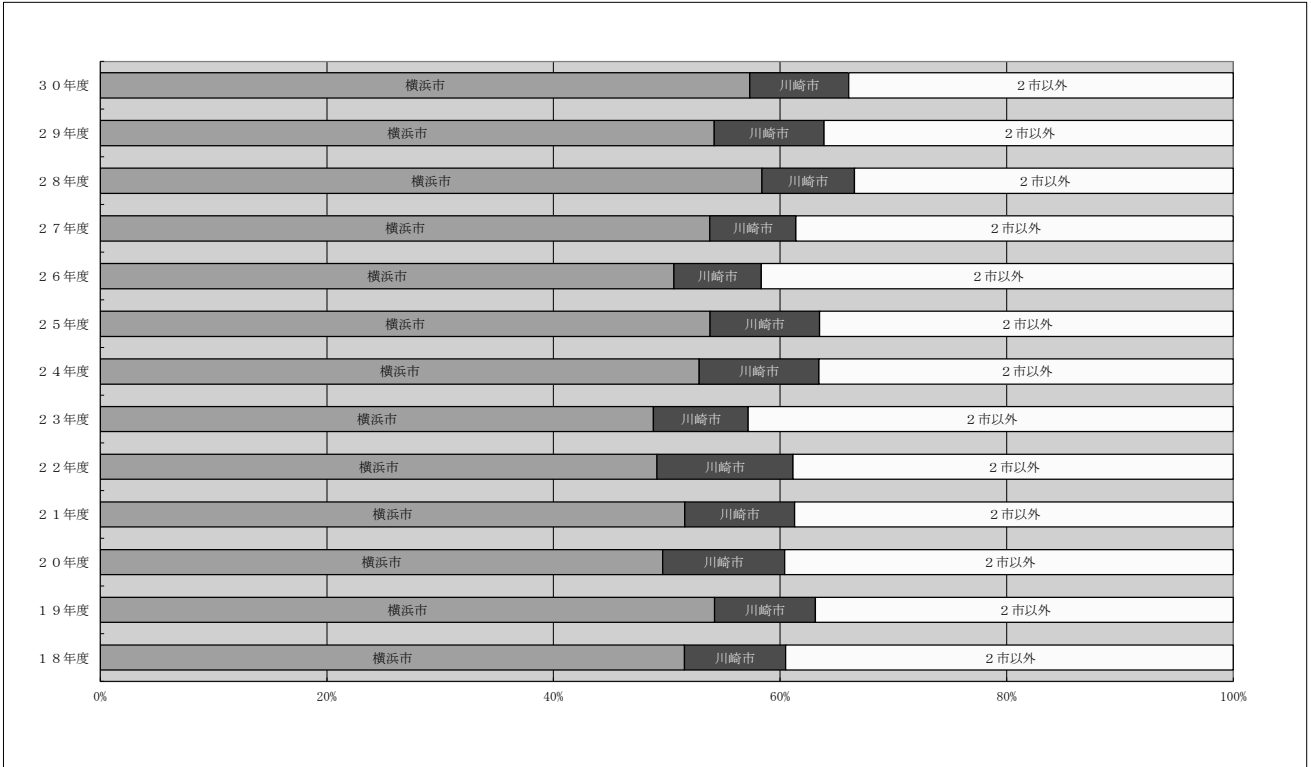
## ① 性別

年度	男性		女性		合計	
	人数	割合	人数	割合	人数	割合
18年度	103	38.6%	164	61.4%	267	100.0%
19年度	117	32.9%	239	67.1%	356	100.0%
20年度	159	31.8%	341	68.2%	500	100.0%
21年度	219	35.2%	403	64.8%	622	100.0%
22年度	196	34.1%	379	65.9%	575	100.0%
23年度	114	24.3%	355	75.7%	469	100.0%
24年度	131	28.1%	336	71.9%	467	100.0%
25年度	127	28.9%	313	71.1%	440	100.0%
26年度	143	35.8%	256	64.2%	399	100.0%
27年度	140	30.9%	313	69.1%	453	100.0%
28年度	122	29.8%	287	70.2%	409	100.0%
29年度	134	33.6%	265	66.4%	399	100.0%
30年度	178	28.6%	444	71.4%	622	100.0%
計	1,883	31.5%	4,095	68.5%	5,978	100.0%

\*個人申込みの受講者の受講届出書により集計。未記載等があるため合計は受講者数とは一致しない。

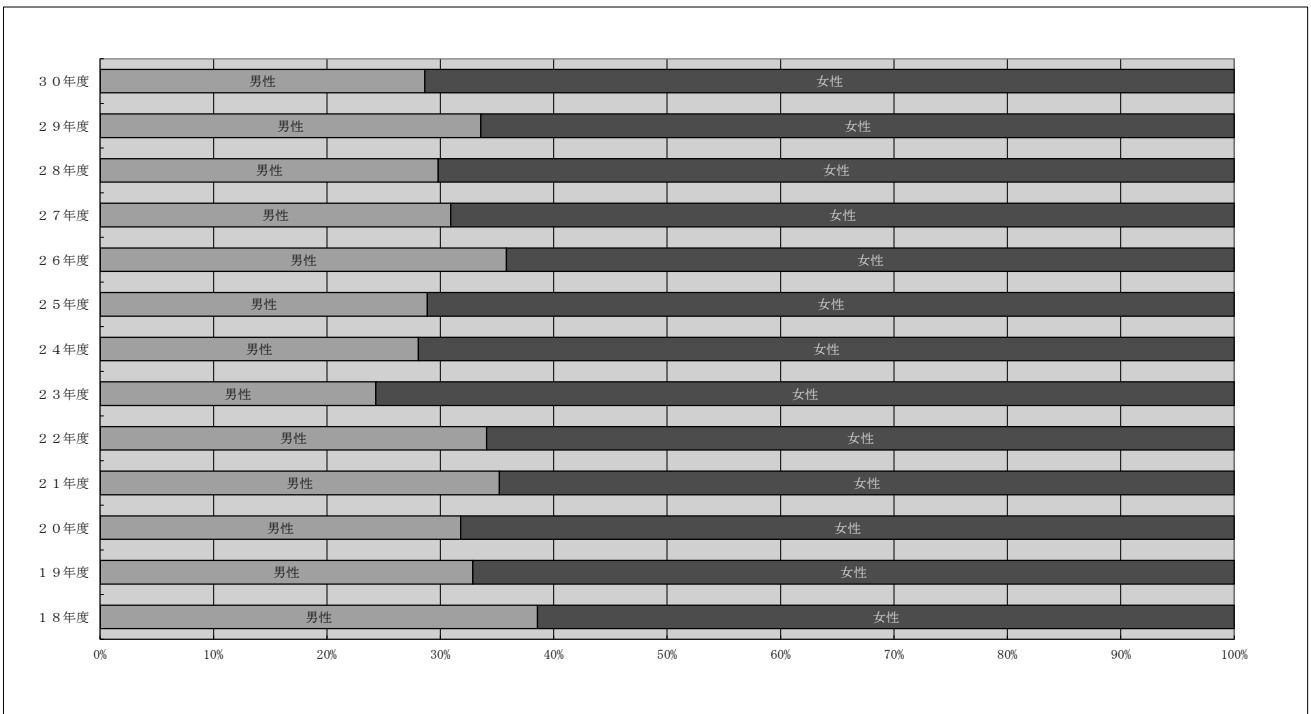


(3) 地域別申込者数



(4) 受講者の状況

① 性別



② 年代

年代	18年度		19年度		20年度		21年度		22年度		23年度		24年度		25年度		26年度		27年度		28年度		29年度		30年度	
	人数	割合	人数	割合	人数	割合	人数	割合	人数	割合	人数	割合	人数	割合	人数	割合	人数	割合	人数	割合	人数	割合	人数	割合	人数	割合
10代	1	0.4%	1	0.3%	1	0.2%	2	0.3%	1	0.2%	3	0.6%	2	0.4%	1	0.2%	1	0.3%	1	0.2%	0	0.0%	0	0.0%	3	0.5%
20代	20	7.5%	15	4.3%	31	6.4%	22	3.6%	30	5.3%	18	3.9%	29	6.4%	14	3.2%	11	2.8%	8	1.8%	9	2.2%	8	2.0%	15	2.4%
30代	40	15.0%	40	11.5%	58	12.0%	73	12.1%	69	12.2%	59	12.7%	44	9.7%	35	8.1%	40	10.2%	36	8.1%	28	7.0%	22	5.6%	43	7.0%
40代	45	16.9%	74	21.3%	114	23.6%	130	21.5%	112	19.8%	109	23.5%	119	26.2%	110	25.3%	99	25.1%	73	16.4%	73	18.2%	69	17.5%	158	25.6%
50代	75	28.1%	90	25.9%	123	25.4%	166	27.4%	168	29.6%	140	30.2%	117	25.7%	127	29.3%	98	24.9%	137	30.7%	121	30.2%	117	29.7%	184	29.8%
60代	74	27.7%	106	30.5%	138	28.5%	174	28.8%	161	28.4%	111	24.0%	126	27.7%	117	27.0%	123	31.2%	149	33.4%	131	32.7%	121	30.7%	168	27.2%
70代	12	4.5%	20	5.8%	19	3.9%	38	6.3%	26	4.6%	23	5.0%	18	4.0%	30	6.9%	21	5.3%	37	8.3%	38	9.5%	51	12.9%	44	7.1%
80代	0	0.0%	1	0.3%	0	0.0%	0	0.0%	0	0.0%	0	0.0%	0	0.0%	0	0.0%	1	0.3%	5	1.1%	1	0.2%	6	1.5%	2	0.3%
平均年齢	51.2歳		53.5歳		53.3歳		51.9歳		52.0歳		51.4歳		50.6歳		53.1歳		53.1歳		56.5歳		56.3歳		57.6歳		54.4歳	
50代以上	60.3%		62.5%		57.9%		62.5%		62.6%		59.2%		57.4%		63.1%		61.7%		73.5%		72.6%		74.9%		64.5%	
団塊世代	32	12.0%	46	13.3%	57	11.8%	79	13.1%	68	12.0%	52	11.2%	60	13.2%	53	12.2%	43	10.9%	45	10.1%	27	6.7%	31	7.9%	44	7.1%

\*個人申込みの受講者の受講届出書により集計。未記載等があるため合計は受講者数とは一致しない。

③ 活動経験

区分	18年度		19年度		20年度		21年度		22年度		23年度		24年度		25年度		26年度		27年度		28年度		29年度		30年度	
	人数	割合	人数	割合	人数	割合	人数	割合	人数	割合	人数	割合	人数	割合	人数	割合	人数	割合	人数	割合	人数	割合	人数	割合	人数	割合
なし	169	63.5%	227	66.0%	309	64.5%	388	63.7%	396	71.0%	328	71.8%	313	69.1%	275	63.5%	246	62.1%	300	66.7%	216	52.9%	243	61.1%	410	66.7%
1年未満	27	10.2%	28	8.1%	45	9.4%	56	9.2%	50	9.0%	36	7.9%	34	7.5%	39	9.0%	39	9.8%	38	8.4%	41	10.0%	51	12.8%	59	9.6%
1～5年	51	19.2%	64	18.6%	77	16.1%	115	18.9%	69	12.4%	56	12.3%	55	12.1%	78	18.0%	70	17.7%	69	15.3%	99	24.3%	61	15.3%	96	15.6%
6～10年	12	4.5%	13	3.8%	29	6.1%	33	5.4%	27	4.8%	14	3.1%	36	7.9%	16	3.7%	27	6.8%	27	6.0%	25	6.1%	28	7.0%	29	4.7%
11～15年	4	1.5%	6	1.7%	13	2.7%	10	1.6%	7	1.3%	13	2.8%	9	2.0%	14	3.2%	7	1.8%	7	1.6%	12	2.9%	9	2.3%	16	2.6%
16年以上	3	1.1%	6	1.7%	6	1.3%	7	1.1%	9	1.6%	10	2.2%	6	1.3%	11	2.5%	7	1.8%	9	2.0%	15	3.7%	6	1.5%	5	0.8%
計	266		344		479		609		558		457		453		433		396		450		408		398		615	

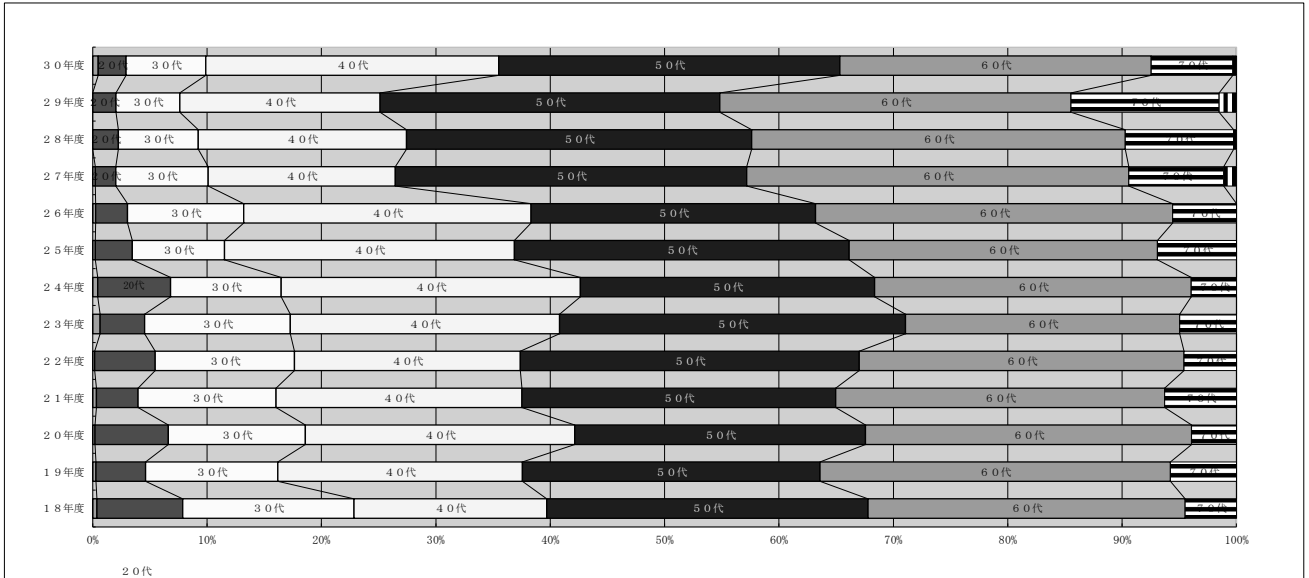
\*個人申込みの受講者の受講届出書により集計。未記載等があるため合計は受講者数とは一致しない。

④ 受講動機

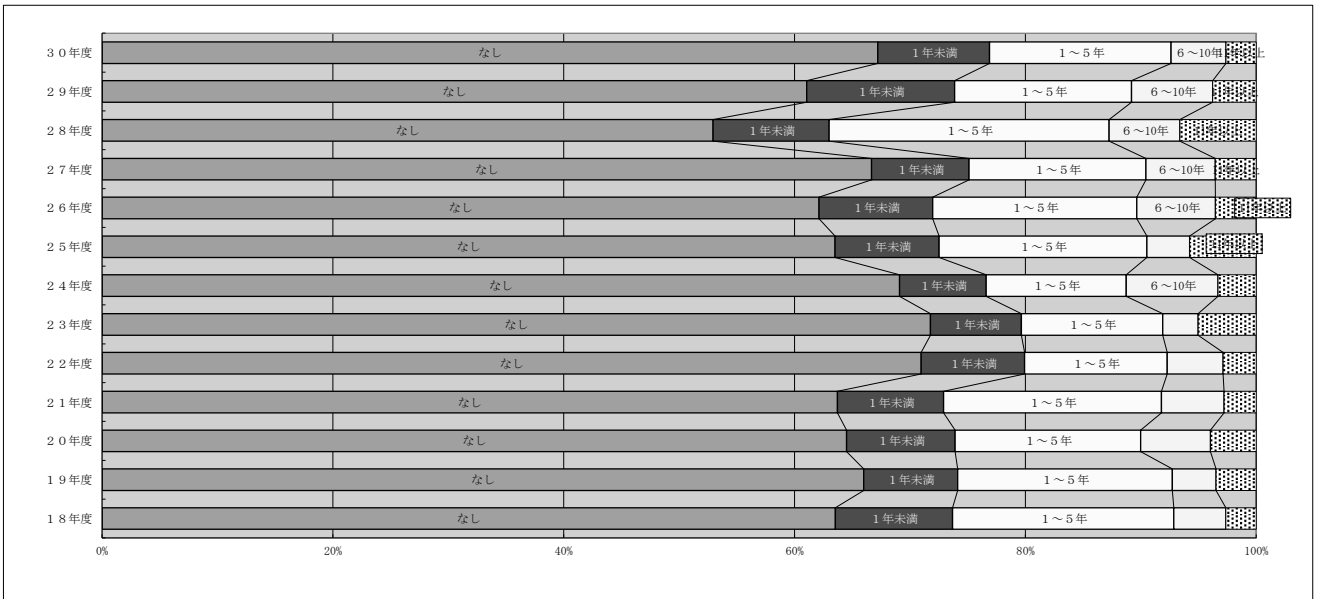
区分	18年度		19年度		20年度		21年度		22年度		23年度		24年度		25年度		26年度		27年度		28年度		29年度		30年度	
	人数	割合	人数	割合	人数	割合	人数	割合	人数	割合	人数	割合	人数	割合	人数	割合	人数	割合	人数	割合	人数	割合	人数	割合	人数	割合
きっかけづくり	165	62.5%	213	62.6%	291	61.4%	359	61.0%	377	67.8%	293	64.4%	301	65.9%	257	59.8%	265	67.4%	275	61.7%	224	54.9%	219	55.2%	374	61.0%
レベルアップ	70	26.5%	96	28.2%	135	28.5%	178	30.2%	127	22.8%	114	25.1%	98	21.4%	126	29.3%	99	25.2%	121	27.1%	137	33.6%	133	33.5%	161	26.3%
その他	29	11.0%	31	9.1%	48	10.1%	52	8.8%	52	9.4%	48	10.5%	58	12.7%	47	10.9%	29	7.4%	50	11.2%	47	11.5%	45	11.3%	78	12.7%
計	264		340		474		589		556		455		457		430		393		446		408		397		613	

\*個人申込みの受講者の受講届出書により集計。未記載等があるため合計は受講者数とは一致しない。

② 年代



③ 活動経験



④ 受講動機

