

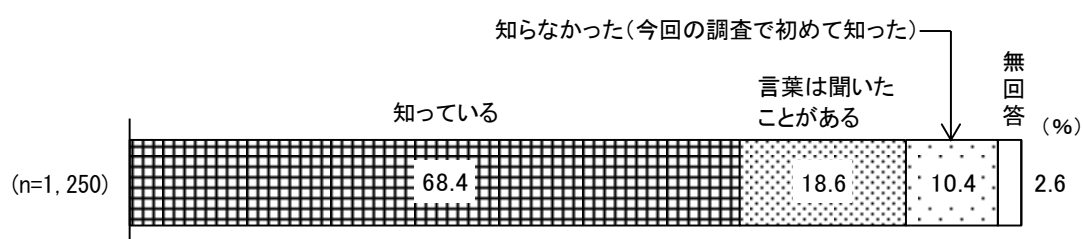
第18章 消防団の認知度【問59～問61】

1 消防団の認知度【問59】

【全体の状況】

地域の安全・安心を守る消防団を知っているか尋ねたところ、「知っている」が68.4%となった。一方、「知らなかった（今回の調査で初めて知った）」は10.4%であった。（図表18-1-1）

図表18-1-1 消防団の認知度



【地域別の状況】

地域別にみると、「知っている」は、県央（83.5%）と相模原（80.0%）がともに8割以上で多かった。

一方、「知らなかった（今回の調査で初めて知った）」は、横浜と川崎がともに13.1%であった。（図表18-1-2）


【性・年代別の状況】

性別にみると、「知っている」は、男性（70.0%）が女性（65.9%）を4.1ポイントわずかに上回った。

性・年代別にみると、「知っている」は、女性の70～74歳（84.1%）と男性の75歳以上（83.3%）がともに8割台で多かった。

一方、「知らなかった（今回の調査で初めて知った）」は、サンプル数の少ない女性の18～19歳を除くと、男女ともに20歳代（男性16.1%、女性17.9%）で最も多かった。（図表18-1-2）

図表18-1-2 消防団の認知度—地域別、性・年代別



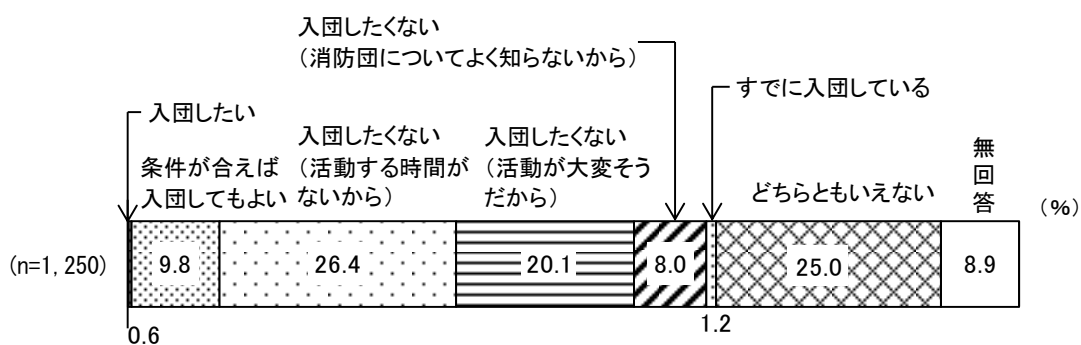
2 消防団への入団意向【問60】

【全体の状況】

地域の安全・安心を守るため、消防団に入団したいと思うか尋ねたところ、「入団したくない（活動する時間がないから）」が26.4%で最も多く、次いで「どちらともいえない」が25.0%であった。

(図表18-2-1)

図表18-2-1 消防団への入団意向



【地域別の状況】

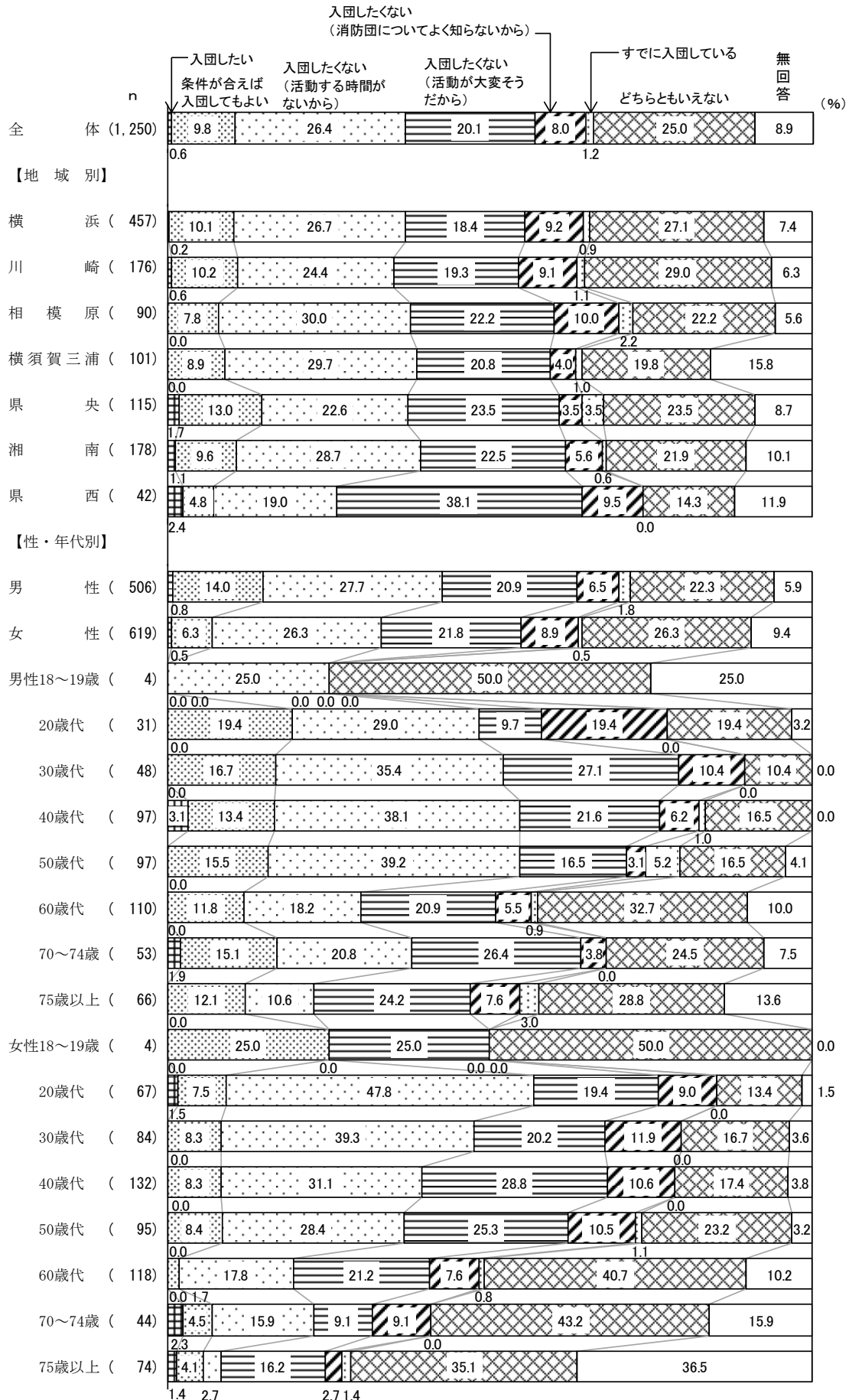
地域別にみると、「入団したくない（活動する時間がないから）」は、相模原が30.0%で最も多く、次いで横須賀三浦が29.7%であった。また、「条件が合えば入団してもよい」は、県央が13.0%で最も多かった。(図表18-2-2)

【性・年代別の状況】

性別にみると、「条件が合えば入団してもよい」は、男性（14.0%）が女性（6.3%）を7.7ポイント上回った。

性・年代別にみると、「入団したくない（活動する時間がないから）」は、女性の20歳代が47.8%で最も多かった。また、「入団したくない（活動が大変そうだから）」は、女性の40歳代が28.8%で最も多く、次いで男性の30歳代が27.1%であった。(図表18-2-2)

図表18-2-2 消防団への入団意向—地域別、性・年代別

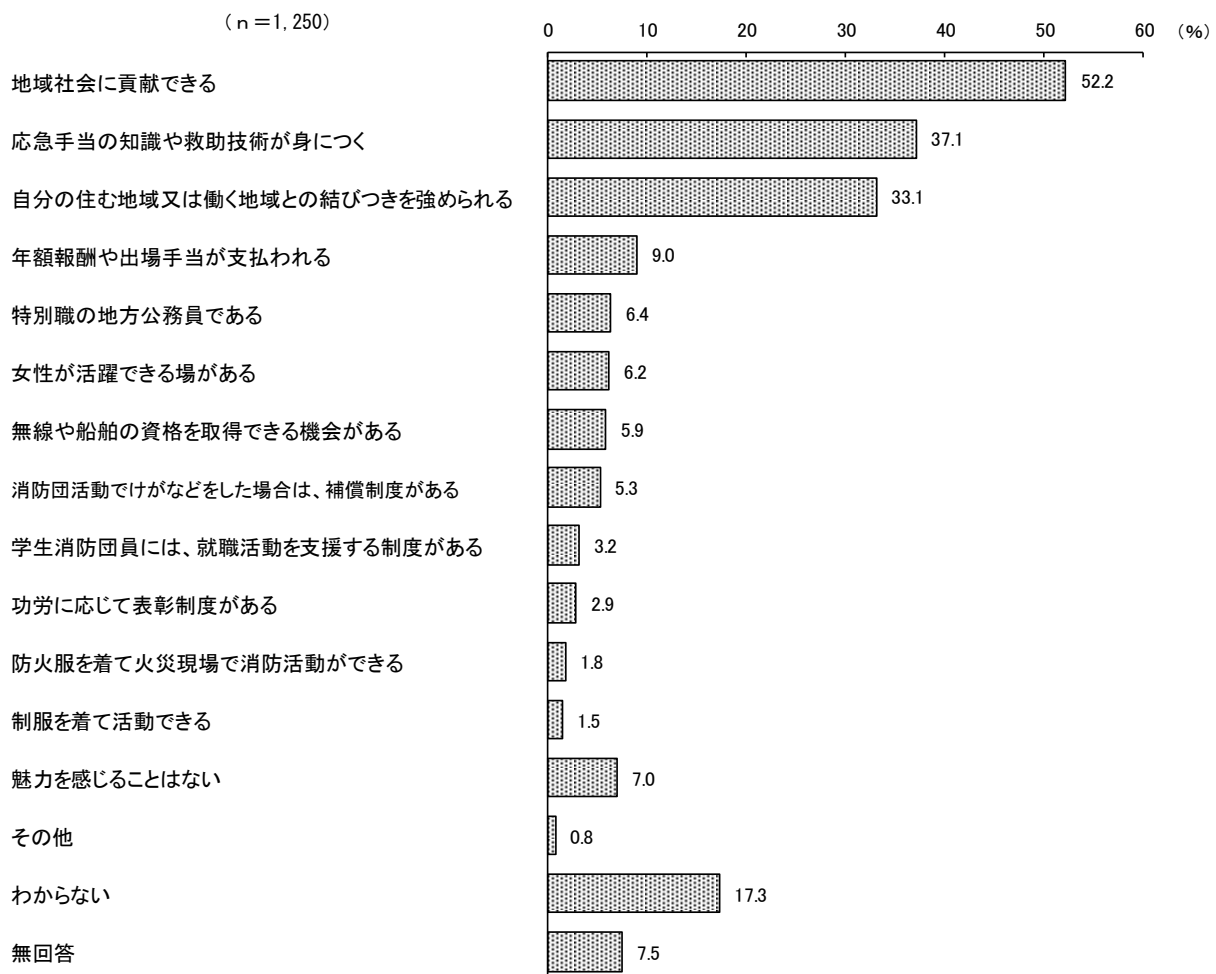


3 消防団の活動や消防団員の待遇で魅力を感じること【問61】

【全体の状況】

消防団の活動や消防団員の待遇で魅力を感じることを複数回答で尋ねたところ、「地域社会に貢献できる」が52.2%で最も多く、「応急手当の知識や救助技術が身につく」(37.1%)と「自分の住む地域又は働く地域との結びつきを強められる」(33.1%)が3割台で続いた。(図表18-3-1)

図表18-3-1 消防団の活動や消防団員の待遇で魅力を感じること（複数回答）



【地域別の状況】

地域別にみると、「地域社会に貢献できる」は、相模原が61.1%で最も多かった。(図表18-3-2)

【性・年代別の状況】

性別にみると、「地域社会に貢献できる」は、男性(61.7%)が女性(45.4%)を16.3ポイント上回った。

性・年代別にみると、「地域社会に貢献できる」は、男性の75歳以上が75.8%で最も多かった。

(図表18-3-2)

図表18-3-2 消防団の活動や消防団員の待遇で魅力を感じる事（複数回答）

—地域別、性・年代別

		(%)															
	n	地域社会に貢献できる	応急手当の知識や救助技術が身につく	自分の住む地域又は働く地域との結びつきを強められる	年額報酬や出場手当が支払われる	特別職の地方公務員である	女性が活躍できる場がある	無線や船舶の資格を取得できる機会がある	消防団活動だけがなをした場合は、補償制度がある	学生消防団員には、就職活動を支援する制度がある	功労に応じて表彰制度がある	防火服を着て火災現場で消防活動ができる	制服を着て活動できる	魅力を感じることはない	その他	わからない	無回答
全体	1,250	52.2	37.1	33.1	9.0	6.4	6.2	5.9	5.3	3.2	2.9	1.8	1.5	7.0	0.8	17.3	7.5
【地域別】																	
横浜	457	53.0	35.2	32.2	8.8	6.8	5.3	4.2	4.6	2.0	1.5	1.3	0.9	7.4	0.7	17.1	6.8
川崎	176	50.0	39.8	31.8	10.2	5.7	5.7	7.4	4.0	5.1	4.0	2.8	2.8	8.5	1.1	19.9	5.1
相模原	90	61.1	35.6	43.3	12.2	6.7	5.6	5.6	4.4	1.1	2.2	2.2	1.1	6.7	-	14.4	4.4
横須賀三浦	101	48.5	38.6	34.7	5.0	5.0	6.9	8.9	8.9	3.0	2.0	3.0	1.0	5.0	-	18.8	11.9
県央	115	53.9	40.0	33.9	12.2	6.1	6.1	3.5	7.8	4.3	2.6	0.9	2.6	6.1	0.9	17.4	8.7
湘南	178	49.4	38.8	36.0	9.0	7.9	8.4	10.1	6.7	5.1	5.1	1.7	1.7	7.3	-	14.0	9.6
県西	42	52.4	35.7	28.6	4.8	7.1	4.8	9.5	2.4	-	4.8	-	2.4	7.1	-	14.3	11.9
【性・年代別】																	
男性	506	61.7	36.0	42.9	9.7	7.5	2.8	7.5	4.9	1.6	2.4	2.8	1.4	6.7	0.2	14.0	4.9
女性	619	45.4	39.3	26.2	9.2	6.1	8.7	5.7	6.0	4.5	3.2	1.1	1.8	7.8	0.5	19.4	8.4
男性18～19歳	4	75.0	-	25.0	-	-	-	-	-	-	-	-	-	-	-	25.0	-
20歳代	31	54.8	35.5	35.5	29.0	22.6	-	19.4	9.7	3.2	3.2	3.2	-	3.2	-	16.1	3.2
30歳代	48	50.0	37.5	33.3	22.9	6.3	-	6.3	4.2	2.1	2.1	2.1	-	6.3	-	22.9	2.1
40歳代	97	52.6	37.1	40.2	11.3	5.2	-	11.3	4.1	-	2.1	3.1	1.0	14.4	-	12.4	1.0
50歳代	97	63.9	38.1	45.4	10.3	13.4	2.1	10.3	6.2	1.0	3.1	1.0	1.0	9.3	-	14.4	4.1
60歳代	110	60.9	35.5	41.8	4.5	2.7	4.5	4.5	2.7	0.9	0.9	2.7	0.9	5.5	-	16.4	7.3
70～74歳	53	71.7	39.6	56.6	1.9	5.7	3.8	3.8	7.5	3.8	3.8	3.8	1.9	-	-	9.4	7.5
75歳以上	66	75.8	30.3	45.5	3.0	6.1	7.6	1.5	4.5	3.0	3.0	4.5	4.5	1.5	1.5	7.6	9.1
女性18～19歳	4	25.0	-	-	25.0	-	-	-	25.0	25.0	-	-	-	-	-	50.0	-
20歳代	67	40.3	32.8	19.4	14.9	10.4	6.0	6.0	4.5	4.5	7.5	-	1.5	10.4	-	25.4	3.0
30歳代	84	41.7	51.2	22.6	14.3	9.5	8.3	14.3	6.0	4.8	3.6	1.2	2.4	11.9	-	10.7	4.8
40歳代	132	42.4	45.5	29.5	9.1	2.3	8.3	4.5	4.5	3.8	-	0.8	0.8	9.8	0.8	14.4	2.3
50歳代	95	52.6	43.2	31.6	8.4	5.3	8.4	7.4	4.2	4.2	3.2	2.1	2.1	10.5	-	17.9	2.1
60歳代	118	50.8	36.4	30.5	5.9	5.9	6.8	0.8	6.8	4.2	2.5	-	0.8	3.4	-	26.3	10.2
70～74歳	44	40.9	31.8	18.2	2.3	4.5	6.8	6.8	6.8	4.5	2.3	4.5	2.3	4.5	-	31.8	18.2
75歳以上	74	45.9	27.0	23.0	8.1	8.1	17.6	2.7	9.5	5.4	6.8	1.4	4.1	2.7	1.4	14.9	28.4