

第4章 東京2020大会の機運醸成に向けた取組【問13～問16】

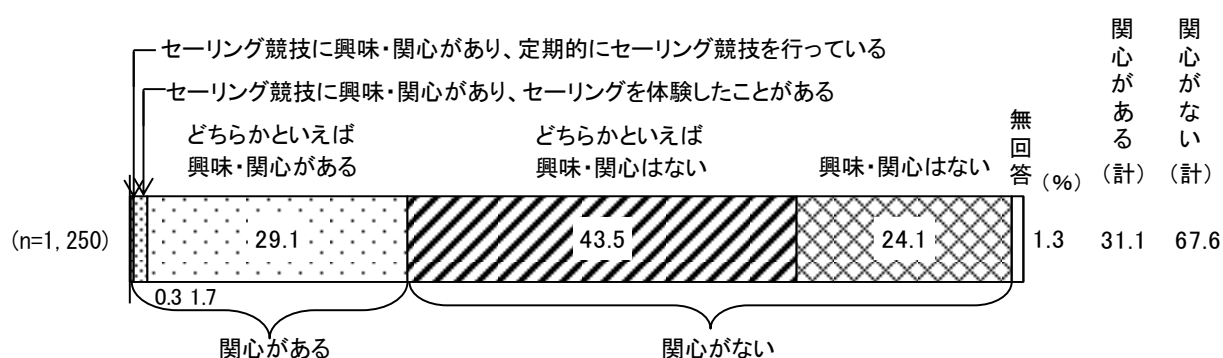
1 セーリング競技への興味・関心【問13】

【全体の状況】

神奈川県江の島で開催されるセーリング競技に興味・関心があるか尋ねたところ、「セーリング競技に興味・関心があり、定期的にセーリング競技を行っている」(0.3%)、「セーリング競技に興味・関心があり、セーリングを体験したことがある」(1.7%)、「どちらかといえば興味・関心がある」(29.1%)を合わせた《関心がある》は31.1%であった。

一方、「どちらかといえば興味・関心はない」(43.5%)と「興味・関心はない」(24.1%)を合わせた《関心がない》は67.6%となった。(図表4-1-1)

図表4-1-1 セーリング競技への興味・関心



【地域別の状況】

地域別にみると、《関心がある》は、湘南が43.8%で最も多く、次いで県西が40.5%であった。一方、《関心がない》は、川崎が76.7%で最も多かった。(図表4-1-2)


【性・年代別の状況】

性別にみると、《関心がある》は、男性(31.8%)が女性(29.7%)を2.1ポイントわずかに上回った。

性・年代別にみると、《関心がある》は、男性の20歳代(41.9%)と女性の70～74歳(40.9%)がともに4割を超えた。

一方、《関心がない》は、男性の30歳代が77.1%で最も多かった。(図表4-1-2)

図表4-1-2 セーリング競技への興味・関心—地域別、性・年代別



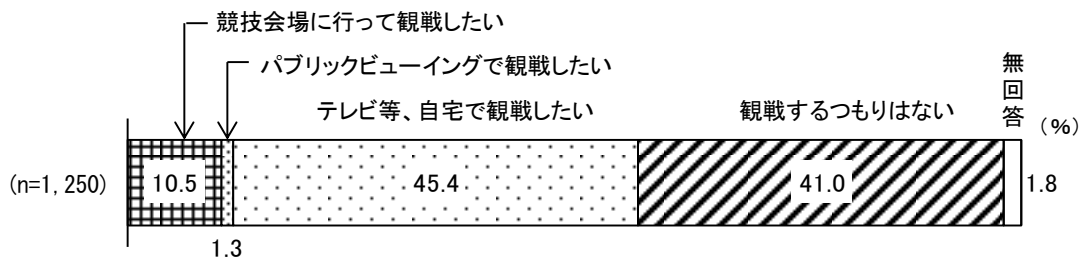
2 セーリング競技の観戦意向【問14】

【全体の状況】

東京2020大会のセーリング競技を観戦したいと思うか尋ねたところ、「テレビ等、自宅で観戦したい」が45.4%で最も多かった。

一方、「観戦するつもりはない」は41.0%であった。（図表4-2-1）

図表4-2-1 セーリング競技の観戦意向



【地域別の状況】

地域別にみると、「競技会場に行って観戦したい」は、湘南が19.1%で最も多かった。

一方、「観戦するつもりはない」は、湘南（38.2%）を除く6地域（40.0%～46.0%）でそれぞれ4割以上であった。（図表4-2-2）


【性・年代別の状況】

性別にみると、「観戦するつもりはない」は、男性（44.9%）が女性（38.4%）を6.5ポイント上回った。

性・年代別にみると、「テレビ等、自宅で観戦したい」は、女性の75歳以上が59.5%で最も多かった。

一方、「観戦するつもりはない」は、サンプル数の少ない女性の18～19歳を除くと、男性の30歳代が54.2%で最も多かった。（図表4-2-2）

図表4-2-2 セーリング競技の観戦意向—地域別、性・年代別

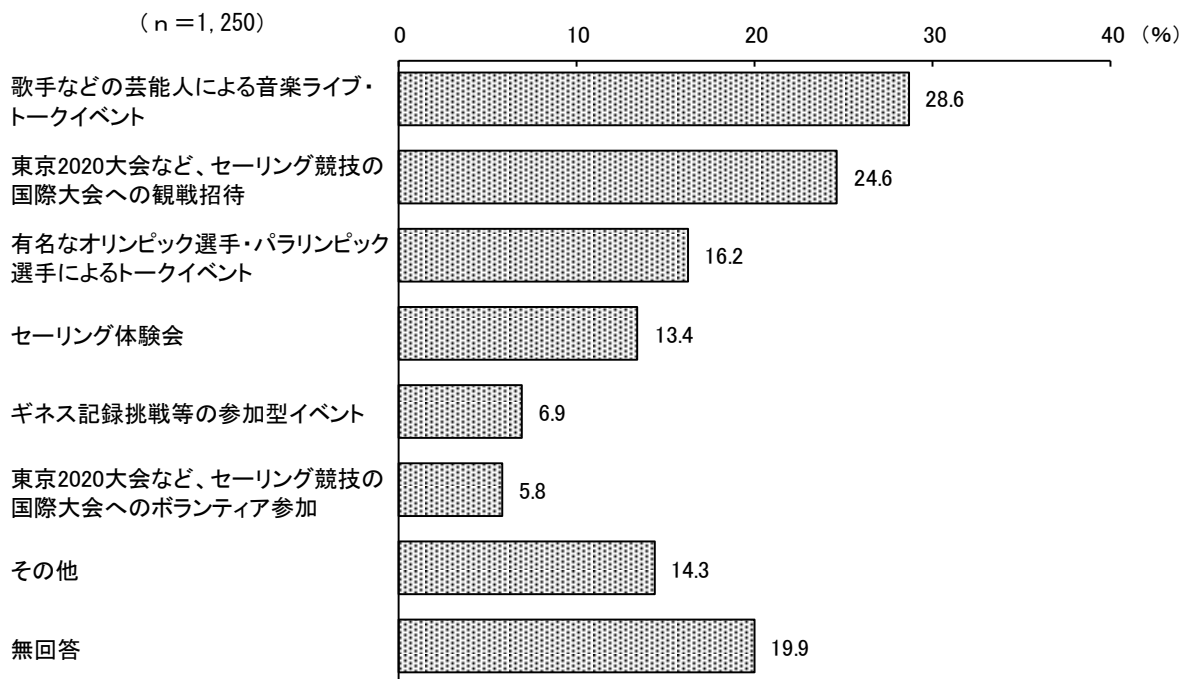


3 東京2020大会やセーリング競技に関するイベントへの参加意向【問15】

【全体の状況】

東京2020大会やセーリング競技に関するイベントで、どのようなイベントであれば参加したいと思うか複数回答で尋ねたところ、「歌手などの芸能人による音楽ライブ・トークイベント」が28.6%で最も多く、次いで「東京2020大会など、セーリング競技の国際大会への観戦招待」が24.6%であった。（図表4-3-1）

図表4-3-1 東京2020大会やセーリング競技に関するイベントへの参加意向（複数回答）



【地域別の状況】

地域別にみると、「歌手などの芸能人による音楽ライブ・トークイベント」は、県西（33.3%）、湘南（30.9%）、横浜（30.4%）、県央（30.4%）がそれぞれ3割を超えた。また、「東京2020大会など、セーリング競技の国際大会への観戦招待」は、相模原が30.0%で最も多かった。（図表4-3-2）

【性・年代別の状況】

性別にみると、「歌手などの芸能人による音楽ライブ・トークイベント」は、女性（32.0%）が男性（26.5%）を5.5ポイント上回った。

性・年代別にみると、「歌手などの芸能人による音楽ライブ・トークイベント」は、サンプル数の少ない女性の18～19歳を除くと、男性の20歳代（45.2%）、女性の20歳代（46.3%）・30歳代（47.6%）がそれぞれ4割台であった。また、「東京2020大会など、セーリング競技の国際大会への観戦招待」は、サンプル数の少ない男性の18～19歳を除くと、男性の30歳代が37.5%で最も多かった。

（図表4-3-2）

図表4-3-2 東京2020大会やセーリング競技に関するイベントへの参加意向（複数回答）
—地域別、性・年代別

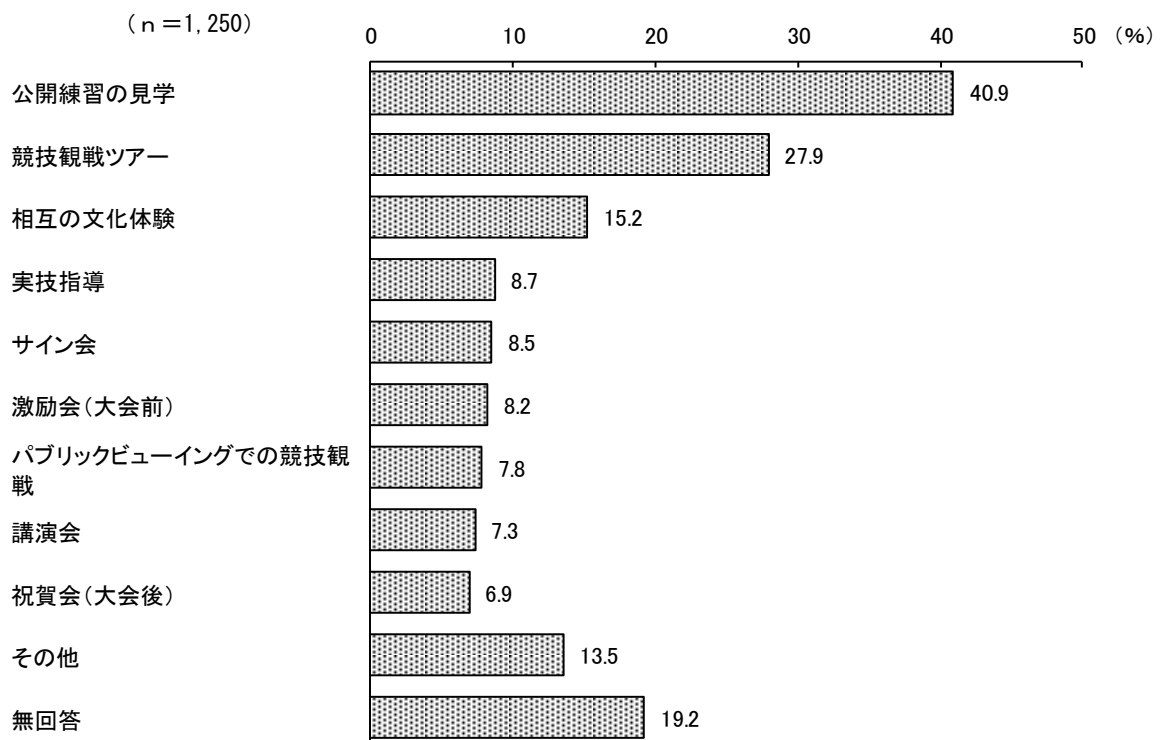
		(%)								
	n	歌手などの芸能人による音楽ライブ・トークイベント	東京2020大会への観戦招待	有名なオリンピック選手・パラリンピック選手によるトークイベント	セーリング体験会	ギネス記録挑戦等の参加型イベント	東京2020大会など、セーリング参加へのボランティア	その他	無回答	
全体	1,250	28.6	24.6	16.2	13.4	6.9	5.8	14.3	19.9	
【地域別】										
横浜	457	30.4	25.4	16.8	12.9	7.9	6.3	12.0	19.7	
川崎	176	28.4	23.3	13.6	18.2	4.5	5.7	14.2	18.8	
相模原	90	22.2	30.0	14.4	13.3	5.6	7.8	14.4	22.2	
横須賀三浦	101	23.8	20.8	15.8	8.9	5.0	4.0	18.8	26.7	
県央	115	30.4	24.3	17.4	13.9	6.1	10.4	15.7	15.7	
湘南	178	30.9	27.5	15.2	15.7	6.2	3.9	13.5	15.2	
県西	42	33.3	16.7	23.8	7.1	16.7	2.4	9.5	23.8	
【性・年代別】										
男性	506	26.5	24.7	14.8	12.1	5.3	4.0	15.0	20.9	
女性	619	32.0	25.4	17.3	15.2	7.8	7.9	12.6	17.3	
男性18～19歳	4	25.0	50.0	-	-	-	-	-	25.0	
20歳代	31	45.2	29.0	29.0	6.5	9.7	3.2	3.2	12.9	
30歳代	48	37.5	37.5	6.3	14.6	10.4	4.2	8.3	18.8	
40歳代	97	26.8	27.8	17.5	19.6	9.3	8.2	8.2	16.5	
50歳代	97	33.0	26.8	10.3	15.5	4.1	2.1	11.3	17.5	
60歳代	110	21.8	15.5	15.5	7.3	3.6	3.6	20.0	28.2	
70～74歳	53	18.9	34.0	18.9	7.5	1.9	5.7	17.0	20.8	
75歳以上	66	13.6	12.1	13.6	9.1	1.5	-	31.8	25.8	
女性18～19歳	4	75.0	-	25.0	25.0	-	-	-	-	
20歳代	67	46.3	28.4	7.5	26.9	13.4	14.9	1.5	13.4	
30歳代	84	47.6	32.1	26.2	28.6	13.1	10.7	4.8	4.8	
40歳代	132	31.8	26.5	18.2	23.5	9.1	10.6	9.1	9.8	
50歳代	95	33.7	33.7	13.7	11.6	8.4	11.6	12.6	15.8	
60歳代	118	24.6	16.9	21.2	5.9	2.5	4.2	17.8	26.3	
70～74歳	44	15.9	29.5	13.6	4.5	4.5	-	20.5	22.7	
75歳以上	74	17.6	13.5	13.5	-	4.1	-	25.7	33.8	

4 東京2020大会に参加する海外選手との交流事業・イベントへの参加意向【問16】

【全体の状況】

2020年には、東京2020大会に参加する海外選手が神奈川県内で事前キャンプを実施する予定であり、選手等との交流事業・イベントも併せて実施する予定だが、どのような交流事業・イベントであれば参加したいと思うか複数回答で尋ねたところ、「公開練習の見学」が40.9%で最も多く、次いで「競技観戦ツアー」が27.9%であった。(図表4-4-1)

図表4-4-1 東京2020大会に参加する海外選手との交流事業・イベントへの参加意向（複数回答）



【地域別の状況】

地域別にみると、「公開練習の見学」は、相模原が45.6%で最も多かった。また、「競技観戦ツアー」は、相模原が37.8%で最も多かった。(図表4-4-2)

【性・年代別の状況】

性別にみると、「競技観戦ツアー」は、女性(31.8%)が男性(25.7%)を6.1ポイント上回った。

性・年代別にみると、「公開練習の見学」は、女性の40歳代(54.5%)・50歳代(54.7%)がともに5割台となった。また、「競技観戦ツアー」は、サンプル数の少ない男性の18~19歳を除くと、女性の30歳代が47.6%で最も多かった。(図表4-4-2)

図表4-4-2 東京2020大会に参加する海外選手との交流事業・イベントへの参加意向（複数回答）
—地域別、性・年代別

		(%)											
	n	公開練習の見学	競技観戦ツアー	相互の文化体験	実技指導	サイン会	激励会（大会前）	観戦	パブリックビューイングでの競技	講演会	祝賀会（大会後）	その他	無回答
全体	1,250	40.9	27.9	15.2	8.7	8.5	8.2	7.8	7.3	6.9	13.5	19.2	
【地域別】													
横浜	457	43.1	29.1	15.8	9.4	8.3	8.1	8.8	6.6	8.8	11.4	18.4	
川崎	176	38.6	26.7	15.9	10.8	10.8	8.5	9.7	7.4	6.3	15.3	19.3	
相模原	90	45.6	37.8	16.7	14.4	11.1	6.7	7.8	7.8	5.6	14.4	16.7	
横須賀三浦	101	26.7	22.8	11.9	5.0	5.0	5.9	11.9	6.9	4.0	12.9	27.7	
県央	115	43.5	27.8	13.9	7.8	7.0	8.7	3.5	5.2	3.5	16.5	15.7	
湘南	178	43.3	29.8	15.2	8.4	10.7	11.2	6.7	7.3	8.4	13.5	15.2	
県西	42	38.1	26.2	21.4	2.4	7.1	4.8	2.4	11.9	2.4	7.1	23.8	
【性・年代別】													
男性	506	39.7	25.7	12.8	10.7	8.9	8.7	8.7	8.7	7.3	13.6	19.8	
女性	619	43.5	31.8	18.1	7.8	8.9	8.2	7.8	5.7	6.6	12.8	16.2	
男性18～19歳	4	25.0	50.0	-	25.0	-	-	-	-	-	-	25.0	
20歳代	31	38.7	35.5	19.4	25.8	32.3	6.5	19.4	12.9	12.9	-	9.7	
30歳代	48	43.8	20.8	25.0	12.5	16.7	12.5	8.3	12.5	14.6	10.4	16.7	
40歳代	97	50.5	29.9	19.6	22.7	16.5	9.3	10.3	7.2	7.2	7.2	12.4	
50歳代	97	42.3	27.8	14.4	10.3	5.2	10.3	7.2	10.3	11.3	11.3	15.5	
60歳代	110	38.2	24.5	5.5	4.5	4.5	8.2	5.5	5.5	3.6	18.2	27.3	
70～74歳	53	32.1	24.5	9.4	3.8	1.9	11.3	7.5	15.1	3.8	17.0	24.5	
75歳以上	66	27.3	16.7	4.5	-	-	3.0	10.6	4.5	3.0	25.8	27.3	
女性18～19歳	4	50.0	-	25.0	-	50.0	-	25.0	25.0	-	25.0	-	
20歳代	67	50.7	28.4	23.9	9.0	10.4	13.4	11.9	3.0	17.9	4.5	10.4	
30歳代	84	50.0	47.6	26.2	19.0	16.7	10.7	11.9	4.8	9.5	7.1	4.8	
40歳代	132	54.5	39.4	28.8	16.7	10.6	9.8	7.6	6.8	8.3	8.3	5.3	
50歳代	95	54.7	30.5	16.8	3.2	7.4	7.4	10.5	3.2	6.3	11.6	15.8	
60歳代	118	36.4	24.6	9.3	0.8	3.4	4.2	2.5	5.9	3.4	21.2	22.9	
70～74歳	44	22.7	36.4	9.1	-	4.5	11.4	4.5	9.1	-	18.2	22.7	
75歳以上	74	17.6	14.9	5.4	-	6.8	2.7	4.1	6.8	-	18.9	40.5	