

# 高校生の読書量調査結果（令和6年度）

実施時期：令和6年6月10日（月）～6月21日（金）

調査対象：高校2年生各校1クラス

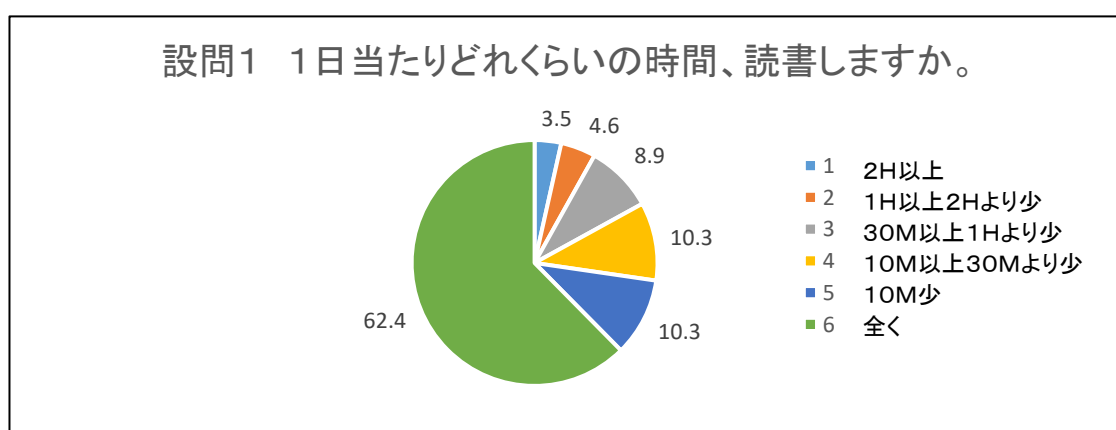
調査人数：4,152名（昨年度 4,220名）

回答の構成比は小数第2位を四捨五入しているため、合計は必ずしも100%にはなりません。

## 【設問1】

「学校の授業時間以外に、普段（月曜日から金曜日）、1日当たりどれくらいの時間、読書をしますか。（教科書や参考書、漫画や雑誌を除く）」

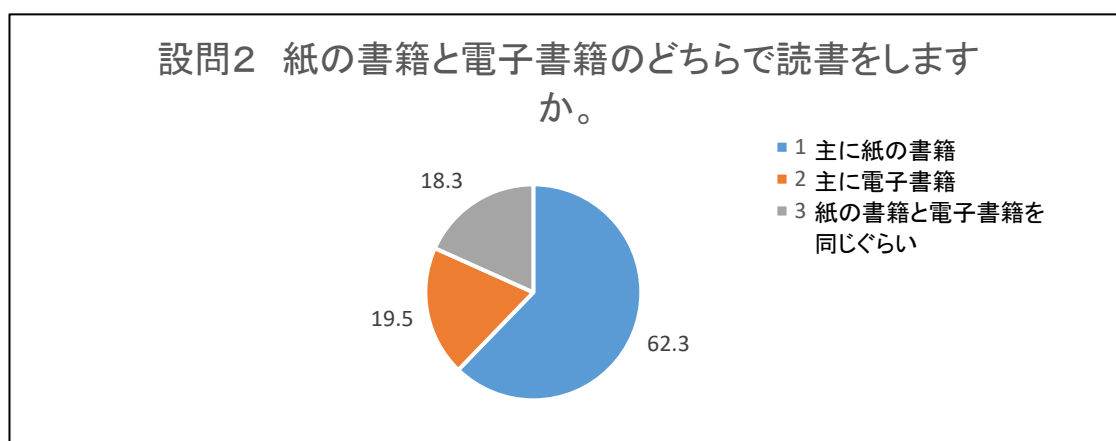
	割合 (%)	人数	(昨年度%/人数)
1. 2時間以上	3.5	147	(4.2/177)
2. 1時間以上、2時間より少ない	4.6	192	(4.6/194)
3. 30分以上、1時間より少ない	8.9	369	(8.6/365)
4. 10分以上、30分より少ない	10.3	428	(10.1/425)
5. 10分より少ない	10.3	426	(9.9/419)
6. 全くしない	62.4	2,590	(62.6/2,640)



## 【設問2】

「紙の書籍と電子書籍のどちらで読書をしますか。」

	割合 (%)	人数	(昨年度%/人数)
1. 主に紙の書籍	62.3	1,123	(63.1/1,114)
2. 主に電子書籍	19.5	351	(19.5/345)
3. 紙の書籍と電子書籍を同じくらい	18.3	330	(17.4/307)

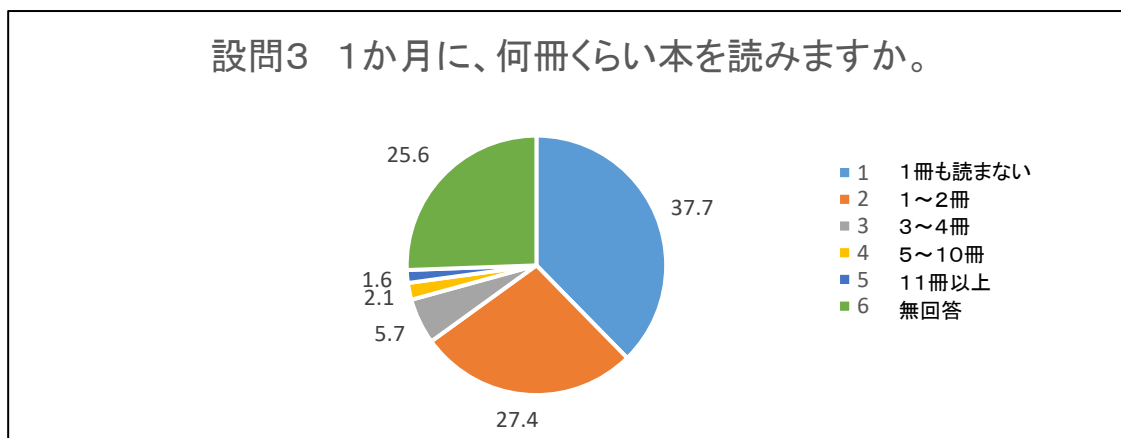


※設問1で6（全くしない）と回答しているが、設問2に回答した生徒がいる為、設問1 1～5の合計と、設問2 1～3の合計が一致していません。

【設問3】

「1か月に、何冊くらい本を読みますか。  
(教科書や参考書、漫画や雑誌を除く)」

	割合 (%)	人数	(昨年度%/人数)
1. 1冊も読まない	37.7	1,564	(60.5/2,553)
2. 1～2冊	27.4	1,139	(29.5/1,247)
3. 3～4冊	5.7	238	(6.0/254)
4. 5～10冊	2.1	66	(2.1/88)
5. 11冊以上	1.6	82	(1.8/78)
6. 無回答	25.6	1,063	(0.0/0)



※昨年度は全員に回答を求めましたが、今年度は設問1で6（全くしない）を選択した生徒には回答を求めなかった為、無回答の生徒がいます。

【設問4】

「1冊も読まない理由としてどんなことがあげられますか。」（複数回答可）

	割合 (%)	人数	(昨年度%/人数)
1. 他の活動で時間がなかったから	33.3	1,384	(29.8/1,256)
2. 他にしたいことがあったから	34.7	1,441	(29.3/1,238)
3. 読みたいと思う本がないから	24.8	1,029	(22.5/949)
4. どの本がおもしろいかわからないから	8.9	369	(8.7/367)
5. 読むのがめんどうだから	19.2	797	(18.6/787)
6. 文字を読むのが苦手だから	9.9	410	(9.9/418)
7. 読む必要を感じなかったから	9.0	375	(8.6/362)
8. 周りの友達も読んでいないから	4.5	187	(4.1/171)
9. ふだんから本を読まないから	30.3	1,256	(26.0/1,097)
10. その他	2.0	84	(1.9/80)

