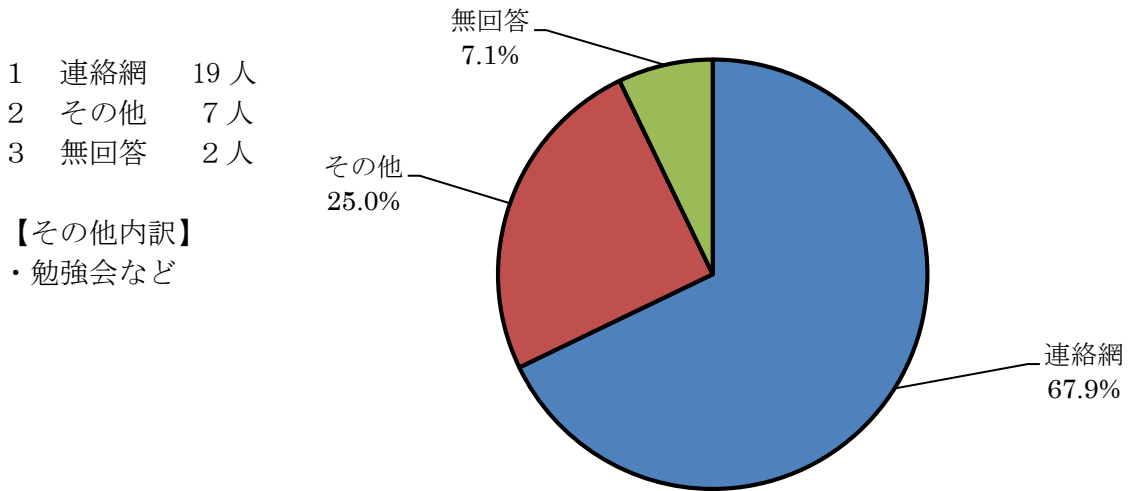


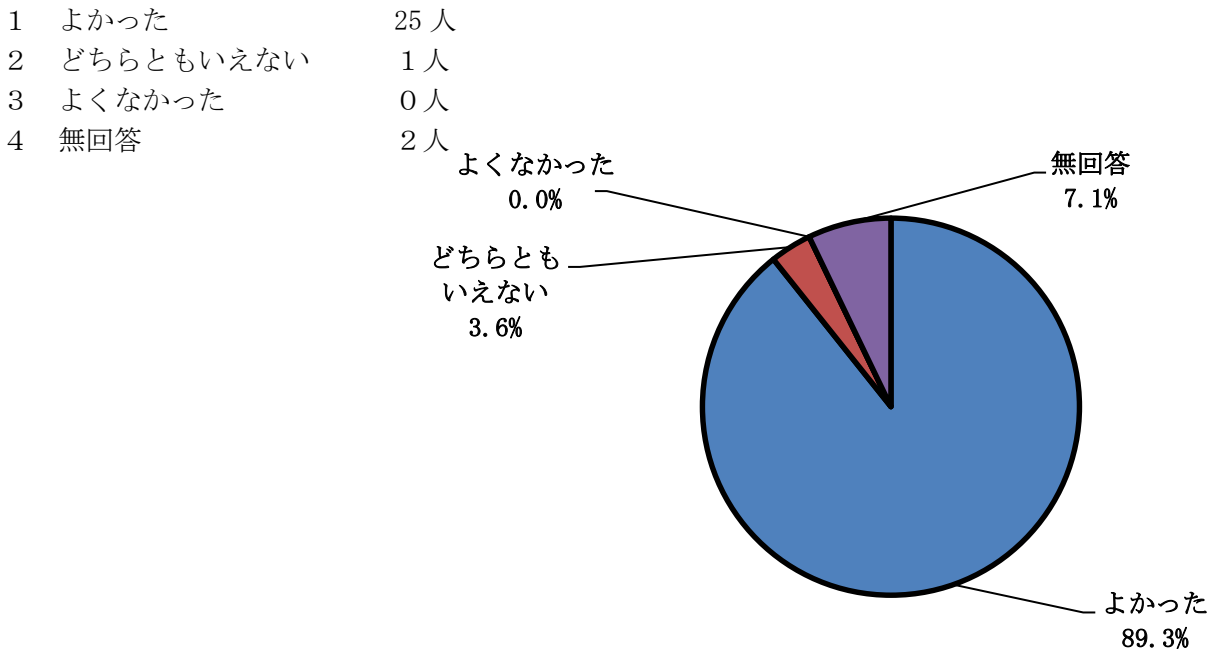
平成 30 年度第 5 回かながわ食の安全・安心基礎講座
アンケート集計結果

参加者数	35 人
アンケート回収枚数	28 枚 (回収率 80.0%)

問 1 本日の講座を、何でお知りになりましたか。あてはまるものを 1 つ選び、番号に○をつけてください。



問 2 本日の講座はいかがでしたか。あてはまるものを 1 つ選び、番号に○をつけてください。



☆講座について、良かったもの、悪かったもの、具体的なお意見、ご感想などご記入ください。

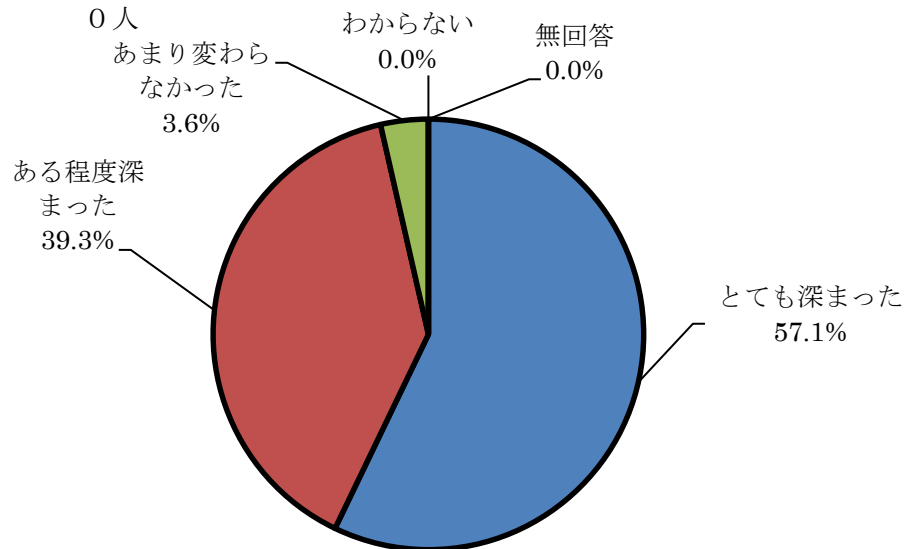
() 同意見数

- ・手洗い実習は、実際に汚れがどこに残っているかが分かって良かった。(4)
- ・食中毒の説明について、資料もありとても分かり易かった。手洗いの実習を通じて、いつも綺麗にしているつもりが……深く反省させられた。

- ・食中毒についての理解が深まった。また、自己流の手洗いではきれいに汚れが落ちていない事が分かり、ショックでした。(3)
- ・手洗い実習で、何回洗っても親指の爪だけ汚れが残ってしまい、ブラシで洗う必要性を感じた。
- ・二度洗いをする方が良いことが分かった。
- ・ノロウイルスが冬場に多く発生する理由が分かった

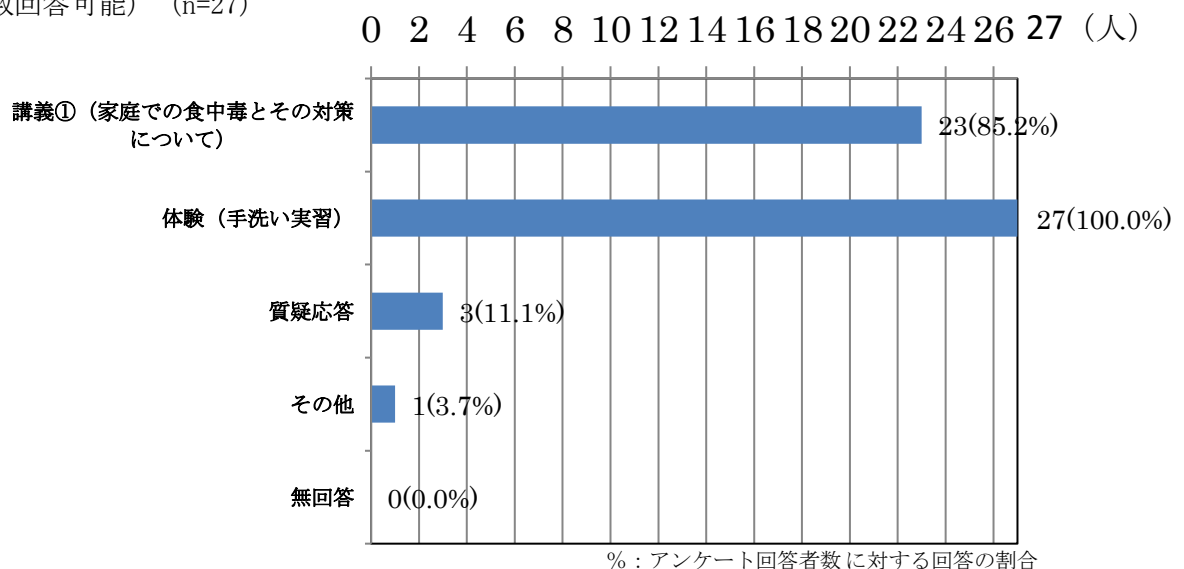
問3 本日の講座を受講前と比べると、食の安全・安心の取組みについての理解は深まりましたか。

- | | | |
|---|------------|-----|
| 1 | とても深まった | 16人 |
| 2 | ある程度深まった | 11人 |
| 3 | あまり変わらなかった | 1人 |
| 4 | 分からない | 0人 |
| 5 | 無回答 | 0人 |

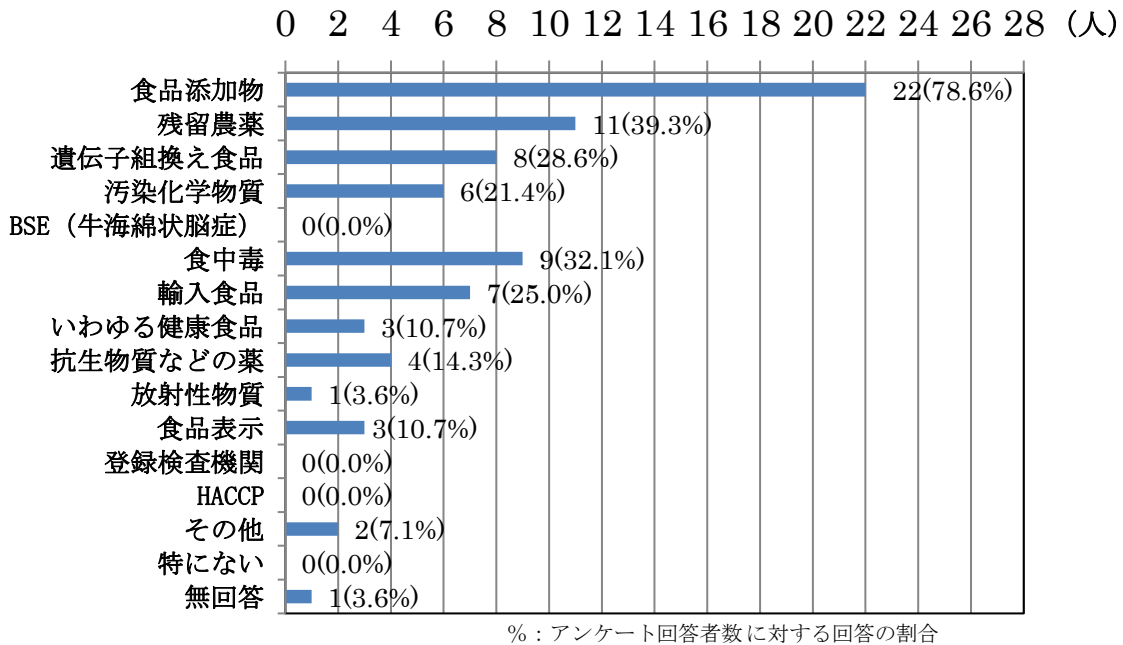


問4 問3で「1 とても深まった」または「2 ある程度深まった」と回答した方にお尋ねします。理解が深まったのは、本日の講座のどの内容によるものですか。番号に○をつけてください。

(複数回答可能) (n=27)

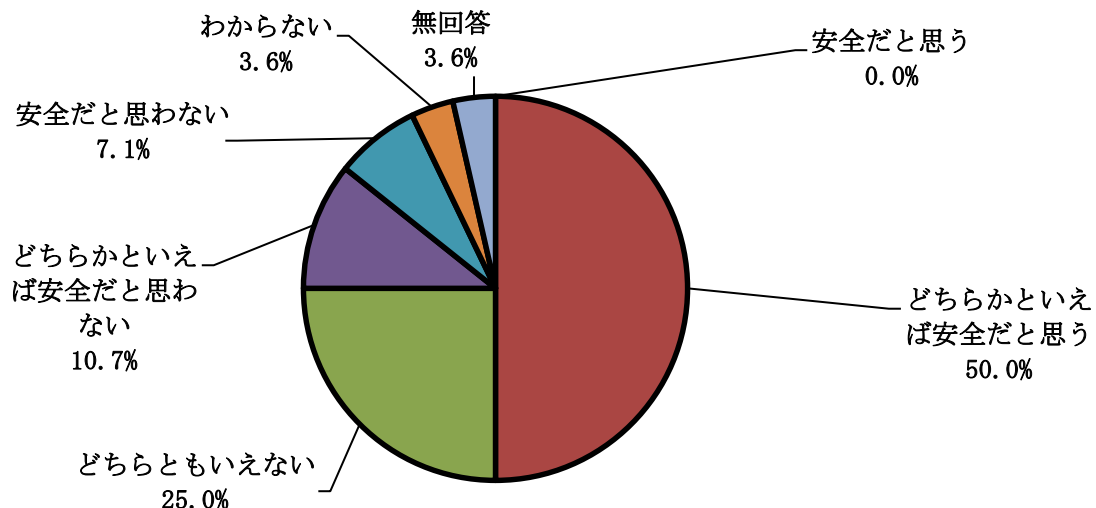


問5 食の安全・安心に関することからについて関心があるものは何ですか。次の中からあてはまるものを3つ選んでください。（複数回答可能）

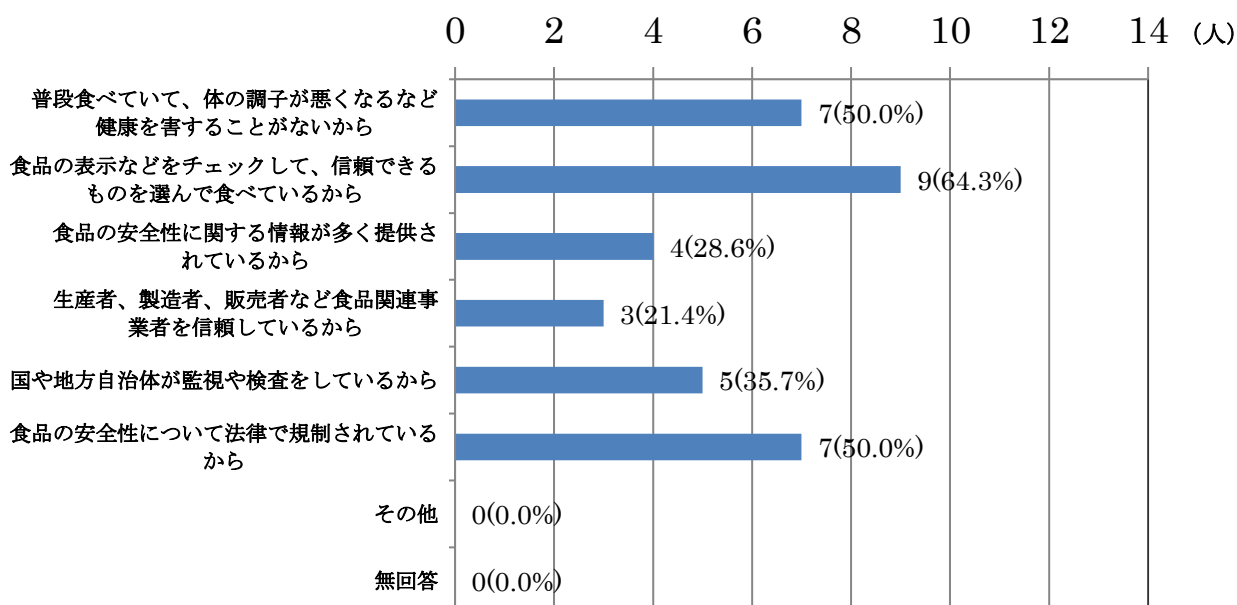


問6 現在、流通している食品は安全だと思いますか。次の中からあてはまるものを1つ選び、番号に○をつけてください。

- | | |
|--------------------|-----|
| 1 安全だと思う | 0人 |
| 2 どちらかといえば安全だと思う | 14人 |
| 3 どちらともいえない | 7人 |
| 4 どちらかといえば安全だと思わない | 3人 |
| 5 安全だと思わない | 2人 |
| 6 わからない | 1人 |
| 7 無回答 | 1人 |

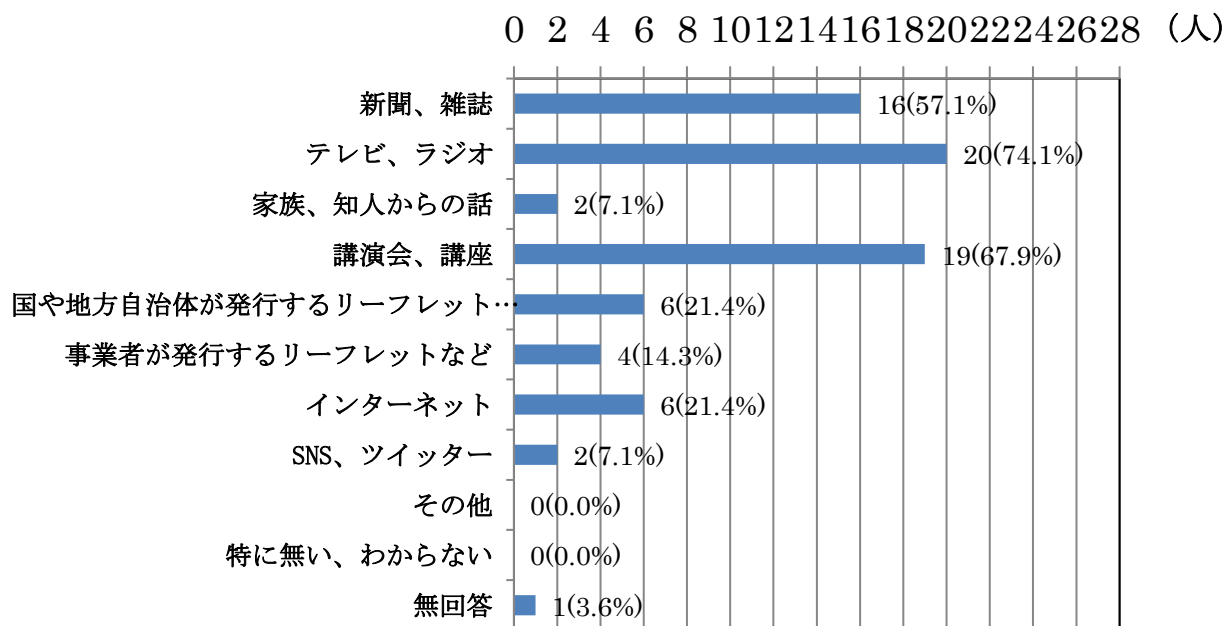


問7 問6で「1、2（安全だと思う）」と回答した方にお尋ねします。安全だと思う理由は何ですか。次の中からあてはまるものを3つ選んでください。（複数回答可能）（n=14）



% : アンケート回答者数に対する回答の割合

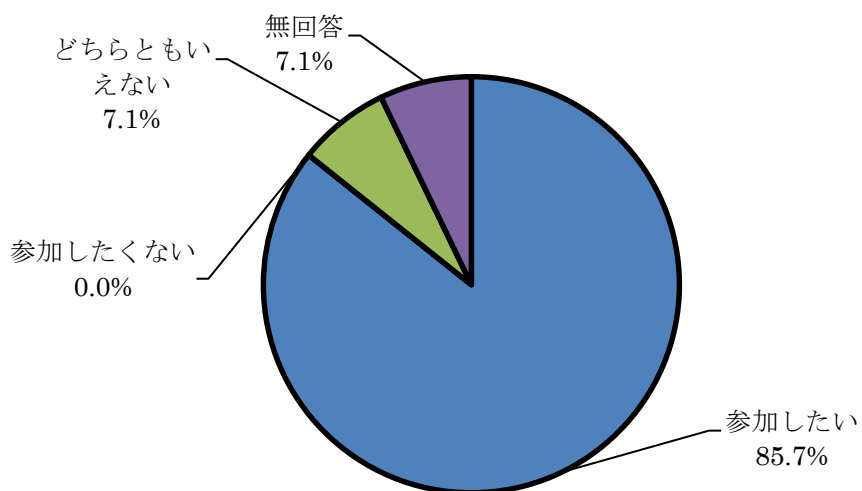
問8 食の安全・安心に関する情報を得やすい手段は何ですか。次の中からあてはまるものを3つ選んでください。



% : アンケート回答者数に対する回答の割合

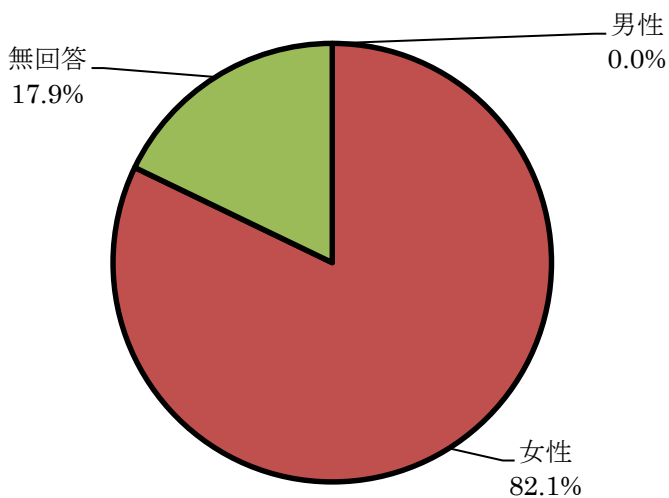
問9 このような講座にまた参加してみたいですか。あてはまるものを1つ選び、番号に○をつけてください。

- | | | |
|---|-----------|-----|
| 1 | 参加したい | 24人 |
| 2 | 参加したくない | 0人 |
| 3 | どちらともいえない | 2人 |
| 4 | 無回答 | 2人 |



問10 さしつかえなければご記入ください。

- (1) 性別
- | | |
|-----|-----|
| 男性 | 0人 |
| 女性 | 23人 |
| 無回答 | 5人 |



(2) 年代

10代	0人
20代	0人
30代	0人
40代	2人
50代	1人
60代	10人
70代	9人
80代	1人
無回答	5人

