平成 30 年度第１回かながわ食の安全・安心キャラバン
アンケート集計結果

参加者数	４４人
アンケート回収枚数	３７枚（回収 84.1%）

問１　本日の講座を、何でお知りになりましたか。あてはまるものを１つ選び、番号に○をつけてください。

１	広報おだわら	19 人
２	小田原市ホームページ	１人
３	その他	17 人
４	無回答	０人

［その他項目］
・自治会の回覧板
・キャンパスおだわら（情報誌）
・小学校で配布されたパンフレットなど

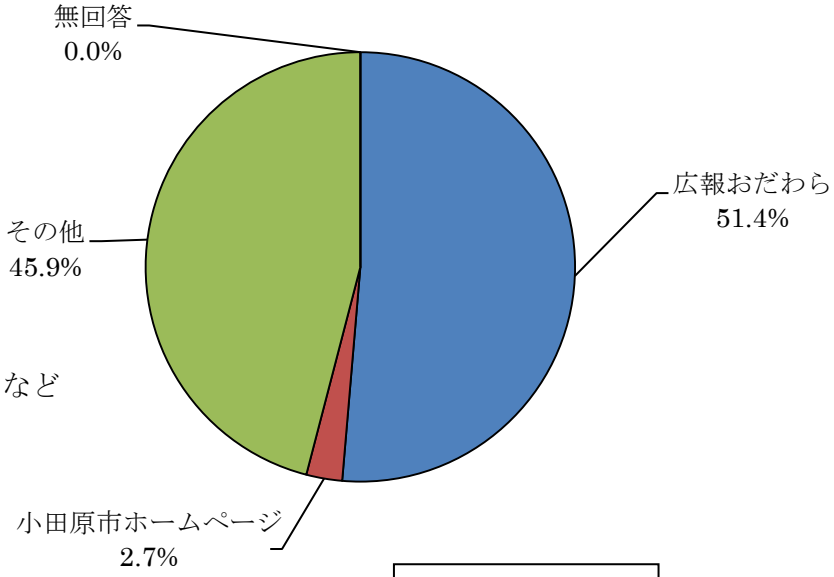

開催情報の入手先

問２　本日の講座はいかがでしたか。あてはまるものを１つ選び、番号に○をつけてください。

１	よかった	25 人
２	どちらともいえない	10 人
３	よくなかった	０人
４	無回答	２人

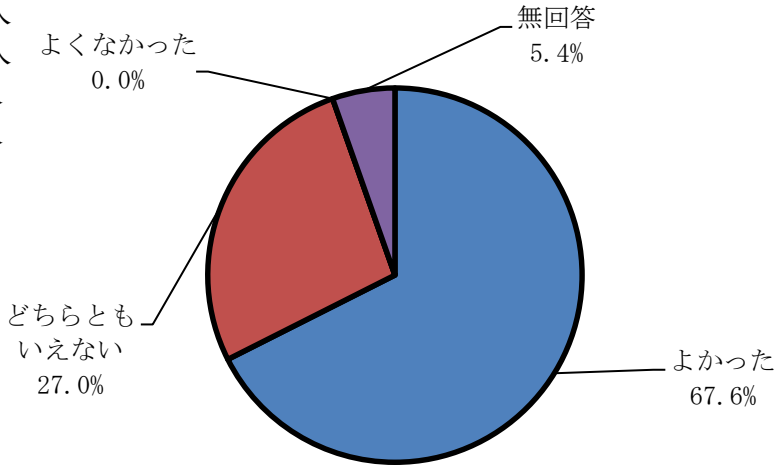

講座の評価

☆講座について、良かったもの、悪かったもの、具体的なご意見、ご感想などご記入ください。
・食品添加物に対する認識が間違えていたことを気づかせてもらえた。
・食品添加物は悪いものと考えていたが、そうではないことが分かった
・食品添加物は良くないという偏見があったが、すべてが悪いものではないということが

理解できた
・普段聞けない話が聞けて、大変参考になり、勉強になった
・無添加がより安全であるという科学的根拠はないということがわかった。
・できるだけ添加物を避けようとしたことが、無理だと分かった。

問３　本日の講座を受講前と比べると、食品添加物についての理解は深まりましたか。

１	とても深まった	７人
２	ある程度深まった	24 人
３	あまり変わらなかった	６人
４	分からない	０人

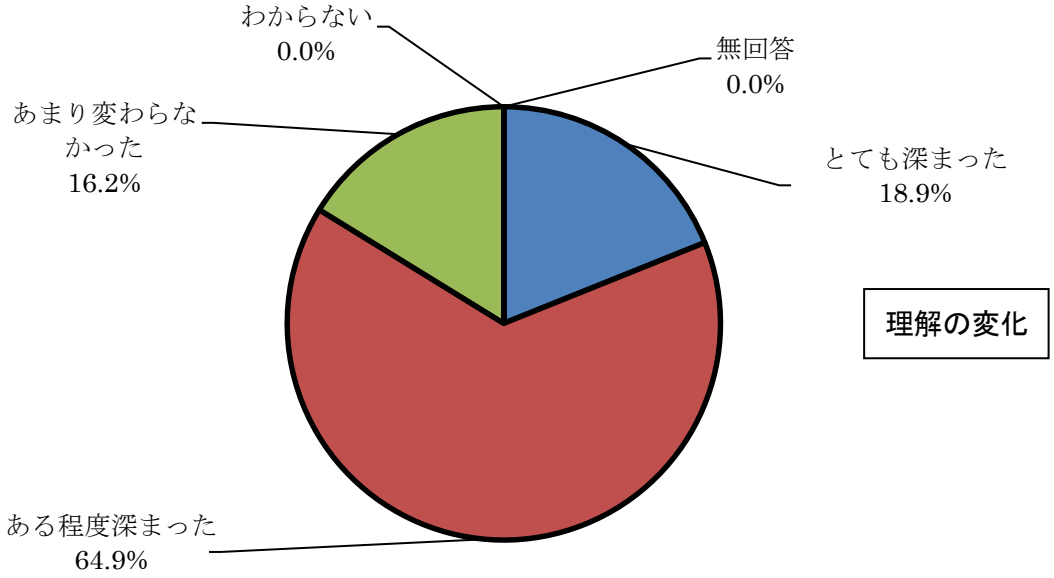

問４　問３で「１　とても深まった」または「２　ある程度深まった」と回答した方にお尋ねします。理解が深まったのは、本日の講座のどの内容によるものですか。番号に○をつけてください。（複数回答可能）（n=31）

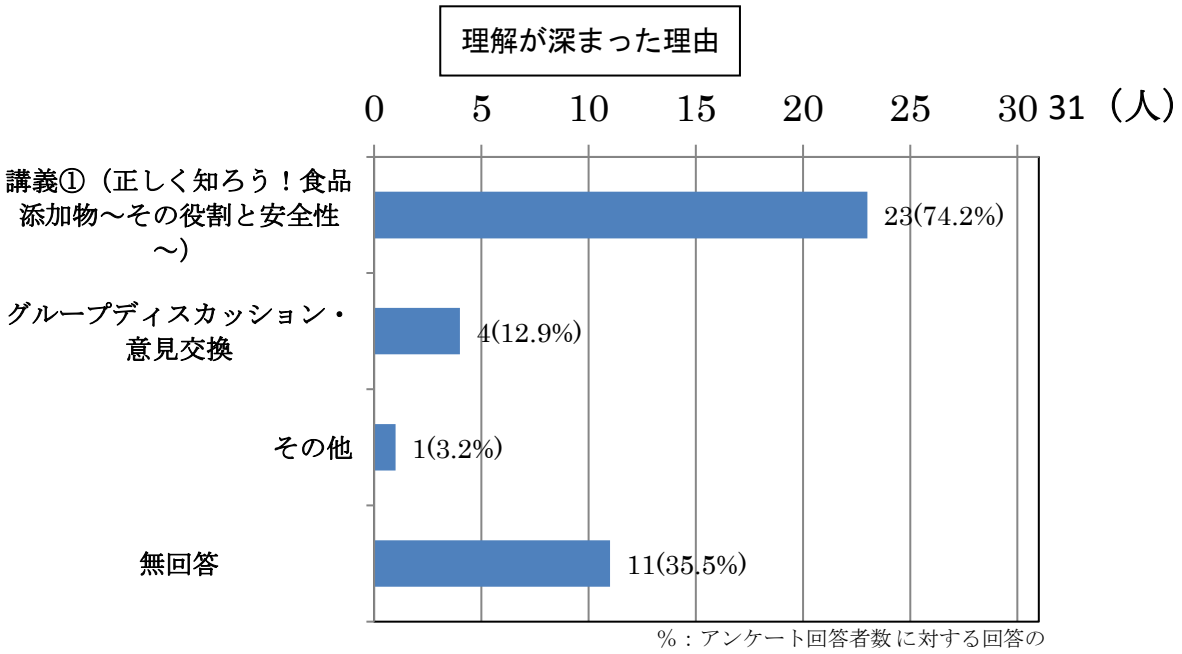

問５　食の安全・安心に関することがらについて関心があるものは何ですか。次の中からあてはまるものをすべて選んでください。（複数選択可能）（n=37）

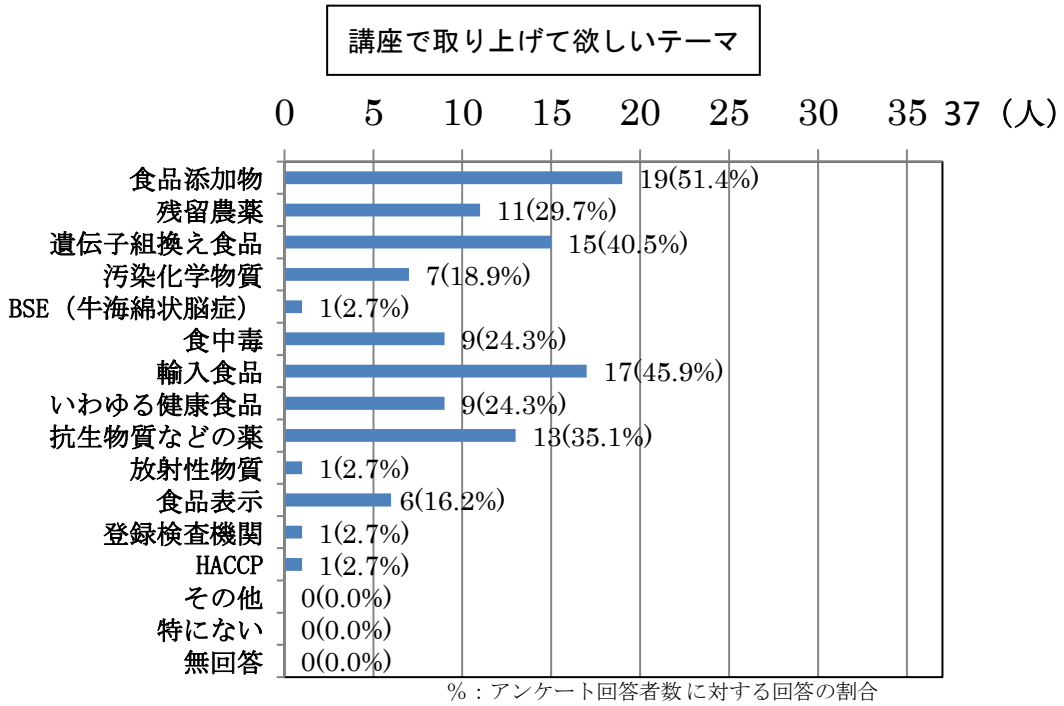

問６　現在、流通している食品は安全だと思いますか。次の中からあてはまるものを１つ選び、番号に〇をつけてください

1	安全だと思う	３人
2	どちらかといえば安全だと思う	16 人
3	どちらともいえない	12 人
4	どちらかといえば安全だと思わない	４人
5	安全だと思わない	０人
6	わからない	０人
0	無回答	２人

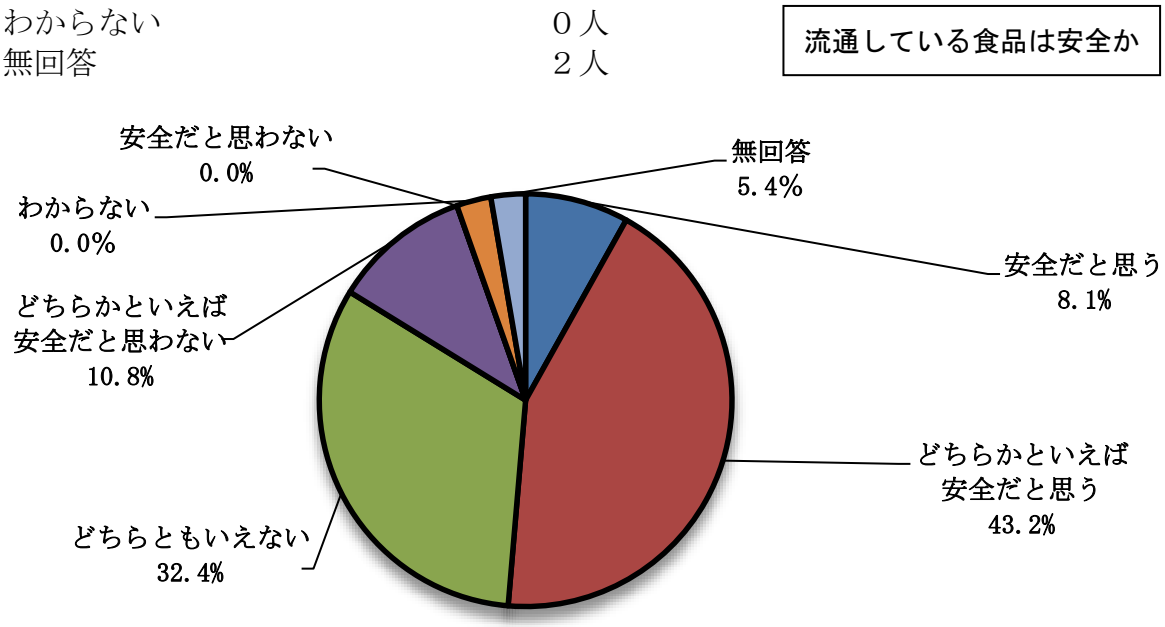

問７　問６で「１、２（安全だと思う）」と回答した方にお尋ねします。安全だと思う理由は何ですか。次の中からあてはまるものをすべて選んでください。（複数選択可能）（n=19）

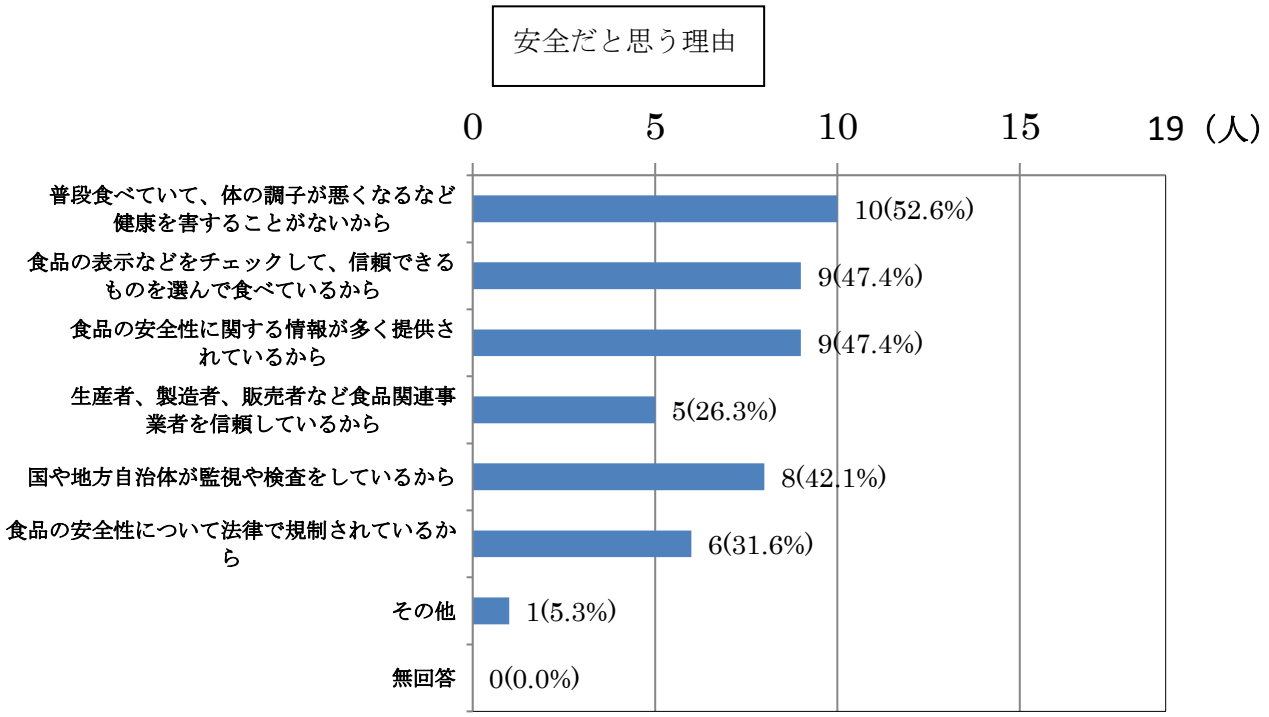

％：アンケート回答者数に対する回答の割合

問８　食の安全・安心に関する情報を得やすい手段は何ですか。次の中からあてはまるものをすべて選んでください。（複数選択可能）（n=37）

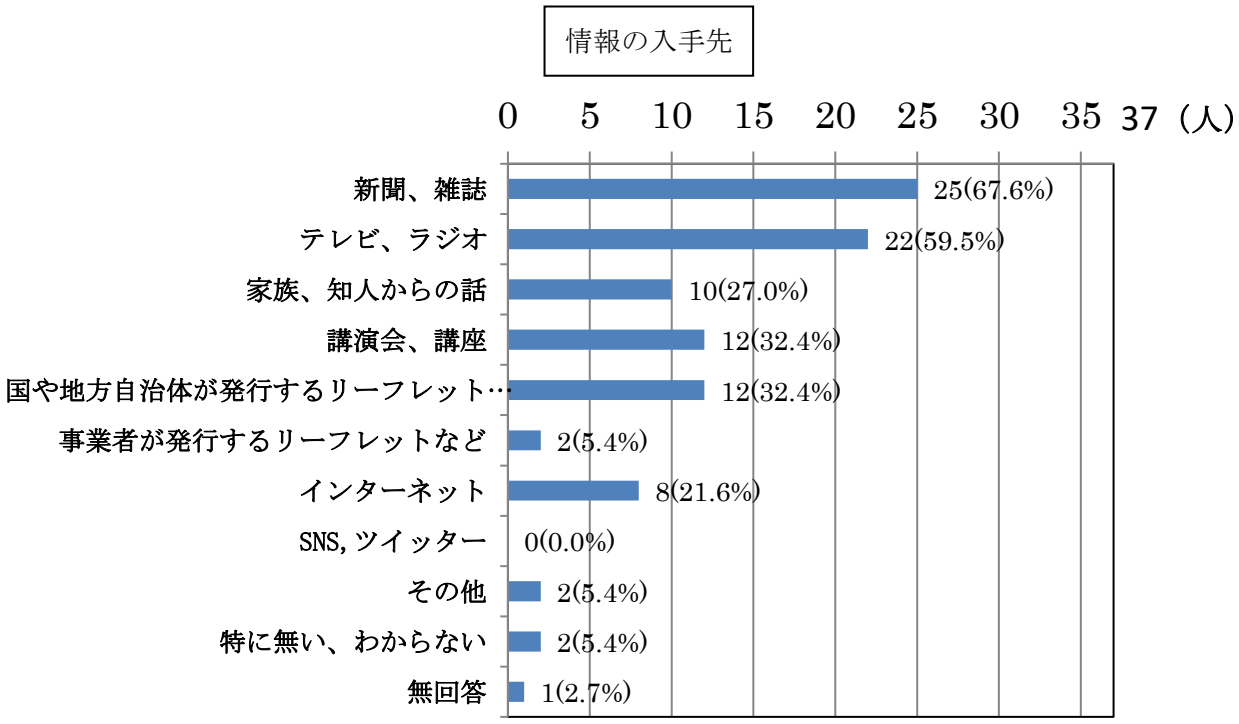

％：アンケート回答者数に対する回答の割合

問９　このような講座にまた参加してみたいですか。あてはまるものを１つ選び、番号に〇をつけてください。

１	参加したい	24 人
２	参加したくない	０人
３	どちらともいえない	12 人
	無回答	１人

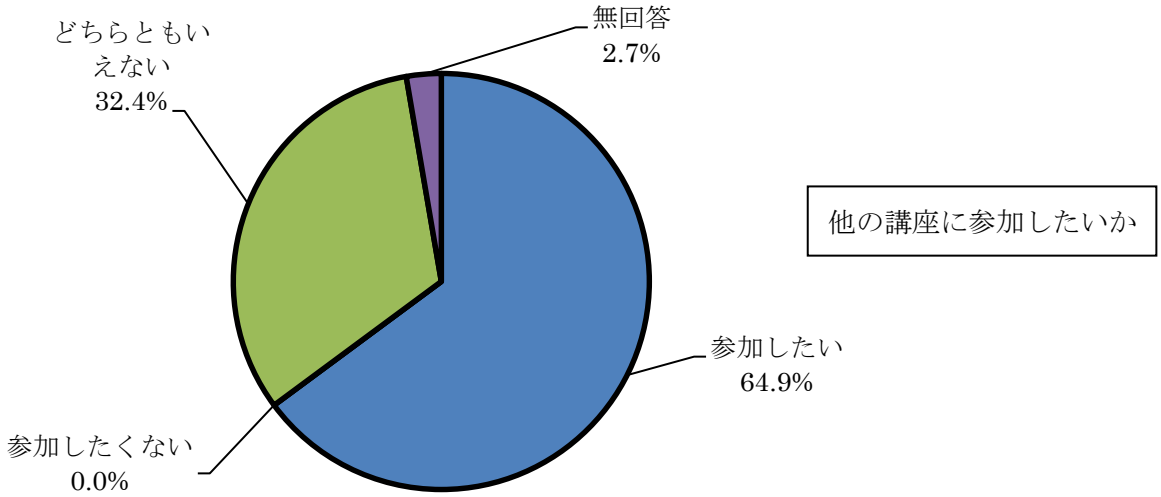

問 10　さしつかえなければご記入ください。

（１）性別

男性	４人
女性	31 人
無回答	２人

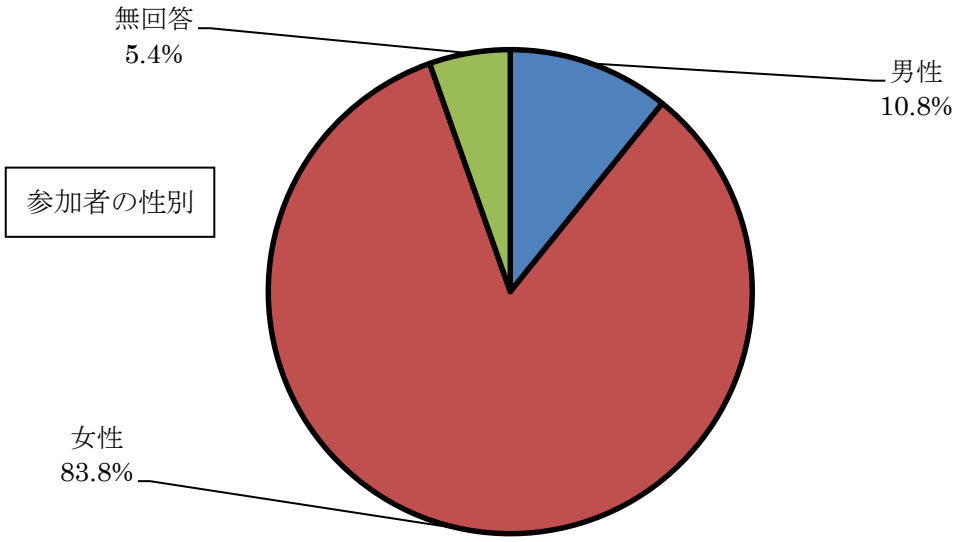

（２）年代

10 代	０人
20 代	０人
30 代	０人
40 代	２人
50 代	６人
60 代	14 人
70 代	11 人
80 代	１人
無回答	３人
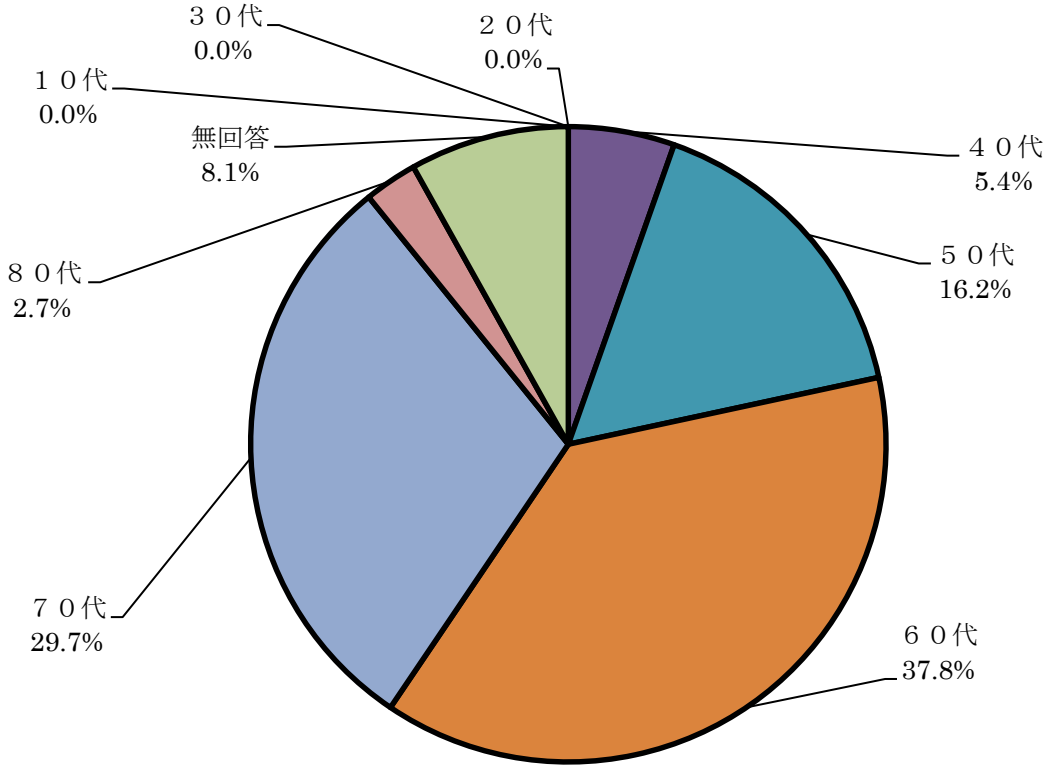
参加者の年代