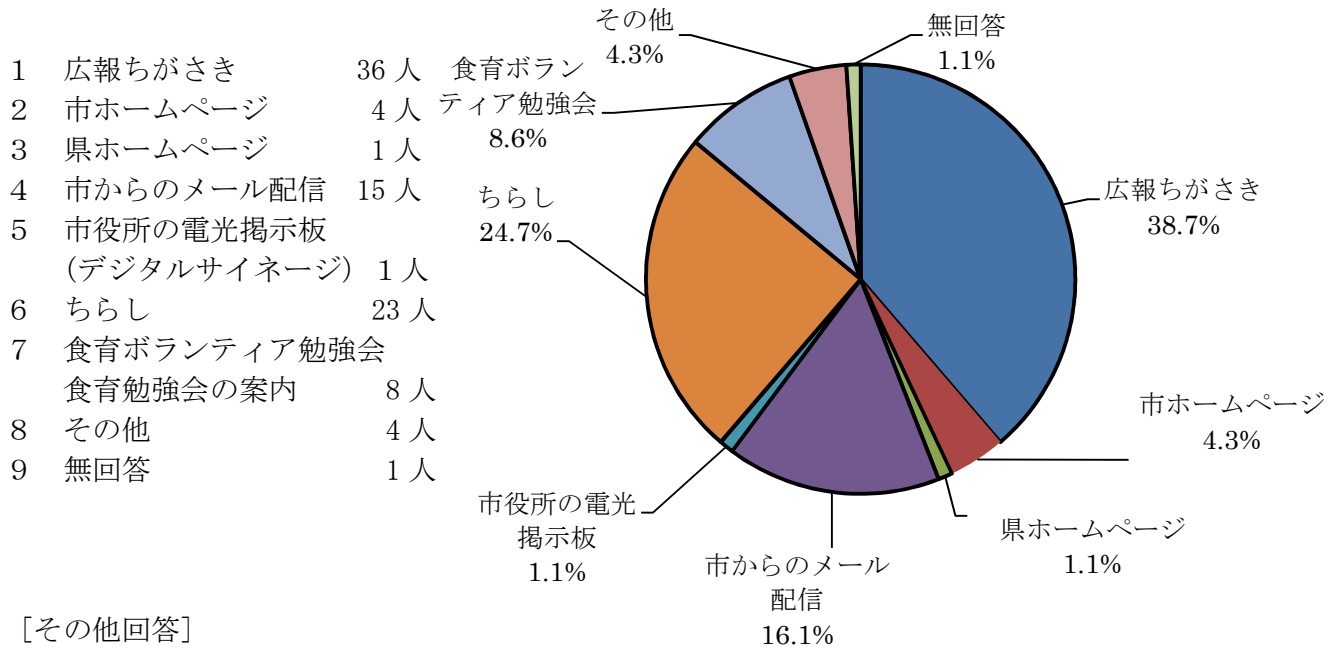


平成 30 年度第 3 回かながわ食の安全・安心基礎講座
アンケート集計結果

参加者数	101 人
アンケート回収枚数	93 枚 (回収率 92.1%)

問 1 本日の講座を、何でお知りになりましたか。あてはまるものを 1 つ選び、番号に○をつけてください。



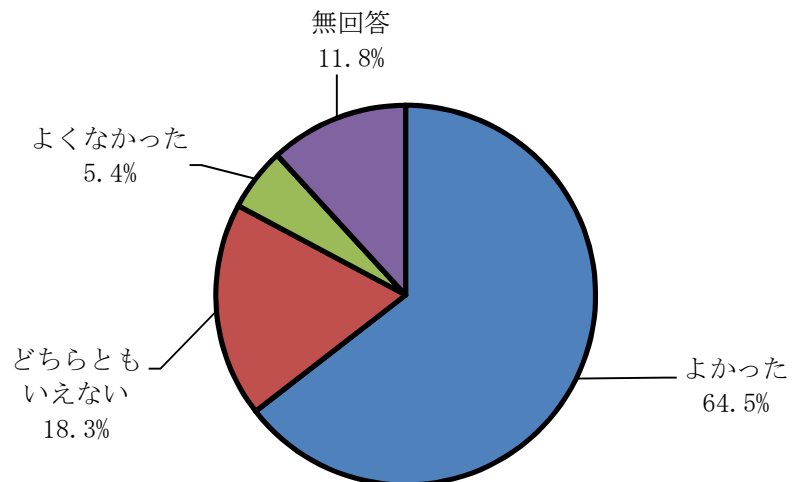
[その他回答]

- ・ 保健所の講座
- ・ 松林公民館
- ・ 講演会など

開催情報の入手先

問 2 本日の講座はいかがでしたか。あてはまるものを 1 つ選び、番号に○をつけてください。

1	よかった	60 人
2	どちらともいえない	17 人
3	よくなかった	5 人
	無回答	11 人



講座の評価

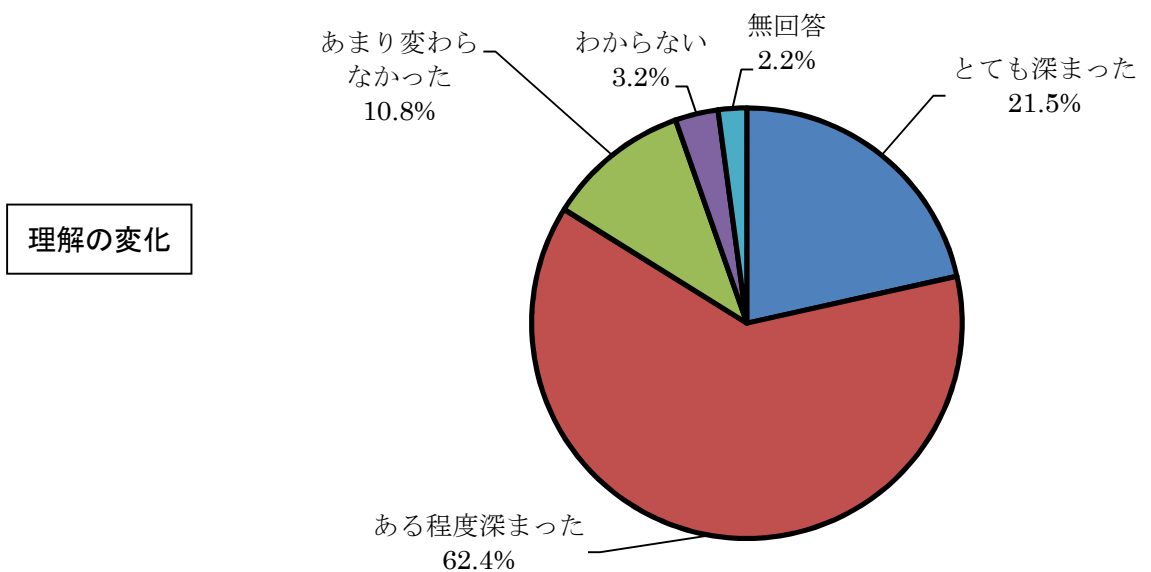
☆講座について、良かったもの、悪かったもの、具体的なご意見、ご感想などご記入ください。

() 内は同意見等数

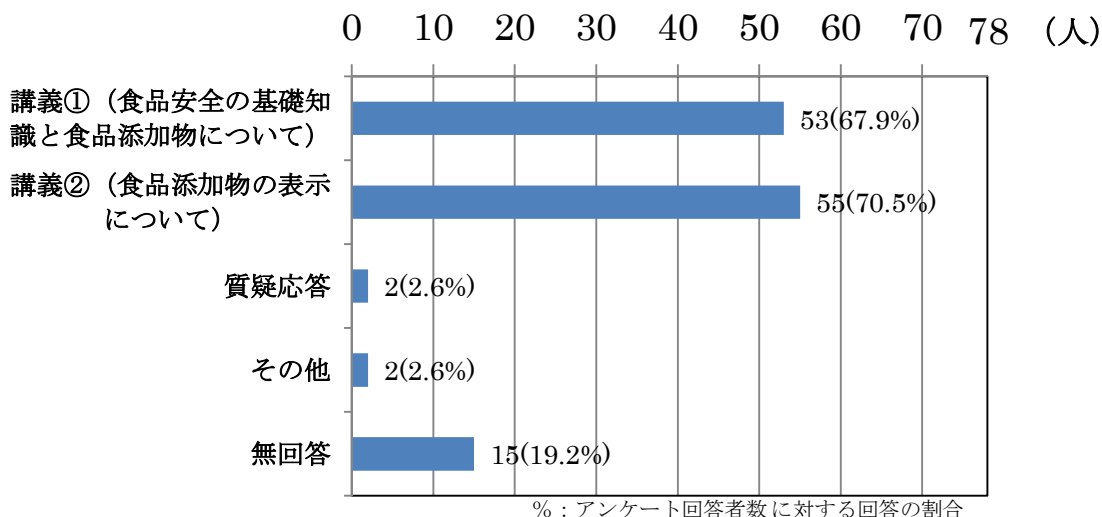
- ・普段食品についてる食品添加物等の内容、詳細について良く分かり良かったと思います。(13)
- ・安全・安心の考え方・リスクに対するの考え方が、分かりやすかった。実際の表示を見ながら確認をしたいと思った。(3)
- ・食品表示は詳しくなったことが分かりました。ペットボトルの表示でも大変細かい字で読むのが大変です。今回の表示もとても多すぎて読むのが大変ですが、こんなに添加物が多いことが分かりました。
- ・食品添加物に対する個別のよし悪しの具体的なお話が聞きたかったです。どうして添加物は必要なのか知りたかった。
- ・食品の危険度合の考え方を知ることができたと思います。
- ・「食品の安全に絶対はない」と聞き、認識を新たにしました。
- ・遺伝子組み換え大豆を作った食品についても伺いたかったのですが、質問時間が限られていて残念でした。
- ・国産と外国産の差はないということに驚きました。値段も外国産の方が安いし、国産の値段が高いのはなぜと思いました。

問3 本日の講座を受講前と比べると、食中毒についての理解は深まりましたか。

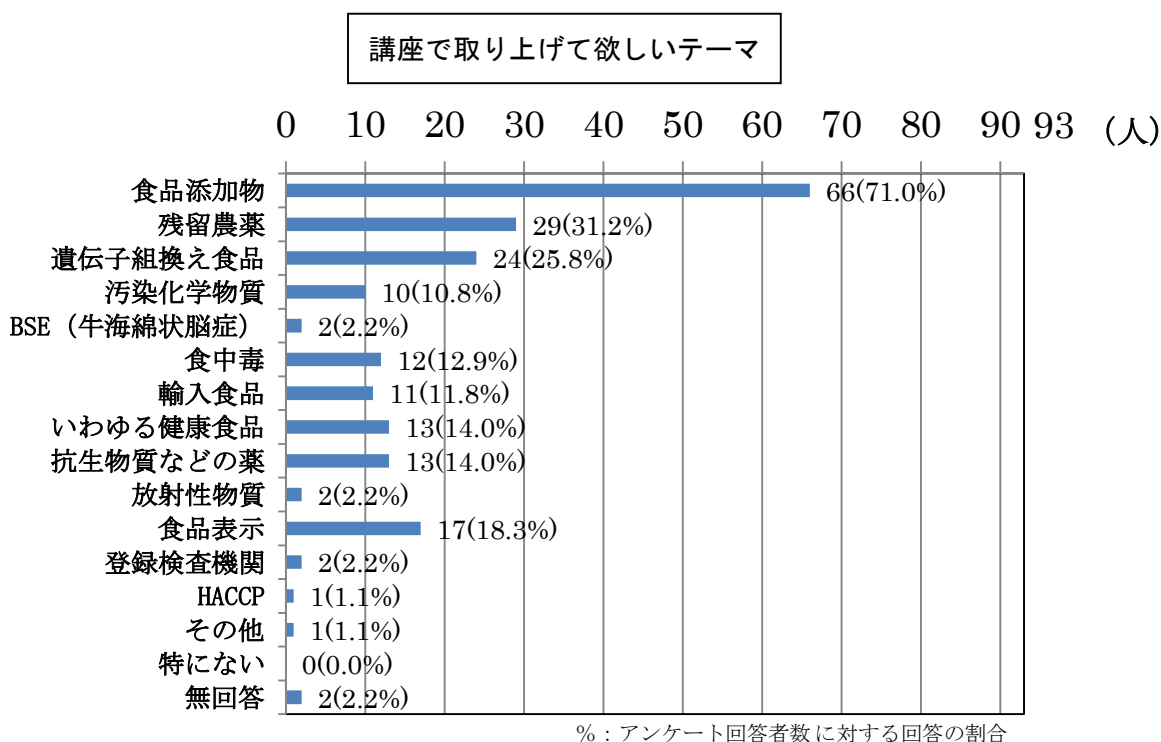
1 とても深まった	20人
2 ある程度深まった	58人
3 あまり変わらなかった	10人
4 分からない	3人
5 無回答	2人



問4 問3で「1 とても深まった」または「2 ある程度深まった」と回答した方にお尋ねします。
 理解が深まったのは、本日の講座のどの内容によるものですか。番号に○をつけてください。
 (複数回答可能) (n=78)



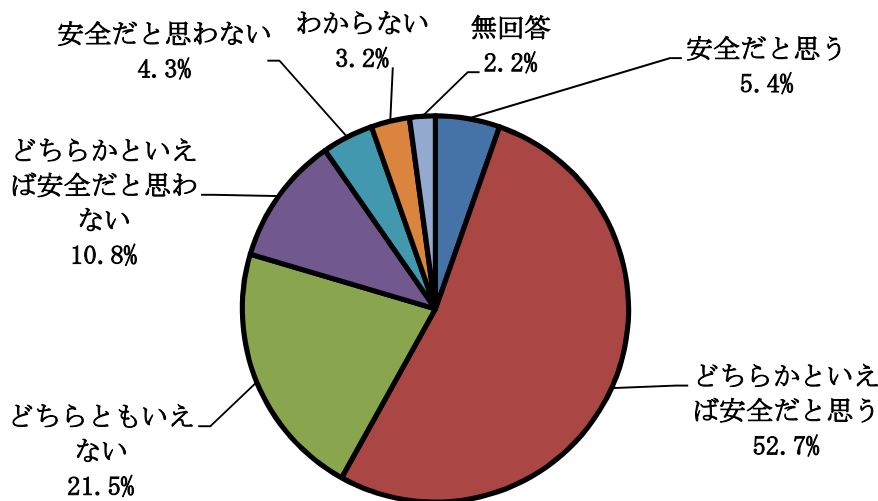
問5 食の安全・安心に関することがらについて関心があるものは何ですか。次の中からあてはまるものを3つ選んでください。



問6 現在、流通している食品は安全だと思いますか。次の中からあてはまるものを1つ選び、番号に○をつけてください

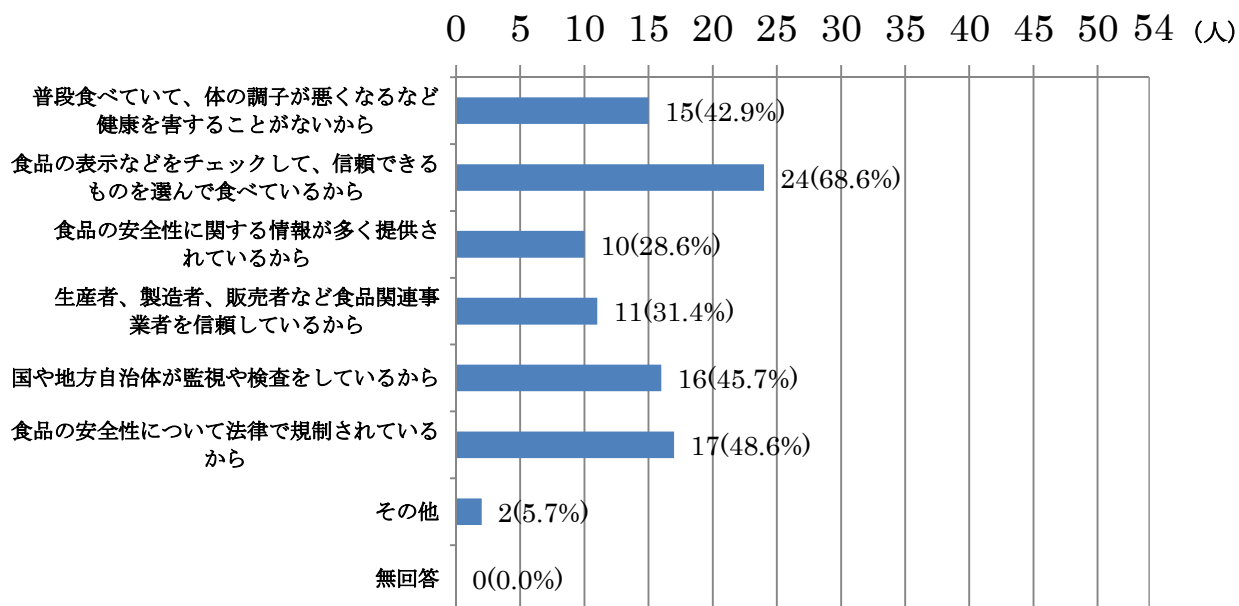
- 1 安全だと思う 5人
- 2 どちらかといえば安全だと思う 49人
- 3 どちらともいえない 20人
- 4 どちらかといえば安全だと思わない 10人
- 5 安全だと思わない 4人
- 6 わからない 3人
- 7 無回答 2人

流通している食品は安全か



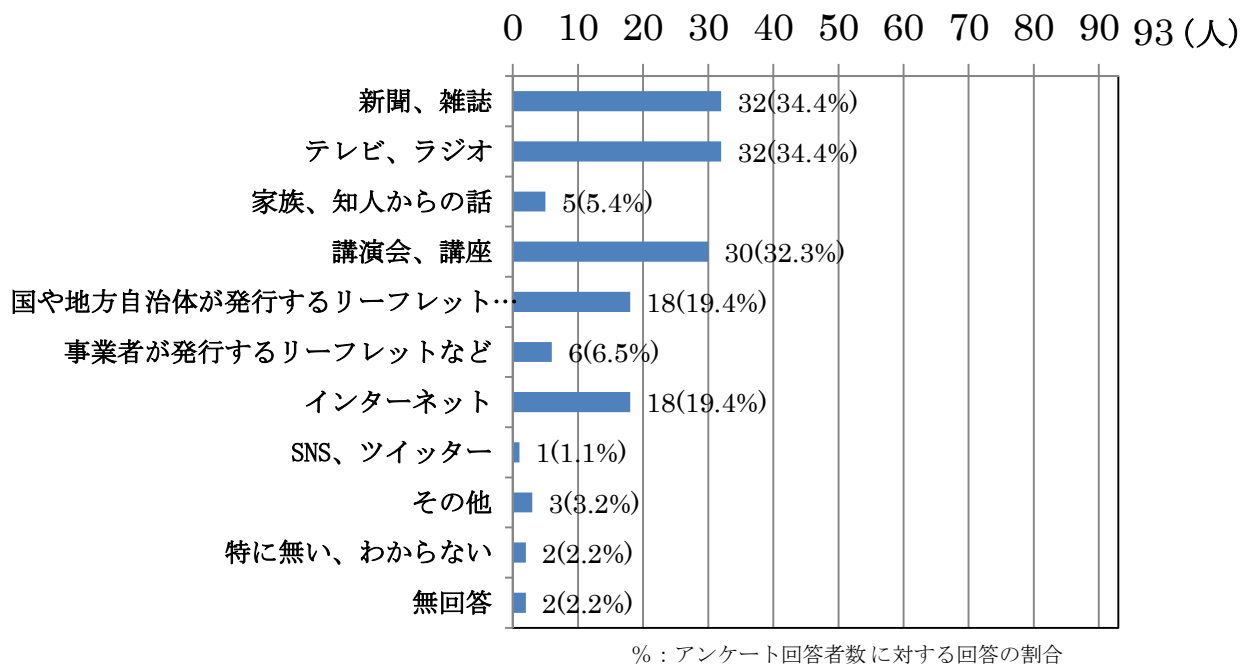
問7 問6で「1、2（安全だと思う）」と回答した方にお尋ねします。安全だと思う理由は何ですか。次の中からあてはまるものをすべて選んでください。（n=54）

安全だと思う理由



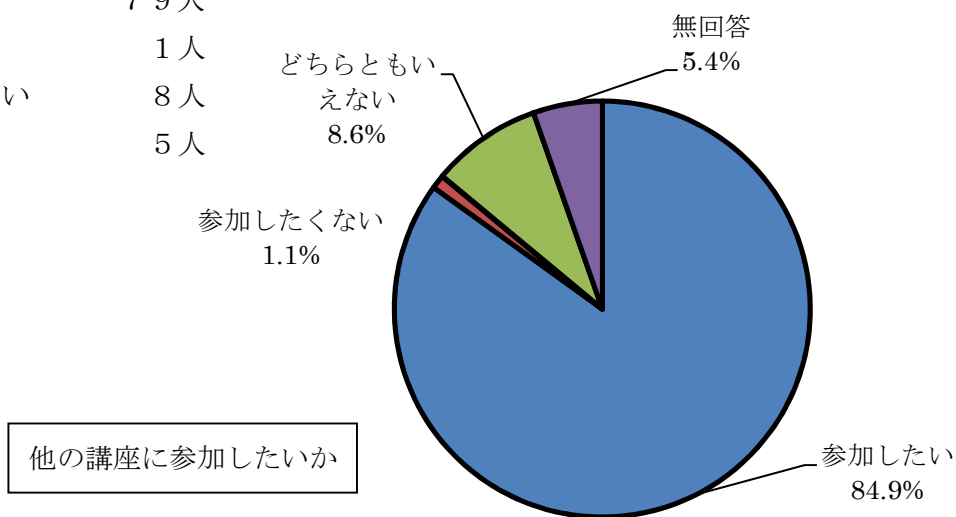
% : アンケート回答者数に対する回答の割合

問8 食の安全・安心に関する情報を得やすい手段は何ですか。次の中から3つ選んでください。



問9 このような講座にまた参加してみたいですか。あてはまるものを1つ選び、番号に○をつけてください。

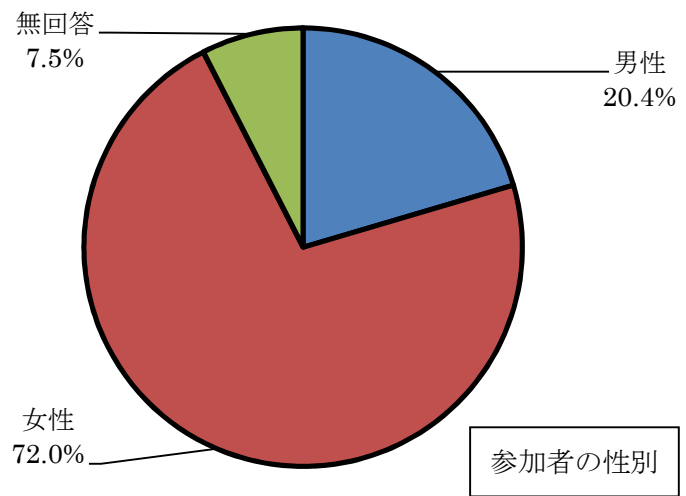
- 1 参加したい 79人
- 2 参加したくない 1人
- 3 どちらともいえない 8人
- 無回答 5人



問 10 さしつかえなければご記入ください。

(1) 性別

男性	19人
女性	67人
無回答	7人



(2) 年代

30代	4人
40代	11人
50代	15人
60代	29人
70代	20人
80代	5人
無回答	9人

