

| | | | | | | | | | | | |
|-----|-----|-----|-----|--------------|--------------|------|---|---|------------|------------|----|
| りゃ | みゃ | ひゃ | にゃ | ちゃ | しゃ | きゃ | ぱ | ば | だ | ざ | が |
| rya | mya | hya | nya | tya (cha) | sha (sha) | ky a | | | | za | ga |
| | | | | | | | ぴ | び | ぢ | じ | ぎ |
| | | | | | | | | | di (ji) | zi (ji) | |
| りゅ | みゅ | ひゅ | にゅ | ちゅ | しゅ | きゅ | ぷ | ぶ | づ | ず | ぐ |
| | | | | () | syu (shu) | | | | du (zu) | | |
| | | | | | | | ぺ | べ | で | ぜ | げ |
| | | | | | | | | | | | |
| りょ | みょ | ひょ | にょ | ちょ | しょ | きょ | ぽ | ぼ | ど | ぞ | ご |
| | | | | () | syo (sho) | | | | | | |

.....


.....

.....

《みなさんへ》
 次のような音を書き表すとき、注意しよう！

- 「ん」は「n」で書き表すよ。
 例：genki <元気>
- 「きゃ」「きゅ」「きょ」などの音は、次のように3字で書き表すよ。
 「kya」「kyu」「kyo」
- つまる音「っ」は、すぐ後の字をくり返すよ。
 例：kippu <きっぷ>
- のばす音(長音)は、のばす音の上に(^)をつけるよ。
 例：kyōto <京都>

※ (ˉ)をつける書き表し方もあるよ。
 例：kyōto <京都>



(3) 自分の名前をローマ字で書いてみましょう。

(ア) すいか

(イ) ゆめ


(ウ) にっき

(エ) でんしゃ


(2) 次のひらがなの言葉をローマ字の小文字で書きましょう。

| | | | | |
|-------|-------|------------------|------------------|-------|
| ぴゃ | びゃ | ぢゃ | じゃ | ぎゃ |
| p y a | b y a | d y a (j a) | z y a (j a) | g y a |
| | | | | |
| ぴゅ | びゅ | ぢゅ | じゅ | ぎゅ |
| | | () | () | |
| | | | | |
| ぴょ | びょ | ぢょ | じょ | ぎょ |
| | | () | () | |

○左の絵をヒントに、次の□にあてはまるローマ字をいれて、ことばを作りましょう。



(1) □ a i



(2) □ m e



.....

.....

—————

.....

.....

.....

—————

.....

.....

.....

—————

.....

.....

.....

—————

.....

.....

.....

—————

.....

.....

.....

—————

.....


年

組

番

名前

○左の絵をヒントに，ローマ字でしりとりをしましょう。



u s i




Handwriting practice lines for the first word, consisting of a solid top line, a dashed middle line, and a solid bottom line.



Handwriting practice lines for the second word, consisting of a solid top line, a dashed middle line, and a solid bottom line.



Handwriting practice lines for the third word, consisting of a solid top line, a dashed middle line, and a solid bottom line.



Handwriting practice lines for the fourth word, consisting of a solid top line, a dashed middle line, and a solid bottom line.



Handwriting practice lines for the fifth word, consisting of a solid top line, a dashed middle line, and a solid bottom line.



Handwriting practice lines for the sixth word, consisting of a solid top line, a dashed middle line, and a solid bottom line.



年

組

番

名前