

濁り水のお知らせ

大変ご迷惑をおかけいたしますが、**水道工事**のため、次のおり**濁り水**が発生する恐れがありますので、ご使用を控えるようお願いいたします。

作業日時

〇〇月〇〇日(〇)午後〇〇時〇〇分から

〇〇月〇〇日(〇)午後〇〇時〇〇分まで


- 作業終了時間は作業の状況により多少前後する場合があります。
- 荒天の場合は延期します。

※(小雨の場合は実施します)

作業終了時間後、水の使用を開始するときは・・・

- トイレ・給湯器・浄水器以外**の蛇口で濁りがないか確認してから使用してください。
- 作業終了後**、初めて水をお使いになるとき、**空気や濁り水**が出ることがありますが、少し水を出していただくことによりきれいな水になります。
- 水が**白く濁っている場合は**、コップなどに汲み置きし、しばらくすると透明に澄んできます。これは、水に空気が混じたもので、ご使用には**問題ありません**。

〈県営水道キャラクター〉



☆裏面もご覧ください

〈平日8時30分～17時15分〉

神奈川県企業庁

大和水道営業所 工務配水課

TEL 046(261)3256(代表)

〈平日17時15分～8時30分、土日祝日〉

神奈川県営水道緊急ダイヤル

TEL 0570-032119(ナビダイヤル)

〈施工者〉

会社名 ○○○○○○○○○○

現場代理人 ○○○○

TEL ○○○-○○○-○○○○(会社)

携帯 ○○○-○○○○-○○○○

※神奈川県ホームページの「断水情報」も合わせてご覧ください。

URL <https://www.pref.kanagawa.jp/docs/p5m/dansui/yamato.html>

作業時のときご注意をいただくこと…

- 濁り水に備えて、水のくみおきをお願いいたします。
- 水が出ても、断水時間中は**ご使用を控えて**ください。
※水を使用すると**詰まりや故障**の原因になる場合があります！
(特に、**トイレ・給湯器・浄水器**は**使用しない**でください)

〈県営水道キャラクター〉
いずみちゃん




《受水槽(貯水タンク)をご使用のお客さまにお願い》

受水槽内に水が残っている間は水道をお使いいただけますが、受水槽内の水を使い切ると水が出なくなります。あらかじめご了承ください。また、濁り水を受水槽に入れないため、お手数ですが、受水槽手前のバルブを閉めてください。

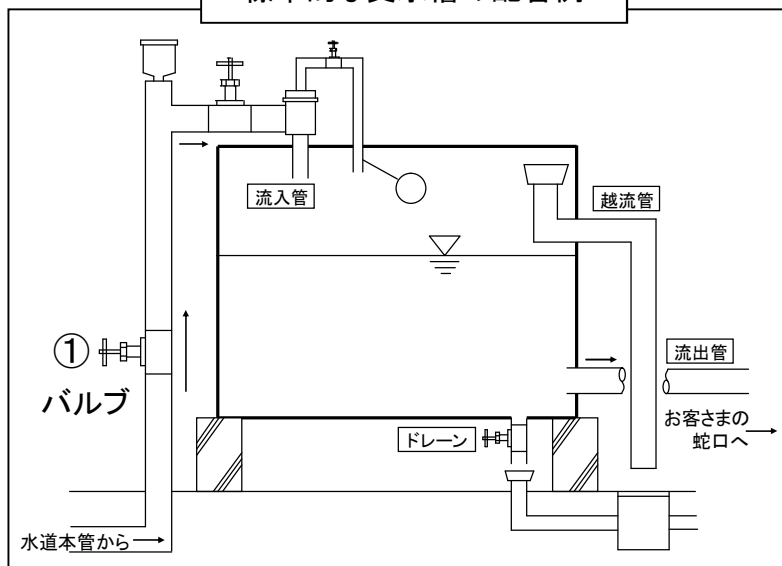
詳しくは、管理会社や管理人の方にご相談・ご連絡をお願いします。

濁り水を入れないためのバルブ操作

1. 作業開始時間前に①のバルブを閉めてください
2. 作業終了時間後に①のバルブを開けてください



標準的な受水槽の配管例



《増圧給水設備(ブースターポンプ)をご使用のお客さまにお願い》

濁り水や空気の流入による故障を避けるため、お手数ですが、増圧給水設備手前のバルブを閉めてください。

詳しくは、管理会社や管理人の方にご相談・ご連絡をお願いします。

《貯湯型給湯器(エコキュート等)をご使用のお客さまにお願い》

機器の不具合等を避けるため、お手数ですが、作業前に機器の取扱説明書をお読みいただくか、各メーカーが設けている相談窓口にお問い合わせください。

※作業中にお湯を使用すると、給湯器に濁り水が入る場合がありますのでご使用を控えてください。