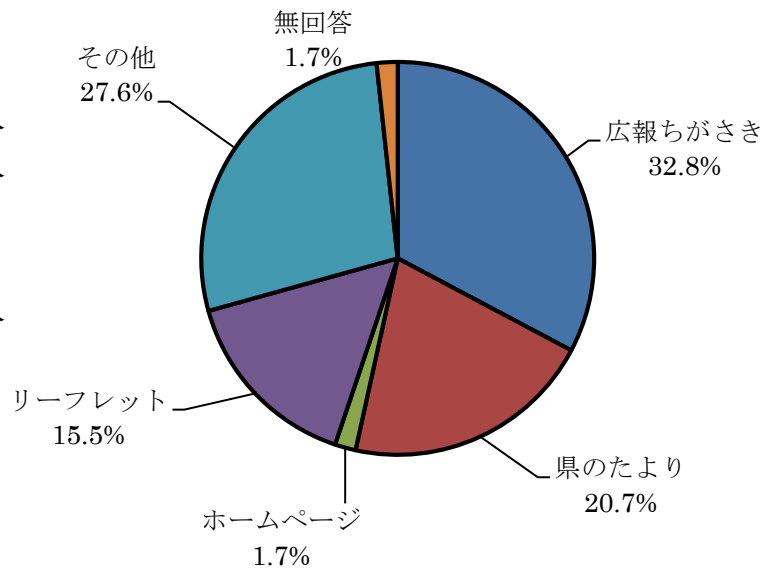


平成 29 年度第 2 回かながわ食の安全・安心基礎講座
アンケート集計結果

参加者数	59 人
アンケート回収枚数	58 枚 (回収率 98.3%)

問 1 本日の講座を、何でお知りになりましたか。あてはまるものを 1 つ選び、番号に○をつけてください。

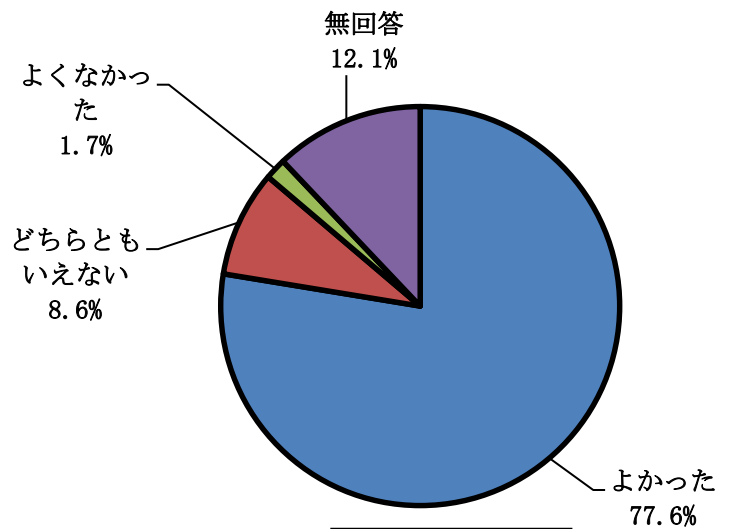
- | | | |
|---|--------------|------|
| 1 | 広報ちがさき | 19 人 |
| 2 | 県のたより (県広報誌) | 12 人 |
| 3 | ホームページ | 1 人 |
| 4 | リーフレット | 9 人 |
| 5 | その他 | 16 人 |
| 6 | 無回答 | 1 人 |



開催情報の入手先

問 2 本日の講座はいかがでしたか。あてはまるものを 1 つ選び、番号に○をつけてください。

- | | | |
|---|-----------|------|
| 1 | よかった | 45 人 |
| 2 | どちらともいえない | 5 人 |
| 3 | よくなかった | 1 人 |
| 4 | 無回答 | 7 人 |



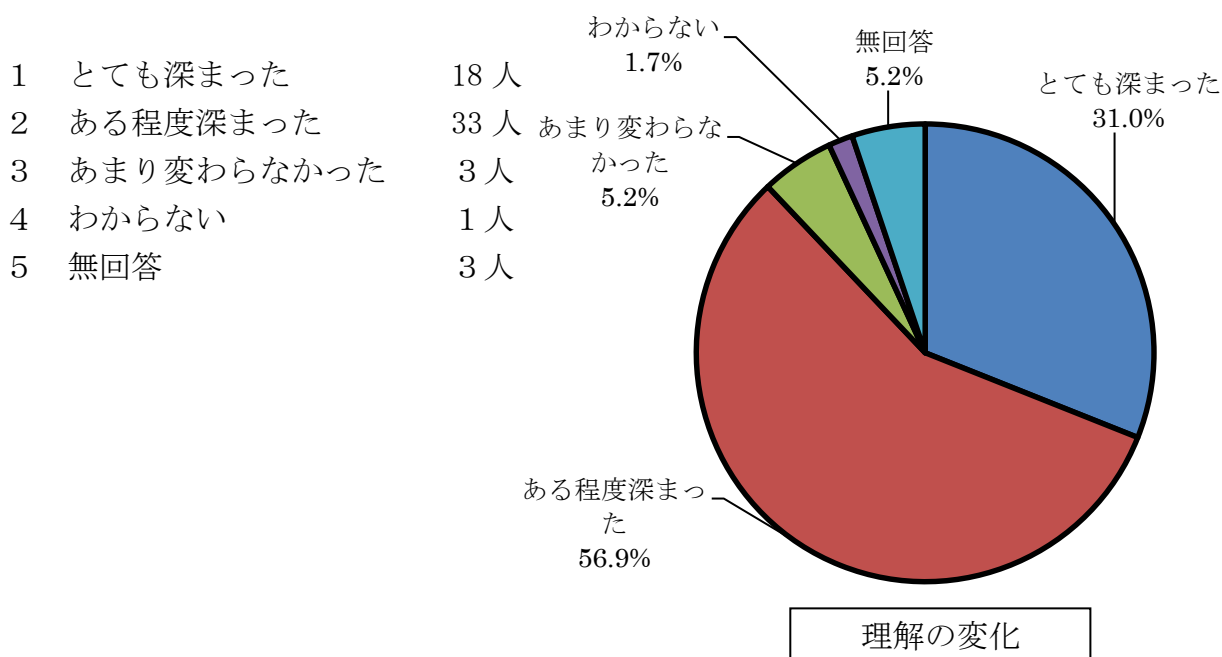
講座の評価

☆講座について、よかったもの、悪かったもの、具体的なご意見・ご感想などをご記入ください。

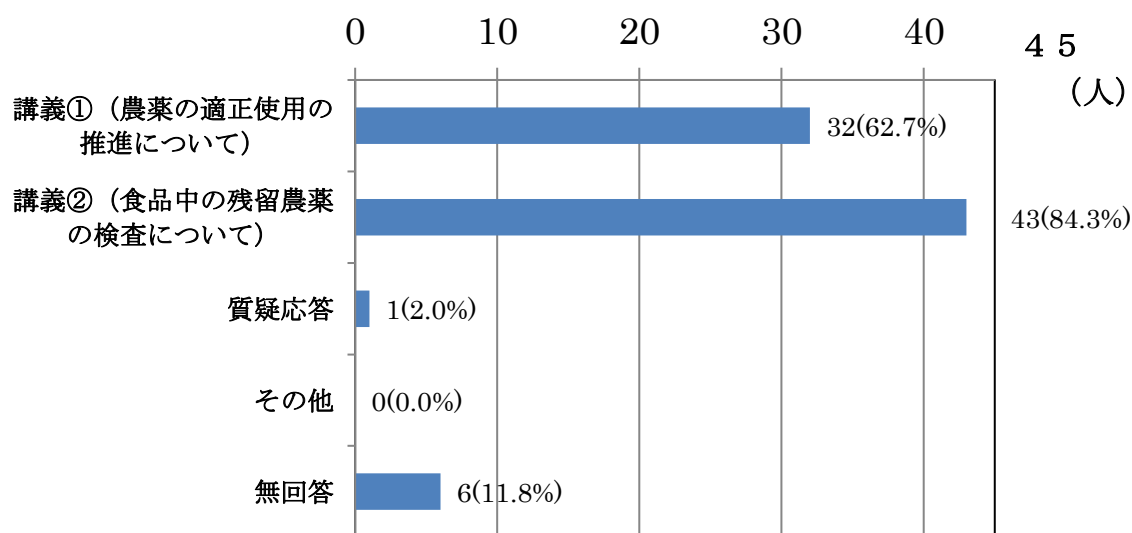
() 内は同意見等数

- ・大変参考になった。(2)
- ・残留農薬が心配だったが、検査の方法などが分かり安心した。(6)
- ・直売農家にも指導が行き届いているか不安。(2)
- ・早口で聞き取りにくかった。(2)
- ・具体的な検査の場が見てみたい。
- ・農薬の使用、安全性について分かった。食の安全は非常に大切。有機農業の必要性がわかった。残留農薬は注意しないといけない。
- ・具体的な内容で理解できた。(7)
- ・農薬の使用、使用後の残留状況などがどの様に把握されていて、食の安全が守られているか分かった。(4)
- ・食の安全とは何か、質疑応答を通して考えさせられた。
- ・農薬について、講義を受ける機会があまりなかったなので、うやむやとなっていた部分が理解できてよかった。
- ・農薬について、使い方や安全性の考え方が分かった。家庭菜園でも参考にしたい。
- ・使用されている農薬成分そのものについての解説もして欲しい。
- ・時間に対して内容のボリュームが多すぎた。もう少しテーマを絞ってもらえれば。(2)
- ・家庭菜園での薬剤使用の注意事項についても話が聞きたかった。
- ・行政の農業に対する取組みはなんとなく分かった。
- ・農作物などを作る方は、本当に大変なのだと、苦労しているのではないかと考えさせられた。
- ・国の基準(安全)を守ってもらえるようにする事が大切だと話を聞いて思った。

問3 本日の講座を受講前と比べると、農薬についての理解は深まりましたか。
 あてはまるものを1つ選び、番号に○をつけてください。

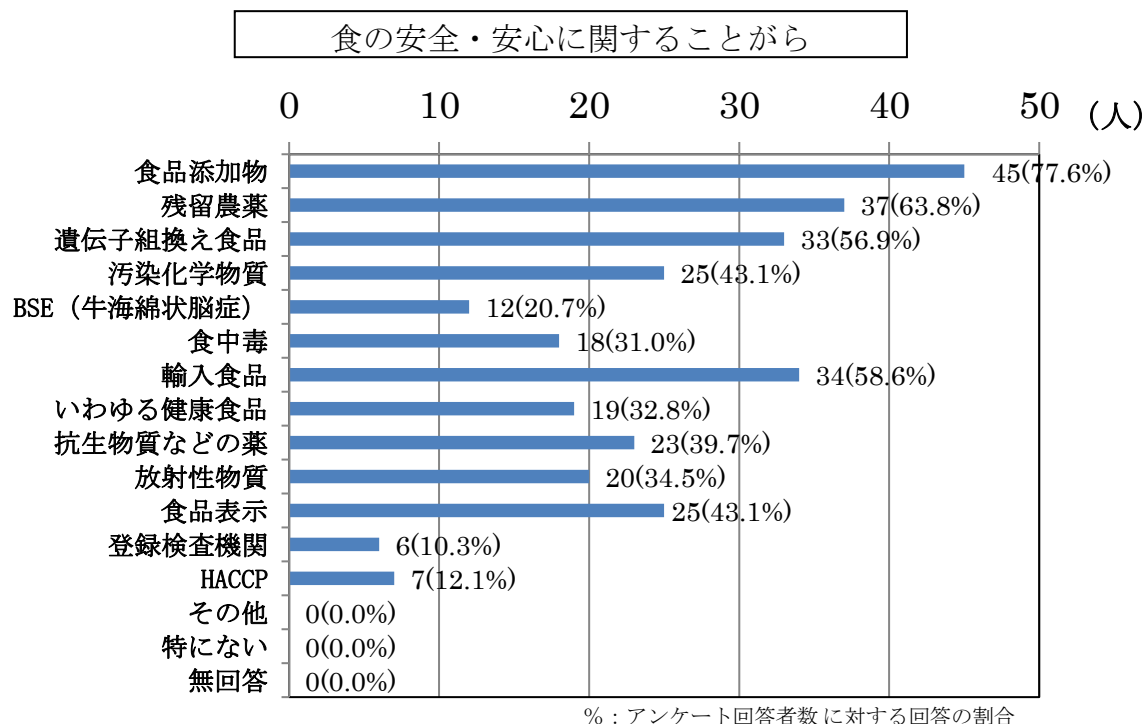


問4 問3で「1 とても深まった」または「2 ある程度深まった」と回答した方にお尋ねします。理解が深まったのは、本日の講座のどの内容によるものですか。番号に○をつけてください。(複数回答可能)



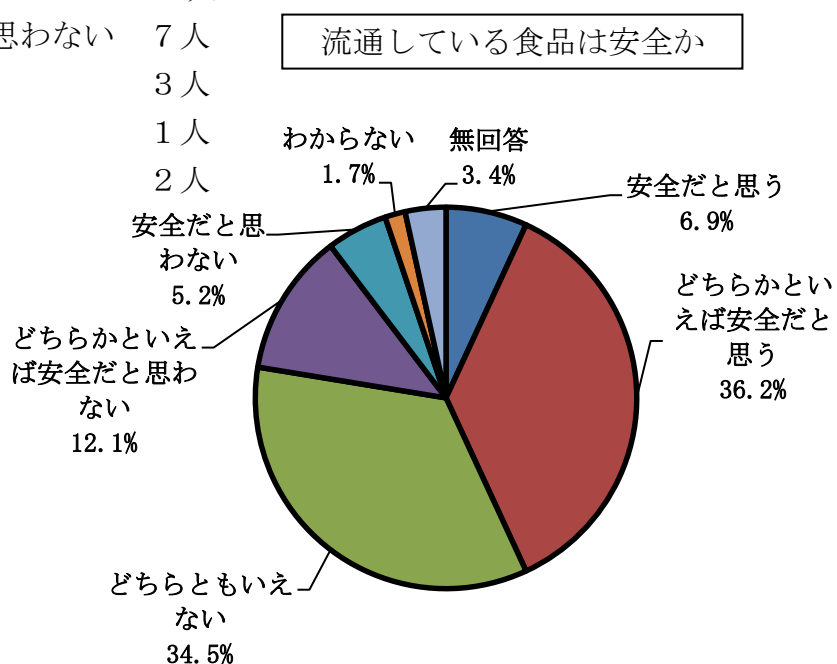
% : アンケート回答者数に対する回答の

問5 食の安全・安心にすることがらについて関心があるものは何ですか。
次の中からあてはまるものをすべて選んでください。

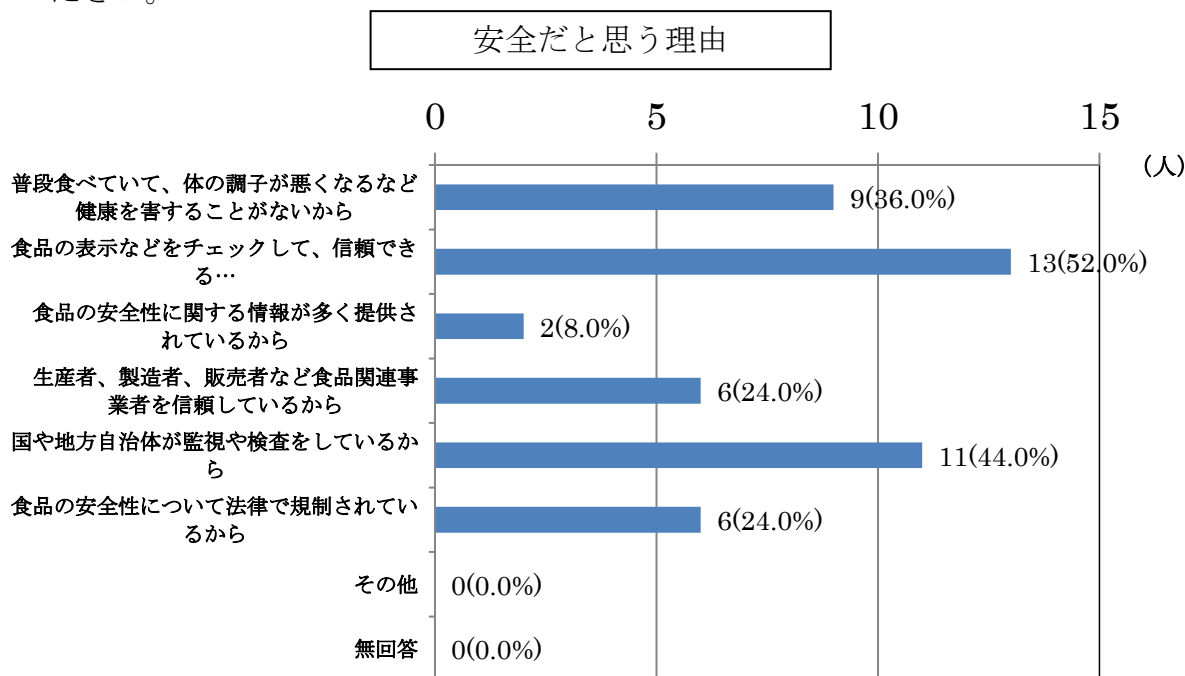


問6 現在、流通している食品は安全だと思いますか。次の中からあてはまるものを1つ選び、番号に○をつけてください。

- | | | |
|---|------------------|-----|
| 1 | 安全だと思う | 4人 |
| 2 | どちらかといえば安全だと思う | 21人 |
| 3 | どちらともいえない | 20人 |
| 4 | どちらかといえば安全だと思わない | 7人 |
| 5 | 安全だと思わない | 3人 |
| 6 | わからない | 1人 |
| 7 | 無回答 | 2人 |

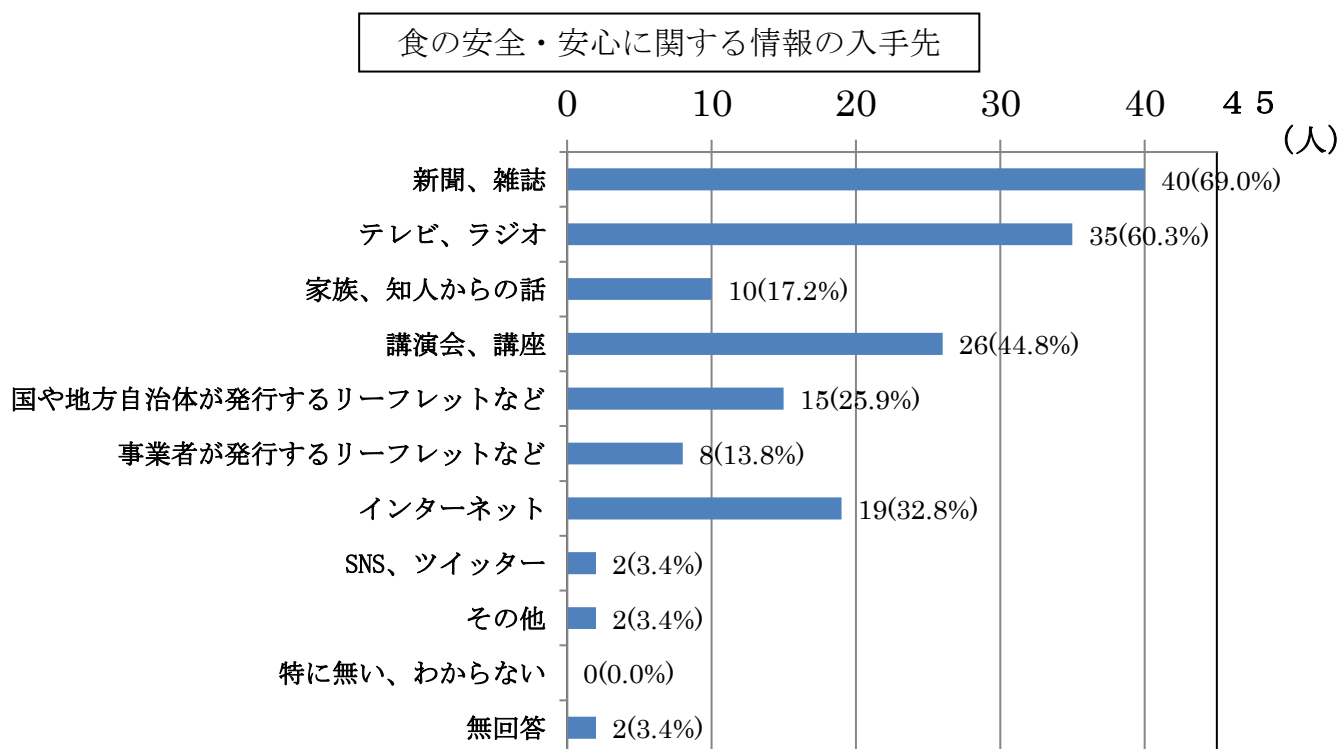


問7 問6で「1、2（安全だと思う）」とお答えの方にお尋ねにします。安全だと思う理由は何ですか。次の中からあてはまるものをすべて選んでください。



%：アンケート回答者数に対する回答の割合

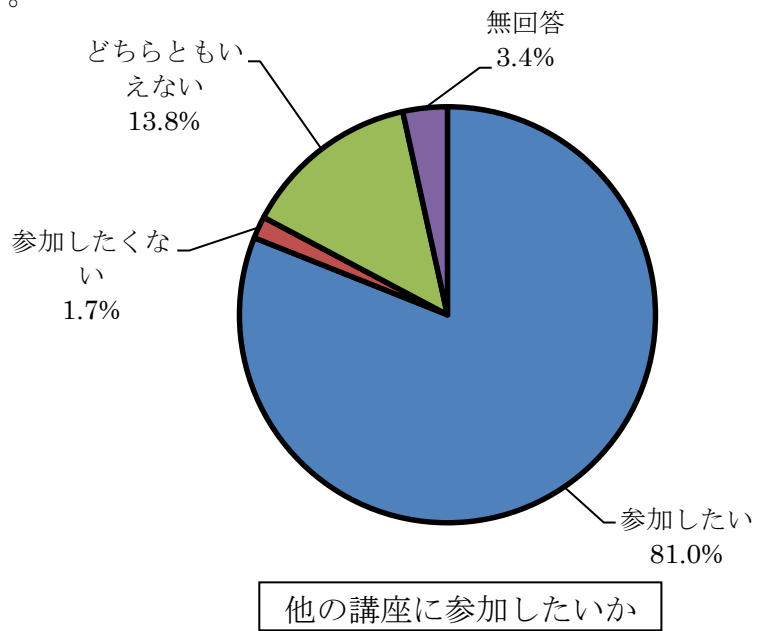
問8 食の安全・安心に関する情報を得やすい手段は何ですか。次の中からあてはまるものをすべて選んでください。



%：アンケート回答者数に対する回答の割合

問9 このような講座にまた参加してみたいですか。あてはまるものを1つ選び、番号に○をつけてください。

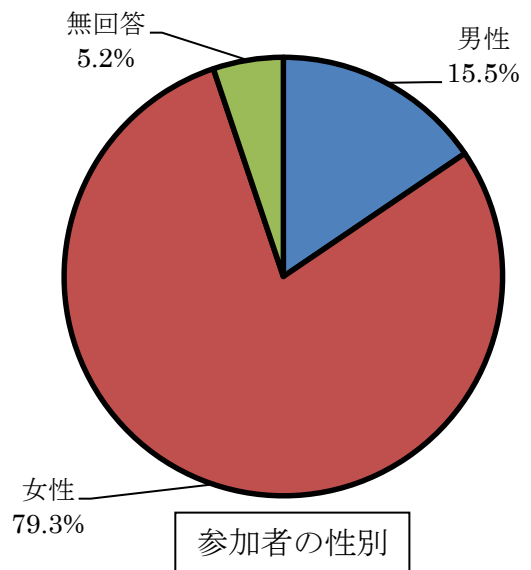
- | | | |
|---|-----------|-----|
| 1 | 参加したい | 47人 |
| 2 | 参加したくない | 1人 |
| 3 | どちらともいえない | 8人 |
| 4 | 無回答 | 2人 |



問10 さしつかえなければご記入ください。

(1)性別

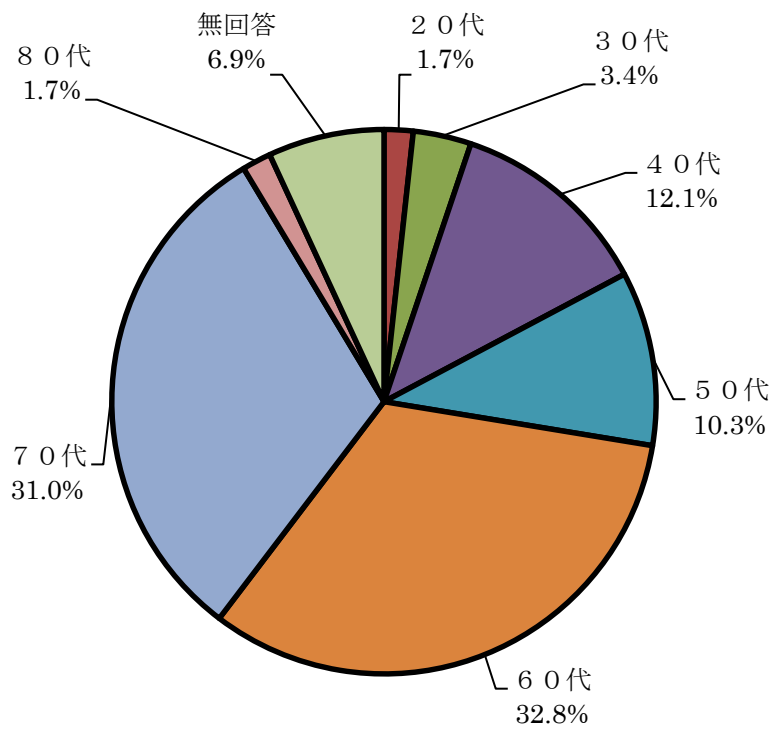
- | | |
|-----|-----|
| 男性 | 9人 |
| 女性 | 46人 |
| 無回答 | 3人 |



(2)年齢

20代
30代
40代
50代
60代
70代
80代
無回答

1人
2人
7人
6人
19人
18人
1人
4人



参加者の年代