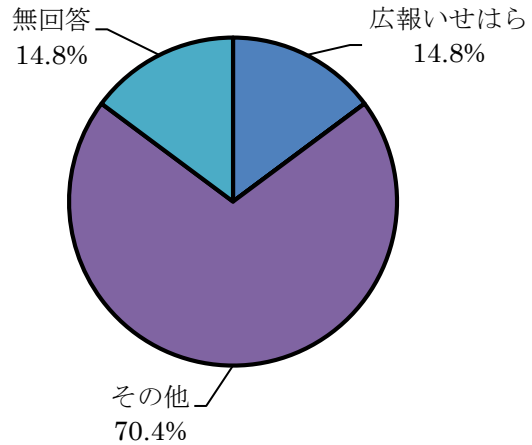


平成 29 年度第 3 回かながわ食の安全・安心基礎講座
アンケート集計結果

参加者数	27 人
アンケート回収枚数	27 枚 (回収率 100%)

問 1 本日の講座を、何でお知りになりましたか。あてはまるものを 1 つ選び、番号に○をつけてください。

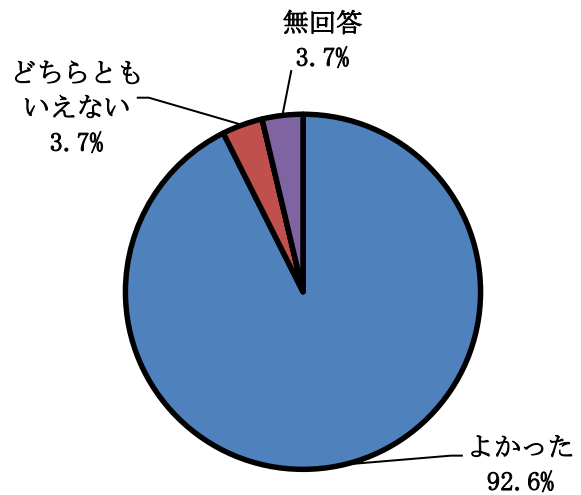
1	広報いせはら	4 人
2	ホームページ	0 人
3	リーフレット	0 人
4	その他	19 人
	無回答	4 人



開催情報の入手先

問 2 本日の講座はいかがでしたか。あてはまるものを 1 つ選び、番号に○をつけてください。

1	よかった	25 人
2	どちらともいえない	1 人
3	よくなかった	0 人
	無回答	1 人



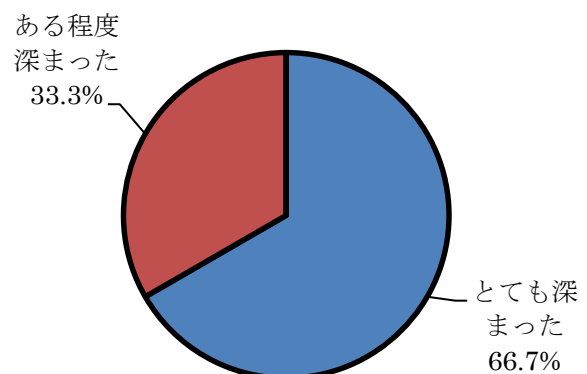
講座の評価

☆講座について、良かったもの、悪かったもの、具体的なご意見、ご感想などご記入ください。
()内は同意見等数

- ・食中毒予防の3原則、具体的によく分かった。(2)
- ・手洗いのやり方がよく分かった。普段の手洗い方法が良いのかどうか確認できてよかった。(9)
- ・具体的な説明やスライド等で興味が持てた。
- ・簡単に考えていたが、食中毒の怖さを感じた。
- ・もう少しゆっくりした説明だと、なおよかった。(2)
- ・これまでの確認ができてよかった。(4)
- ・日々の中で、意外とできていない事があった。
- ・思わぬところにも菌があり、食中毒が出るという事を認識できた。(2)
- ・手洗いの重要性を感じた。(2)

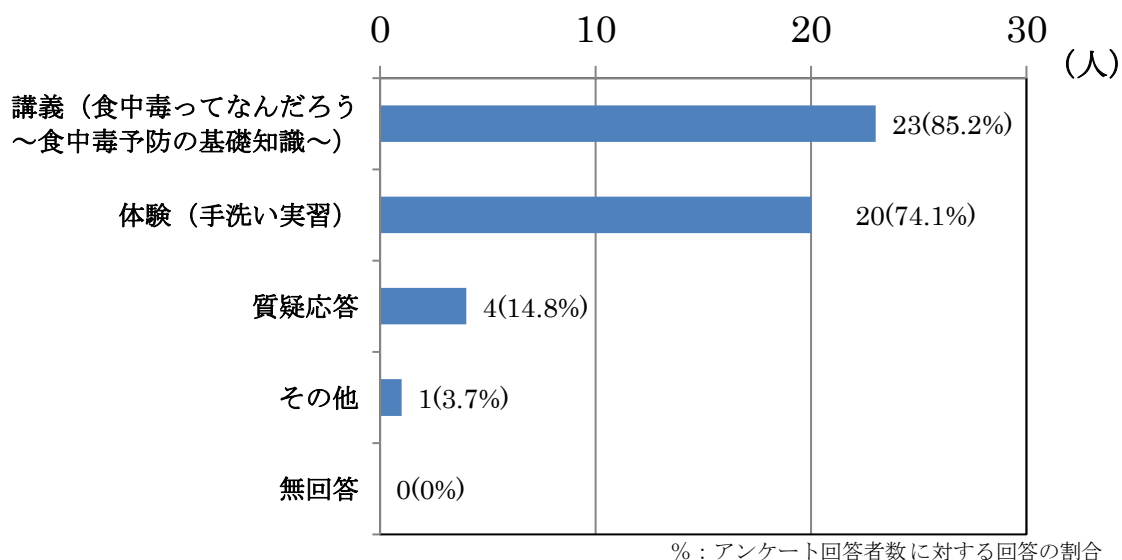
問3 本日の講座を受講前と比べると、食中毒についての理解は深まりましたか。

1	とても深まった	18人
2	ある程度深まった	9人
3	あまり変わらなかった	0人
4	分からない	0人
	無回答	0人



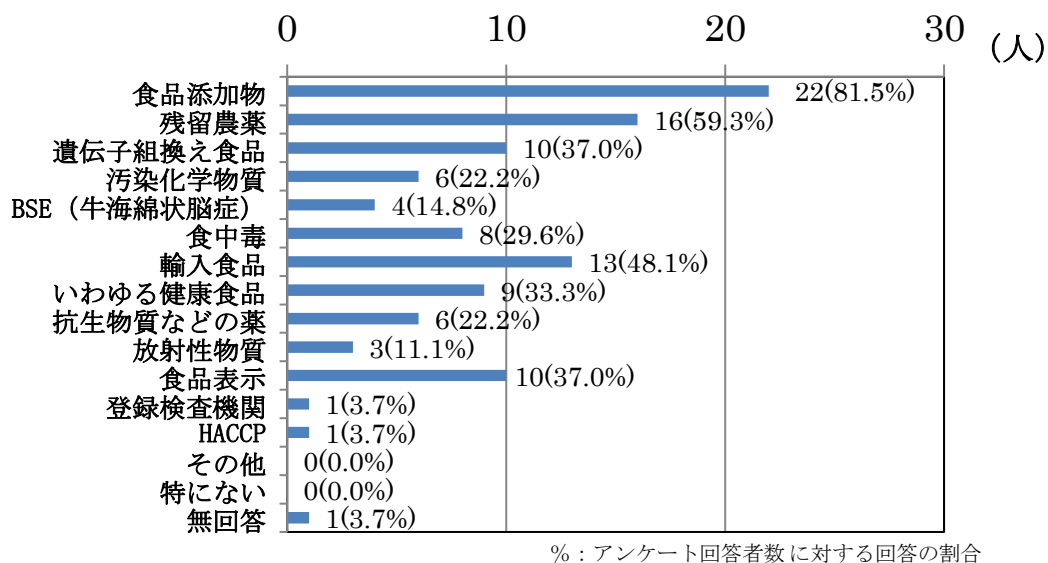
理解の変化

問4 問3で「1 とても深まった」または「2 ある程度深まった」と回答した方にお尋ねします。
 理解が深まったのは、本日の講座のどの内容によるものですか。番号に○をつけてください。（複数回答可能）



問5 食の安全・安心に関することがらについて関心があるものは何ですか。次の中からあてはまるものをすべて選んでください。

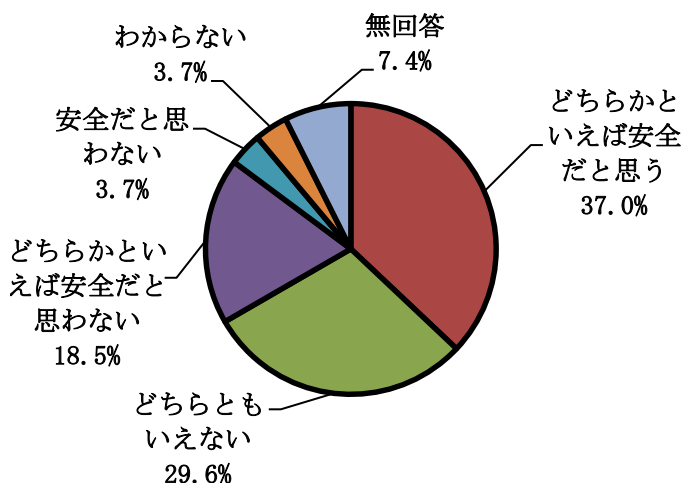
講座で取り上げて欲しいテーマ



問6 現在、流通している食品は安全だと思いますか。次の中からあてはまるものを1つ選び、番号に○をつけてください

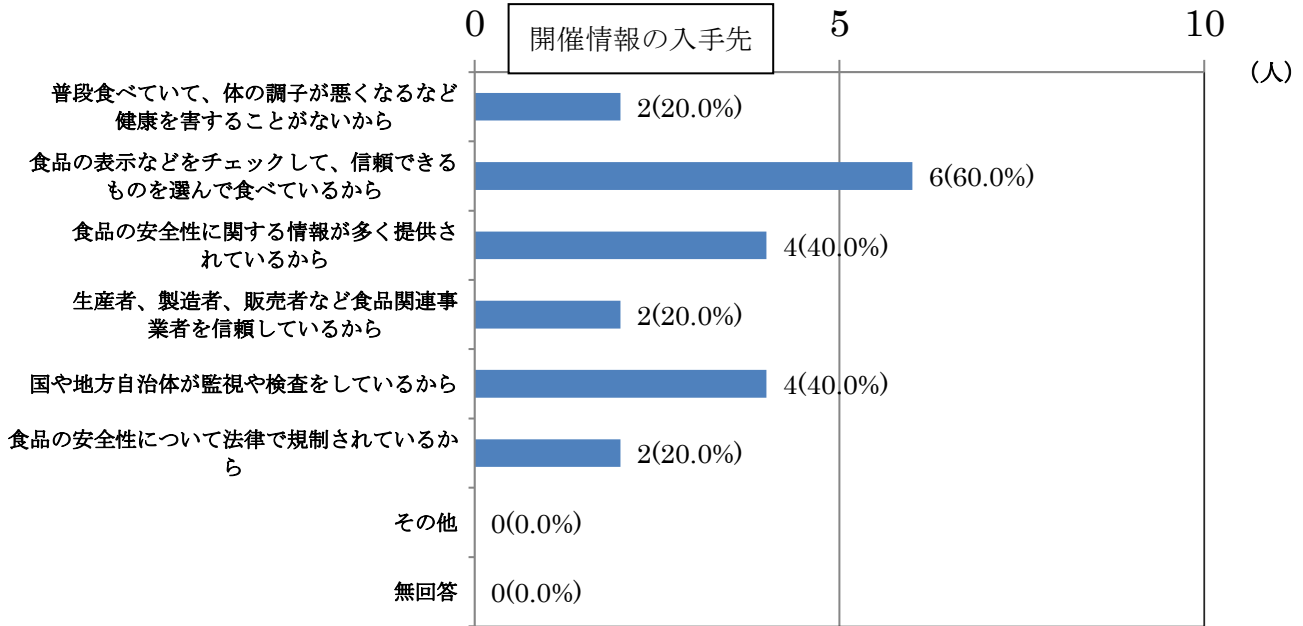
- | | |
|--------------------|-----|
| 1 安全だと思う | 0人 |
| 2 どちらかといえば安全だと思う | 10人 |
| 3 どちらともいえない | 8人 |
| 4 どちらかといえば安全だと思わない | 5人 |
| 5 安全だと思わない | 1人 |
| 6 わからない | 1人 |
| 無回答 | 2人 |

流通している食品は安全か



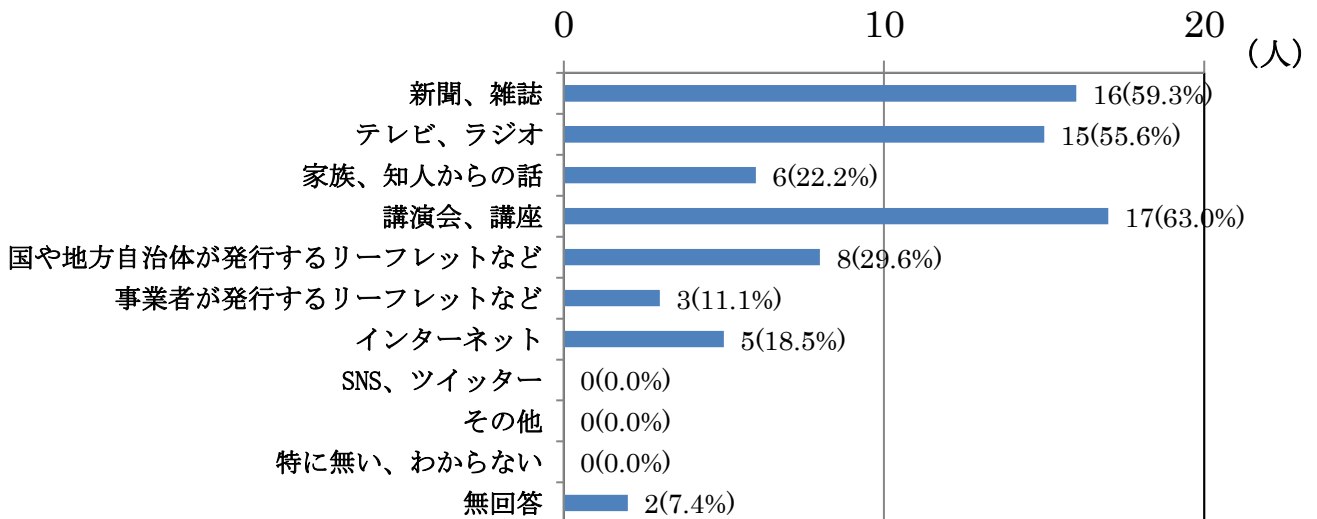
問7 問6で「1、2（安全だと思う）」と回答した方にお尋ねします。安全だと思う理由は何ですか。次の中からあてはまるものをすべて選んでください。

安全だと思う理由



% : アンケート回答者数に対する回答の割合

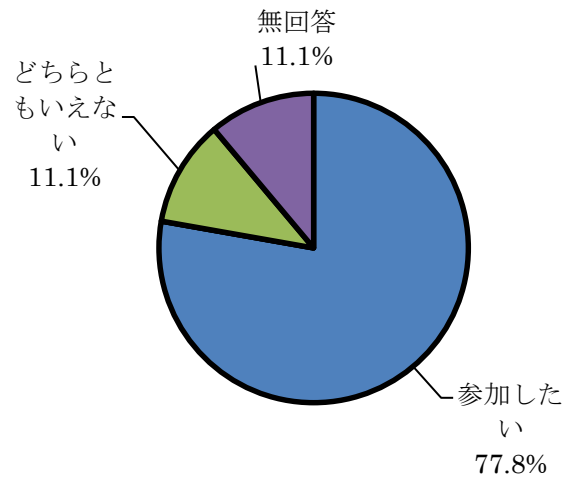
問8 食の安全・安心に関する情報を得やすい手段は何ですか。次の中からあてはまるものをすべて選んでください。



% : アンケート回答者数に対する回答の割合

問9 このような講座にまた参加してみたいですか。あてはまるものを1つ選び、番号に○をつけてください。

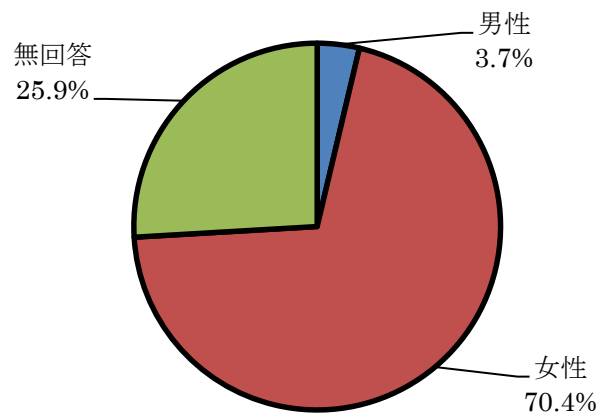
1	参加したい	21人
2	参加したくない	0人
3	どちらともいえない	3人
	無回答	3人



問10 さしつかえなければご記入ください。

(1) 性別

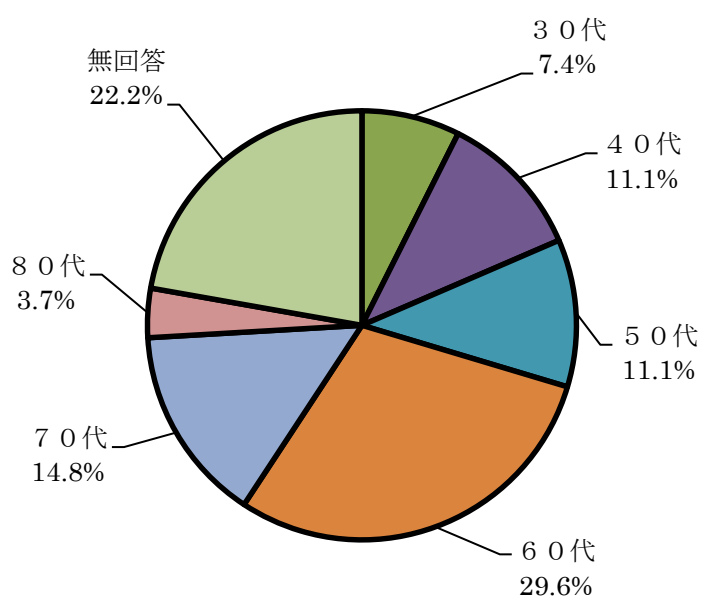
男性	1人
女性	19人
無回答	7人



(2) 年代

30代	2人
-----	----

40代	3人
50代	3人
60代	8人
70代	4人
80代	1人
無回答	6人



参加者の年代